

# Regalsysteme

Lagerplatz effizient nutzen



99,95 / VE



## Regal-Anfahrerschutz

L-Form, Höhe 400 mm, VE = 2 St.  
Best.-Nr. 9000 448010

Weitere Informationen finden Sie auf [Seite 659](#)

## Kraftmagnet

Mit Haken, Ø 36 mm, VE = 5 St.  
Best.-Nr. 9000 452696

Weitere Informationen finden Sie auf [Seite 685](#)

25,95 / VE



# Inhalt



**Steckregale**  
Seite 603-607, 610-617, 622-624, 632-633



**Zubehör für Steckregale**  
Seite 608-609, 618-621



**Tafelregale**  
Seite 625



**Schilderregale**  
Seite 626



**HT-Regale**  
Seite 626



**Schrägbodenregale**  
Seite 627



**ESD-Regale**  
Seite 628




**ESD-Weithalsfässer**  
Seite 628




**Wannenbodenregale**  
Seite 629



**Reifenregale**  
Seite 629



**Edelstahlregale**  
Seite 630



**Lebensmittelregale**  
Seite 631




**Schraubregale**  
Seite 634-635



**Großfach- und Weitspannregale**  
Seite 636-643



**Palettenregale und Zubehör**  
Seite 646-654



**Regalanfahrerschutz**  
Seite 648, 658-660



**Auszugregale**  
Seite 655



**Kabeltrommelregale**  
Seite 656-657



**Trennwandsysteme**  
Seite 661-663



**Kragarmregale**  
Seite 664-669



**Lagerbühnen und Hallenbüros**  
Seite 670-673



**Beschriftungsgeräte**  
Seite 674-676



**Regal- und Werkstattkennzeichnung**  
Seite 677, 682-685



**Werkstattorganisation**  
Seite 678-681





## Regalsysteme

**Effiziente Lösungen – schnell und wirtschaftlich lagern**

Ordnung im Lager und die damit verbundene Optimierung der Prozesse stehen bei der Planung und Beratung im Vordergrund. Um Ihre Lageraufgaben effizient zu lösen, bieten wir Ihnen verschiedene Systeme an.

### Fachbodenregale

Variable Fachbodenregale bestechen durch Ihre einfache und schnelle Montage sowie der nachträglichen Erweiterbarkeit. Darüber hinaus bieten wir für alle Fachboden-Regalsysteme umfangreiche Ausstattungsmöglichkeiten und Zubehör.

### Weitspannregale

Sie bieten Ihnen viel Platz, insbesondere bei sperrigen Lagergütern.

Überall da wo die sehr hohen Belastungswerte von Palettenregalen nicht gefordert sind, erfüllen Weitspannregale Ihre Aufgabe an eine optimierte Lagertechnik.

### Kragarmregale

Bestens geeignet für die Lagerung von Langgut, aber auch sperrigen Gütern.

Von leichten Kunststoffrohren über Profile bis hin zu massiven Stahlrohren, die Einsatzgebiete von Kragarmregalen sind sehr vielfältig. Sie können ein- oder doppelseitig genutzt werden und sind beliebig in der Länge erweiterbar.

### Palettenregale

Für die Lagerung von Produkten auf Standard-Paletten, ist diese Art von Regalen perfekt geeignet. Wir beraten Sie umfassend, wie Ihre Palettenlagerung wirtschaftlich und effizient gestaltet werden kann. Das modular aufgebaute System lässt sich sehr gut an wechselnde Anforderungen anpassen. Der schnelle und reibungslose Warenumschatz hat die erste Priorität.

### Bühnenanlagen

Nutzen Sie Ihre räumlichen Möglichkeiten perfekt aus. Mit Bühnenanlagen schaffen Sie zusätzliche Lagerfläche. Die Gestaltungsmöglichkeiten sind nahezu unbegrenzt. Eine große Anzahl an Ausstattungsmöglichkeiten und Zubehör steht für fast jede Anforderung bereit.

**Unsere Fachberater erarbeiten Ihnen gerne eine individuelle Lösung, die sich an den Anforderungen vor Ort orientiert.**



# Für jede Anwendung das richtige Regal



Bühnenanlage



Kragarmregal



Fachbodenregal





## Steckregalsystem

Ordnung und Übersicht in Betrieb, Lager und Werkstatt.

Voll steckbares Schnellbau-Fachboden-Regalsystem. Es vereint schnelle schraubenlose Steckmontage mit vielseitiger praxisgerechter und individueller Lagergestaltung.

- Grund- und Anbauregale in Modulbauweise
- Verzinkte Ausführung
- tabile T-Profilrahmen mit vormontierten Verbindungsblechen
- **4 Fachböden mit 150 kg Tragfähigkeit pro Boden** (bei gleichmäßig verteilter Last)
- Fachböden im 25-mm-Raster höhenverstellbar
- **Feldlast 1650 kg**
- Längs-Aussteifung mittels Diagonalkreuz (Grundregal) bzw. Diagonalstab (Anbauregal)
- Regal-Einheiten und Zusatzböden einschließlich Befestigungsmaterial

### Regal-Außenmaße:

Breiten = Grundregal 1056 mm, Anbauregal 1006 mm  
Tiefen = Bodentiefe + 36 mm



Wenn in der Beschreibung nicht anders angegeben, erfolgt die Lieferung ohne Inhalt bzw. Zubehör

**Sicherheitshinweis: Regale mit einem Höhen-/Tiefenverhältnis  $\geq 4:1$  müssen durch geeignete Wand- oder Fußbefestigungen gegen Kippen gesichert werden.**

### Grundregal

H x B x T mm	Best.-Nr.	EUR
2000 x 1000 x 300	▶ 9000 452910	179,-
2000 x 1000 x 400	▶ 9000 452930	189,-
2000 x 1000 x 500	▶ 9000 452935	209,-
2000 x 1000 x 600	▶ 9000 452940	229,-



Einfache und schnelle Steckmontage

Tragfähigkeit pro Boden 150 kg

Flexibel durch modulare Bauweise

Grund- und Anbauregal

### Im Set besonders günstig!

Komplettpreis: 1 Grund- und 1 Anbauregal mit jeweils 4 Fachböden

H x B x T mm	Best.-Nr.	EUR/Set
2000 x 2000 x 400	▶ 9000 452997 <sup>1)</sup>	299,-

<sup>1)</sup> Lieferung erfolgt ohne Dekomaterial



Grundregal

### Anbauregal

H x B x T mm	Best.-Nr.	EUR
2000 x 1000 x 300	▶ 9000 452911	139,-
2000 x 1000 x 400	▶ 9000 452931	145,-
2000 x 1000 x 500	▶ 9000 452936	159,-
2000 x 1000 x 600	▶ 9000 452941	179,-

### Zusatzboden VE = 2 Stück

B x T mm	Best.-Nr.	EUR/VE
1000 x 300	▶ 9000 452912	42,95
1000 x 400	▶ 9000 452932	45,95
1000 x 500	▶ 9000 452937	52,95
1000 x 600	▶ 9000 452942	57,95





Vormontierter Rahmen

Einfache Montage



**META**

Das Lagersystem

**Steckregalsystem**

mit vormontierten (geclinchten) Rahmen. Für die vielseitigen Anforderungen der Lagerpraxis in allen Branchen. Das System vereint schnelle schraubenlose Steckmontage mit vielseitiger praxistgerechter und individueller Lagergestaltung. Umfangreiches Systemzubehör macht dieses System anpassungsfähig. **Ausbaufähig bis zu Bühnenanlagen mit 3 Etagen und Fachbodenhochregallagern.**

**Oberflächengüte:**

Kunststoff pulverbeschichtet lichtgrau, RAL 7035 oder verzinkt für höchste Oberflächenbeanspruchungen. Ständige Gütesicherung nach RAL-RG 614 steht für geprüfte Qualität und statische Sicherheit. Die Fachböden sind mit einer Systembohrung zur Aufnahme von Fachteilern und Trenngittern ausgestattet, höhenverstellbar im 25-mm-Raster.



**Sicherheitshinweis: Regale mit einem Höhen-/Tiefenverhältnis  $\geq 4:1$  müssen durch geeignete Wand- oder Fußbefestigungen gegen Kippen gesichert werden.**



Vormontierter (geclinchter) Rahmen

Bodenträger einhängen

Fachböden einlegen

Diagonalkreuz einsetzen

Fertig montiert

Die Angebote gelten nur für gewerbliche Abnehmer - Alle Preise zzgl. gesetzl. MwSt.

Tragfähigkeit 100 kg

B x T mm	Tragfähigkeit pro Fachboden kg <sup>1)</sup>	Feldlast kg <sup>2)</sup>	Bodenanzahl	Höhe mm	Best.-Nr. verzinkt Grundregal	EUR	Best.-Nr. verzinkt Anbauregal	EUR	Best.-Nr. lichtgrau, RAL 7035 Grundregal	EUR	Best.-Nr. lichtgrau, RAL 7035 Anbauregal	EUR
1000 x 300	100	1650	5	2000	▶ 9147 456400	212,-	▶ 9147 456401	156,-	▶ 9147 456440	231,-	▶ 9147 456441	171,-
		2400	6	2500	▶ 9147 456402	264,-	▶ 9147 456403	192,-	▶ 9147 456442	280,-	▶ 9147 456443	207,-
		1920	7	3000	▶ 9147 456404	312,-	▶ 9147 456405	226,-	▶ 9147 456444	351,-	▶ 9147 456445	253,-
Zusatzboden					▶ 9147 456408	19,80	▶ 9147 456408	19,80	▶ 9147 456448	21,80	▶ 9147 456448	21,80
1000 x 400	100	1650	5	2000	▶ 9147 456410	229,-	▶ 9147 456411	171,-	▶ 9147 456450	262,-	▶ 9147 456451	195,-
		2400	6	2500	▶ 9147 456412	286,-	▶ 9147 456413	210,-	▶ 9147 456452	316,-	▶ 9147 456453	236,-
		1920	7	3000	▶ 9147 456414	341,-	▶ 9147 456415	249,-	▶ 9147 456454	403,-	▶ 9147 456455	292,-
Zusatzboden					▶ 9147 456418	23,10	▶ 9147 456418	23,10	▶ 9147 456458	26,20	▶ 9147 456458	26,20
1000 x 500	100	1650	5	2000	▶ 9147 456420	255,-	▶ 9147 456421	193,-	▶ 9147 456460	287,-	▶ 9147 456461	219,-
		2400	6	2500	▶ 9147 456422	317,-	▶ 9147 456423	238,-	▶ 9147 456462	349,-	▶ 9147 456463	265,-
		1920	7	3000	▶ 9147 456424	380,-	▶ 9147 456425	283,-	▶ 9147 456464	443,-	▶ 9147 456465	327,-
Zusatzboden					▶ 9147 456428	27,20	▶ 9147 456428	27,20	▶ 9147 456468	30,10	▶ 9147 456468	30,10
1000 x 600	100	1650	5	2000	▶ 9147 456430	274,-	▶ 9147 456431	210,-	▶ 9147 456470	326,-	▶ 9147 456471	247,-
		2400	6	2500	▶ 9147 456432	342,-	▶ 9147 456433	259,-	▶ 9147 456472	393,-	▶ 9147 456473	297,-
		1920	7	3000	▶ 9147 456434	408,-	▶ 9147 456435	307,-	▶ 9147 456474	508,-	▶ 9147 456475	372,-
Zusatzboden					▶ 9147 456438	30,30	▶ 9147 456438	30,30	▶ 9147 456478	34,20	▶ 9147 456478	34,20

Tragfähigkeit 150 kg

B x T mm	Tragfähigkeit pro Fachboden kg <sup>1)</sup>	Feldlast kg <sup>2)</sup>	Bodenanzahl	Höhe mm	Best.-Nr. verzinkt Grundregal	EUR	Best.-Nr. verzinkt Anbauregal	EUR	Best.-Nr. lichtgrau, RAL 7035 Grundregal	EUR	Best.-Nr. lichtgrau, RAL 7035 Anbauregal	EUR
1000 x 300	150	1650	5	2000	▶ 9147 457300	228,-	▶ 9147 457301	172,-	▶ 9147 457330	248,-	▶ 9147 457331	188,-
		2400	6	2500	▶ 9147 457302	283,-	▶ 9147 457303	211,-	▶ 9147 457332	301,-	▶ 9147 457333	228,-
		1920	7	3000	▶ 9147 457304	335,-	▶ 9147 457305	248,-	▶ 9147 457334	376,-	▶ 9147 457335	278,-
Zusatzboden					▶ 9147 457313	23,10	▶ 9147 457313	23,10	▶ 9147 457336	26,40	▶ 9147 457336	26,40
1000 x 400	150	1650	5	2000	▶ 9147 457306	247,-	▶ 9147 457307	188,-	▶ 9147 457338	280,-	▶ 9147 457339	214,-
		2400	6	2500	▶ 9147 457308	306,-	▶ 9147 457309	231,-	▶ 9147 457340	339,-	▶ 9147 457341	258,-
		1920	7	3000	▶ 9147 457310	365,-	▶ 9147 457311	273,-	▶ 9147 457342	429,-	▶ 9147 457343	318,-
Zusatzboden					▶ 9147 457312	25,60	▶ 9147 457312	25,60	▶ 9147 457344	30,40	▶ 9147 457344	30,40
1000 x 500	150	1650	5	2000	▶ 9147 457314	266,-	▶ 9147 457315	204,-	▶ 9147 457346	302,-	▶ 9147 457347	234,-
		2400	6	2500	▶ 9147 457316	331,-	▶ 9147 457317	251,-	▶ 9147 457348	367,-	▶ 9147 457349	283,-
		1920	7	3000	▶ 9147 457318	396,-	▶ 9147 457319	298,-	▶ 9147 457350	464,-	▶ 9147 457351	348,-
Zusatzboden					▶ 9147 457320	28,20	▶ 9147 457320	28,20	▶ 9147 457352	34,20	▶ 9147 457352	34,20
1000 x 600	150	1650	5	2000	▶ 9147 457322	284,-	▶ 9147 457323	221,-	▶ 9147 457354	341,-	▶ 9147 457355	262,-
		2400	6	2500	▶ 9147 457324	354,-	▶ 9147 457325	272,-	▶ 9147 457356	410,-	▶ 9147 457357	315,-
		1920	7	3000	▶ 9147 457326	423,-	▶ 9147 457327	322,-	▶ 9147 457358	529,-	▶ 9147 457359	392,-
Zusatzboden					▶ 9147 457328	31,20	▶ 9147 457328	31,20	▶ 9147 457360	37,70	▶ 9147 457360	37,70

Tragfähigkeit 230 kg

B x T mm	Tragfähigkeit pro Fachboden kg <sup>1)</sup>	Feldlast kg <sup>2)</sup>	Bodenanzahl	Höhe mm	Best.-Nr. verzinkt Grundregal	EUR	Best.-Nr. verzinkt Anbauregal	EUR	Best.-Nr. lichtgrau, RAL 7035 Grundregal	EUR	Best.-Nr. lichtgrau, RAL 7035 Anbauregal	EUR
1000 x 400	230	1650	5	2000	▶ 9147 456480	266,-	▶ 9147 456481	207,-	▶ 9147 456520	292,-	▶ 9147 456521	226,-
		2400	6	2500	▶ 9147 456482	330,-	▶ 9147 456483	254,-	▶ 9147 456522	353,-	▶ 9147 456523	272,-
		1920	7	3000	▶ 9147 456484	392,-	▶ 9147 456485	300,-	▶ 9147 456524	446,-	▶ 9147 456525	334,-
Zusatzboden					▶ 9147 456488	30,60	▶ 9147 456488	30,60	▶ 9147 456528	32,80	▶ 9147 456528	32,80
1000 x 500	230	1650	5	2000	▶ 9147 456490	289,-	▶ 9147 456491	228,-	▶ 9147 456530	318,-	▶ 9147 456531	250,-
		2400	6	2500	▶ 9147 456492	359,-	▶ 9147 456493	280,-	▶ 9147 456532	385,-	▶ 9147 456533	301,-
		1920	7	3000	▶ 9147 456494	429,-	▶ 9147 456495	332,-	▶ 9147 456534	486,-	▶ 9147 456535	370,-
Zusatzboden					▶ 9147 456498	34,40	▶ 9147 456498	34,40	▶ 9147 456538	37,30	▶ 9147 456538	37,30
1000 x 600	230	1650	5	2000	▶ 9147 456500	314,-	▶ 9147 456501	251,-	▶ 9147 456540	361,-	▶ 9147 456541	282,-
		2400	6	2500	▶ 9147 456502	390,-	▶ 9147 456503	307,-	▶ 9147 456542	434,-	▶ 9147 456543	339,-
		1920	7	3000	▶ 9147 456504	464,-	▶ 9147 456505	363,-	▶ 9147 456544	557,-	▶ 9147 456545	420,-
Zusatzboden					▶ 9147 456508	38,50	▶ 9147 456508	38,50	▶ 9147 456548	41,70	▶ 9147 456548	41,70
1000 x 800	230	1650	5	2000	▶ 9147 456510	398,-	▶ 9147 456511	330,-	▶ 9147 456550	452,-	▶ 9147 456551	370,-
		2400	6	2500	▶ 9147 456512	493,-	▶ 9147 456513	404,-	▶ 9147 456552	546,-	▶ 9147 456553	445,-
		1920	7	3000	▶ 9147 456514	590,-	▶ 9147 456515	479,-	▶ 9147 456554	691,-	▶ 9147 456555	546,-
Zusatzboden					▶ 9147 456518	54,-	▶ 9147 456518	54,-	▶ 9147 456558	59,-	▶ 9147 456558	59,-

<sup>1)</sup> Tragfähigkeit gilt bei gleichmäßig verteilter Last.

<sup>2)</sup> Bei Regalen mit weniger als 3 Feldern muss die Feldlast bis zu 20 % abgemindert werden

Planmaße:

Grundregal: Nennlänge +56 mm, Nenntiefe +36 mm

Anbauregal: Nennlänge +6 mm, Nenntiefe +36 mm

Systemzubehör siehe Seite 608 und 609.

Wenn in der Beschreibung nicht anders angegeben, erfolgt die Lieferung ohne Inhalt bzw. Zubehör





## Steckregalsystem



**Preiswertes, robustes Regalsystem mit zerlegtem Rahmen**

Voll steckbares Schnellbau-Fachboden-Regalsystem

- Grund- und Anbauregale in Modulbauweise
- Oberfläche verzinkt oder pulverbeschichtet lichtgrau, RAL 7035
- Stabiler, zerlegter T-Profilrahmen, mit steckbaren Verbinderblechen (Tiefensteifen vzk.)
- Fachböden mit Tragfähigkeiten von 100 kg bis 230 kg (bei gleichmäßig verteilter Last) im 25-mm-Raster höhenverstellbar
- **Feldlast 1100-1650 kg**
- Längsaussteifung mittels Diagonalkreuz (Grundregal) bzw. Diagonalstab (Anbauregal)

**Aus konstruktiven Gründen sind die Tiefensteifen der Rahmen immer verzinkt**

**Höhe Fachboden:**

Tragfähigkeit 100 und 230 kg - 40 mm

**Regal-Außenmaße:**

Breiten = Grundregal- Nennbreite + 56 mm

Anbauregal- Nennbreite + 6 mm

Tiefen = Bodentiefe + 36 mm



1 Grund- und 2 Anbauregale

# Werkzeuglose Steckmontage der Rahmen

**Sicherheitshinweis: Regale mit einem Höhen-/Tiefenverhältnis  $\geq 4:1$  müssen durch geeignete Wand- oder Fußbefestigungen gegen Kippen gesichert werden.**



Verbindungsstellen konstruktiv festgelegt

Verbinden der Tiefensteife mit Rahmenteil 1

Verbinden von Rahmenteil 2 mit der Tiefensteife

Fertig montiertes Rahmenteil



Tragfähigkeit 100 kg und 230 kg, mit Systemlochung, Kantenhöhe 40 mm



Tragfähigkeit 150 kg, mit Systemlochung, Kantenhöhe 40 mm

Die Angebote gelten nur für gewerbliche Abnehmer · Alle Preise zzgl. gesetzl. MwSt.

**Fachbodenbreite 1000 mm**

**Tragfähigkeit 100 kg**

B x T mm	Tragfähigkeit pro Fachboden kg	Feldlast kg	Bodenanzahl	Höhe mm	Best.-Nr. verzinkt Grundregal	EUR	Best.-Nr. verzinkt Anbauregal	EUR	Best.-Nr. lichtgrau, RAL 7035 Grundregal	EUR	Best.-Nr. lichtgrau, RAL 7035 Anbauregal	EUR
1000 x 300	100	1100	5	2000	▶ 9147 455860	180,-	▶ 9147 455861	140,-	▶ 9147 455876	211,-	▶ 9147 455877	162,-
		1650	6	2500	▶ 9147 455862	226,-	▶ 9147 455863	173,-	▶ 9147 455878	269,-	▶ 9147 455879	201,-
Zusatzboden					▶ 9147 456408	19,80	▶ 9147 456408	19,80	▶ 9147 456448	21,80	▶ 9147 456448	21,80
1000 x 400	100	1100	5	2000	▶ 9147 455864	197,-	▶ 9147 455865	154,-	▶ 9147 455880	233,-	▶ 9147 455881	183,-
		1650	6	2500	▶ 9147 455866	248,-	▶ 9147 455867	192,-	▶ 9147 455882	298,-	▶ 9147 455883	227,-
Zusatzboden					▶ 9147 456418	23,10	▶ 9147 456418	23,10	▶ 9147 456458	26,20	▶ 9147 456458	26,20
1000 x 500	100	1100	5	2000	▶ 9147 455868	221,-	▶ 9147 455869	178,-	▶ 9147 455884	261,-	▶ 9147 455885	206,-
		1650	6	2500	▶ 9147 455870	279,-	▶ 9147 455871	219,-	▶ 9147 455886	330,-	▶ 9147 455887	257,-
Zusatzboden					▶ 9147 456428	27,20	▶ 9147 456428	27,20	▶ 9147 456468	30,10	▶ 9147 456468	30,10
1000 x 600	100	1100	5	2000	▶ 9147 455872	240,-	▶ 9147 455873	195,-	▶ 9147 455888	282,-	▶ 9147 455889	226,-
		1650	6	2500	▶ 9147 455874	303,-	▶ 9147 455875	241,-	▶ 9147 455890	357,-	▶ 9147 455891	281,-
Zusatzboden					▶ 9147 456438	30,30	▶ 9147 456438	30,30	▶ 9147 456478	34,20	▶ 9147 456478	34,20

**Tragfähigkeit 150 kg**

B x T mm	Tragfähigkeit pro Fachboden kg	Feldlast kg	Bodenanzahl	Höhe mm	Best.-Nr. verzinkt Grundregal	EUR	Best.-Nr. verzinkt Anbauregal	EUR	Best.-Nr. lichtgrau, RAL 7035 Grundregal	EUR	Best.-Nr. lichtgrau, RAL 7035 Anbauregal	EUR
1000 x 300	150	1100	5	2000	▶ 9147 457361	196,-	▶ 9147 457362	156,-	▶ 9147 457377	229,-	▶ 9147 457378	180,-
		1650	6	2500	▶ 9147 457363	246,-	▶ 9147 457364	193,-	▶ 9147 457379	290,-	▶ 9147 457380	223,-
Zusatzboden					▶ 9147 457313	23,10	▶ 9147 457313	23,10	▶ 9147 457336	26,40	▶ 9147 457336	26,40
1000 x 400	150	1100	5	2000	▶ 9147 457365	214,-	▶ 9147 457366	172,-	▶ 9147 457381	252,-	▶ 9147 457382	201,-
		1650	6	2500	▶ 9147 457367	268,-	▶ 9147 457368	213,-	▶ 9147 457383	319,-	▶ 9147 457384	249,-
Zusatzboden					▶ 9147 457312	25,60	▶ 9147 457312	25,60	▶ 9147 457344	30,40	▶ 9147 457344	30,40
1000 x 500	150	1100	5	2000	▶ 9147 457369	233,-	▶ 9147 457370	188,-	▶ 9147 457385	275,-	▶ 9147 457386	221,-
		1650	6	2500	▶ 9147 457371	292,-	▶ 9147 457372	234,-	▶ 9147 457387	348,-	▶ 9147 457388	275,-
Zusatzboden					▶ 9147 457320	28,20	▶ 9147 457320	28,20	▶ 9147 457352	34,20	▶ 9147 457352	34,20
1000 x 600	150	1100	5	2000	▶ 9147 457373	250,-	▶ 9147 457374	205,-	▶ 9147 457389	297,-	▶ 9147 457390	241,-
		1650	6	2500	▶ 9147 457375	315,-	▶ 9147 457376	253,-	▶ 9147 457391	375,-	▶ 9147 457392	298,-
Zusatzboden					▶ 9147 457328	31,20	▶ 9147 457328	31,20	▶ 9147 457360	37,70	▶ 9147 457360	37,70

**Tragfähigkeit 230 kg**

B x T mm	Tragfähigkeit pro Fachboden kg	Feldlast kg	Bodenanzahl	Höhe mm	Best.-Nr. verzinkt Grundregal	EUR	Best.-Nr. verzinkt Anbauregal	EUR	Best.-Nr. lichtgrau, RAL 7035 Grundregal	EUR	Best.-Nr. lichtgrau, RAL 7035 Anbauregal	EUR
1000 x 300	230	1100	5	2000	8000 336933	212,-	8000 336913	172,-	8000 336932	237,-	8000 336912	188,-
		1650	6	2500	8000 336943	265,-	8000 336923	212,-	8000 336942	300,-	8000 336922	233,-
Zusatzboden					8000 335282	26,60	8000 335282	26,60	8000 335284	27,70	8000 335284	27,70
1000 x 400	230	1100	5	2000	8000 336935	233,-	8000 336915	191,-	8000 336934	264,-	8000 336914	212,-
		1650	6	2500	8000 336945	291,-	8000 336925	235,-	8000 336944	333,-	8000 336924	263,-
Zusatzboden					▶ 9147 456488	30,60	▶ 9147 456488	30,60	▶ 9147 456528	32,80	▶ 9147 456528	32,80
1000 x 500	230	1100	5	2000	8000 336937	255,-	8000 336917	212,-	8000 336936	290,-	8000 336916	236,-
		1650	6	2500	8000 336947	320,-	8000 336927	261,-	8000 336946	366,-	8000 336926	293,-
Zusatzboden					▶ 9147 456498	34,40	▶ 9147 456498	34,40	▶ 9147 456538	37,30	▶ 9147 456538	37,30
1000 x 600	230	1100	5	2000	8000 336939	280,-	8000 336919	234,-	8000 336938	316,-	8000 336918	260,-
		1650	6	2500	8000 336949	351,-	8000 336929	288,-	8000 336948	398,-	8000 336928	322,-
Zusatzboden					▶ 9147 456508	38,50	▶ 9147 456508	38,50	▶ 9147 456548	41,70	▶ 9147 456548	41,70
1000 x 800	230	1100	5	2000	8000 336941	365,-	8000 336921	314,-	8000 336940	409,-	8000 336920	349,-
		1650	6	2500	8000 336951	455,-	8000 336931	386,-	8000 336950	513,-	8000 336930	430,-
Zusatzboden					▶ 9147 456518	54,-	▶ 9147 456518	54,-	▶ 9147 456558	59,-	▶ 9147 456558	59,-

**Fachbodenbreite 1300 mm**

**Tragfähigkeit 150 kg**

B x T mm	Tragfähigkeit pro Fachboden kg	Feldlast kg	Bodenanzahl	Höhe mm	Best.-Nr. verzinkt Grundregal	EUR	Best.-Nr. verzinkt Anbauregal	EUR	Best.-Nr. lichtgrau, RAL 7035 Grundregal	EUR	Best.-Nr. lichtgrau, RAL 7035 Anbauregal	EUR
1300 x 400	150	1100	4	2000	8000 671732	233,-	8000 671738	183,-	8000 671744	270,-	8000 671750	215,-
		1650	5	2500	8000 671735	294,-	8000 671741	228,-	8000 671747	350,-	8000 671753	273,-
Zusatzboden					8000 671728	31,65	8000 671728	31,65	8000 671729	40,-	8000 671729	40,-
1300 x 500	150	1100	4	2000	8000 671733	248,-	8000 671739	198,-	8000 671745	301,-	8000 671751	245,-
		1650	5	2500	8000 671736	314,-	8000 671742	247,-	8000 671748	390,-	8000 671754	310,-
Zusatzboden					8000 671727	35,50	8000 671727	35,50	8000 671730	44,95	8000 671730	44,95
1300 x 600	150	1100	4	2000	8000 671734	265,-	8000 671740	212,-	8000 671746	317,-	8000 671752	259,-
		1650	5	2500	8000 671737	336,-	8000 671743	265,-	8000 671749	411,-	8000 671755	328,-
Zusatzboden					8000 671726	39,-	8000 671726	39,-	8000 671731	50,90	8000 671731	50,90

Feldlastangaben gelten für Regalzeilen mit 3 und mehr Feldern. Bei Regalen mit weniger als 3 Feldern muss die Feldlast bis zu 20% abgemindert werden. Systemzubehör siehe Seite 608 und 609

Wenn in der Beschreibung nicht anders angegeben, erfolgt die Lieferung ohne Inhalt bzw. Zubehör





## Zubehör für die Steckregalsysteme der Seiten 603 bis 607



Durch umfangreiches Serien- und Systemzubehör zeichnen sich die Fachboden-Steckregalsysteme aus. Für eine praxisingerechte und sinnvolle Kombination stehen komplette Seiten- und Rückwände, Türen und Fachböden sowie Schubladen, Schüttgutmulden, Fachteiler, Schüttgutleisten und Sichtlagerkästen zur Auswahl.



### ① Drahrückwand

für Feldbreite 1000 mm, komplett mit Montagezubehör

H x B mm	Best.-Nr. verzinkt	EUR
1900 x 900	9147 456646	43,80
2400 x 900	9147 456647	66,-
2900 x 900	9147 456648	88,-



### ② Trenngitter

freistehend verzinkt

passend auch für Schraubregalsysteme

H x T mm	Best.-Nr.	EUR
150 x 300	9147 456792	12,70
150 x 400	9147 456793	13,60
150 x 500	9147 456794	14,60
150 x 600	9147 456795	17,50

### ③ Steck-Vollblech-Rückwand

für Feldbreite 1000 mm, komplett mit Montagezubehör

H mm	Best.-Nr. verzinkt	EUR	Best.-Nr. lichtgrau, RAL 7035	EUR
2000	9147 456640	108,-	9147 456643	143,-
2500	9147 456641	139,-	9147 456644	191,-
3000	9147 456642	170,-	9147 456645	238,-

### ④ Steck-Seitenlochwand

Rahmen geschlossen mit Eurolochwand, komplett, Vollblech-Seitenwände auf Anfrage, lichtgrau, RAL 7035

H x T mm	Best.-Nr.	EUR
2000 x 400	9147 456652	156,-
2000 x 500	9147 456653	169,-
2000 x 600	9147 456654	227,-

### ⑤ Schüttgutmulde

1 x Schüttgutmulde 75 mm hoch (vorne)  
2 x Schüttgutmulde á 75 mm = 150 mm hoch (hinten)  
2 x Seitenblech 150 mm hoch  
inkl. Befestigungsmaterial für Schüttgutmulden  
freistehende Fachteiler müssen separat bestellt werden

B x T mm	Best.-Nr. Schüttgutmulde	EUR	Best.-Nr. Fachteiler	EUR
1000 x 300	▶ 9147 456391	40,90	▶ 9147 456395	7,70
1000 x 400	▶ 9147 456392	42,60	▶ 9147 456396	9,30
1000 x 500	▶ 9147 456393	44,20	▶ 9147 456397	10,70
1000 x 600	▶ 9147 456394	46,10	▶ 9147 456398	11,20



### ⑥ Schüttgutleiste

B 1000 mm (Seitenwände Abb. ④ erforderlich)

H mm	Best.-Nr. verzinkt	EUR	Best.-Nr. lichtgrau, RAL 7035	EUR
75	▶ 9147 456807	12,-	▶ 9147 456808	16,80



### ⑦ Fachteiler

durchgehend verzinkt, für gelochte Fachböden  
passend auch für Schraubregalsysteme

H x T mm	Best.-Nr.	EUR
300 x 300	9147 456362	9,30
300 x 400	9147 456374	10,40
300 x 500	9147 456371	11,30
300 x 600	9147 456372	12,50
300 x 800	9147 456373	39,10
400 x 300	9147 456367	11,70
400 x 400	9147 456368	13,90
400 x 500	9147 456376	16,30
400 x 600	9147 456377	18,-
400 x 800	9147 456378	42,30

### ⑧ Längsriegel

zur Aussteifung des Regals


B mm	Best.-Nr. verzinkt	EUR	Best.-Nr. lichtgrau, RAL 7035	EUR
1000	▶ 9147 456670	8,90	9147 456672	12,90
1300	9147 456671	10,70	9147 456673	15,90

### ⑨ Sockelleisten

B 1000 mm

H mm	Best.-Nr. verzinkt	EUR	Best.-Nr. lichtgrau, RAL 7035	EUR
56	9147 456662	13,50	9147 456663	16,90

Die Angebote gelten nur für gewerbliche Abnehmer - Alle Preise zzgl. gesetzl. MwSt.



### Innenprofile für Schubladen

wird zum nachträglichen Einbau in die Schubladen benötigt, wenn Tiefenteiler, Trennbleche oder Kunststoff-Einsatzkästen verwendet werden

H x T mm	Best.-Nr.	EUR
100 x 500	9147 456805	73,-
200 x 500	9147 456806	115,-



### 13 Tiefenteiler

verzinkt zur Unterteilung in Tiefenrichtung, (je Tiefenteilung sind 2 Stück erforderlich)

Fronthöhe mm	Best.-Nr.	EUR
100	9147 456824	12,30
200	9147 456825	15,60

### 14 Trennblech

verzinkt, zur Unterteilung in Längsrichtung in Verbindung mit Tiefenteilern

H x B mm	Best.-Nr.	EUR
100 x 51	9147 456835	2,35
100 x 109	9147 456836	2,80
100 x 167	9147 456837	3,15
100 x 225	9147 456838	3,65
100 x 284	9147 456839	4,20
200 x 51	9147 456840	2,75
200 x 109	9147 456841	3,40
200 x 167	9147 456842	4,25
200 x 225	9147 456843	4,95
200 x 284	9147 456844	5,80

### 15 Kunststoff-Einsatzkasten

B x T mm	Farbe	Best.-Nr.	EUR
54 x 54	rot	9147 456845	0,95
108 x 54	gelb	9147 456846	1,15
108 x 108	blau	9147 456847	1,55
162 x 108	grün	9147 456848	2,05

### 10 Schublade ohne Innenprofile

für Regalbreite 1000 mm  
Tragfähigkeit 70 kg bei gleichmäßig verteilter Last, Front lichtgrau, RAL 7035, Breite 1000 mm, 100 % Vollauszug, Auszugsverriegelung (beim Aufziehen einer Schublade werden die anderen automatisch blockiert; Sicherheit gegen Kippen u. Klemmen)  
Die Innenprofile können bei Bedarf nachgerüstet werden. Tiefen 400 mm und 600 mm auf Anfrage lieferbar.

H x B x T mm	Best.-Nr.	EUR
100 x 1000 x 500	9147 456803	286,-
200 x 1000 x 500	9147 456804	299,-

### Zwischenholm (o. Abb.)

kunststoffbeschichtet, lichtgrau, RAL 7035, Holmhöhe 73 mm

Beim Einbau von 2 Türen übereinander oder von Schubladen und einer Tür ist ein Zwischenholm einzusetzen (bitte unbedingt Aufbauweise bei Bestellung angeben).

Best.-Nr.	EUR
9147 456814	49,-

### 11 Schubladen-Abdeckboden

Farbe lichtgrau, RAL 7035, über einer Schublade ist der Einsatz eines Schubladen-Abdeckbodens aus technischen Gründen unbedingt erforderlich.

B x T mm	Best.-Nr.	EUR
1000 x 500	9147 456800	98,-

### 12 Flügeltür

ideal für die geschlossene Unterbringung verschiedenster Materialien und Werkzeuge im Steckregalsystem, Türblätter aus Stahlblech als robuste Kastenkonstruktion, Blattstärke 25 mm, Halterung durch zwei Türholme oben und unten, mit Türverstärkungstraversen, Stahlscharnierstangen, Gummidämpferprofilen und 3-Riegelverschluss mit Zylinderschloss, Oberfläche kunststoffbeschichtet, lichtgrau, RAL 7035

Abb.	Ausführung	Best.-Nr.	EUR
12	1 Tür für Regal 2000 mm	9147 456810	646,-
	ohne 1/2 Tür <sup>1)</sup>	9147 456811	490,-
	1/4 Tür <sup>1)</sup>	9147 456812	286,-

<sup>1)</sup> zur Kombination mit Schubladen oder Böden im Regal 2000 mm

Wenn in der Beschreibung nicht anders angegeben, erfolgt die Lieferung ohne Inhalt bzw. Zubehör







Das Lagersystem

**Neu**

## Steckregalsystem, doppelzeilig mit vormontierten oder zerlegten Rahmen

Voll steckbares Fachboden-Regalsystem

- Grund- und Anbauregale in Modulbauweise
- Oberfläche verzinkt oder pulverbeschichtet lichtgrau RAL 7035
- Fachböden mit 150 kg Tragfähigkeit, im Raster von 25 mm höhenverstellbar
- **Feldlast 1100-2400 kg**
- mit rückseitiger Diagonalverstrebung zur Aussteifung des Regalfeldes
- **Regalhöhen von 2000, 2500 oder 3000 mm**

### Regal-Außenmaße:

Breiten = Grundregal- Nennbreite + 56 mm  
 Anbauregal- Nennbreite + 6 mm  
 Tiefen = 2 x Bodentiefe + 75 mm



Vormontierte (geclinchte) Rahmen



Regal, doppelzeilig  
 Grundregal verzinkt

**Sicherheitshinweis:**  
 Regale mit einem Höhen-/Tiefenverhältnis  $\geq 4:1$  müssen durch geeignete Wand- oder Fußbefestigungen gegen Kippen gesichert werden.

### Vormontierte (geclinchte) Rahmen

Steckregalsystem, verzinkt, Feldlast 1650 kg bis 2400 kg

H x B x T mm	Anzahl Böden	Feldlast kg	Best.-Nr. Grundregal	EUR	Best.-Nr. Anbauregal	EUR	Best.-Nr. Fachboden	EUR/St.
2000 x 1000 x 2 x 300	2 x 5	1650	8000 336380	457,-	8000 336356	338,-	▶ 9147 457313	23,10
2000 x 1000 x 2 x 400	2 x 5	1650	8000 336382	493,-	8000 336358	370,-	▶ 9147 457312	25,60
2000 x 1000 x 2 x 500	2 x 5	1650	8000 336384	530,-	8000 336360	402,-	▶ 9147 457320	28,20
2000 x 1000 x 2 x 600	2 x 5	1650	8000 336386	567,-	8000 336362	434,-	▶ 9147 457328	31,20
2500 x 1000 x 2 x 300	2 x 6	2400	8000 336388	563,-	8000 336364	414,-	▶ 9147 457313	23,10
2500 x 1000 x 2 x 400	2 x 6	2400	8000 336390	608,-	8000 336366	453,-	▶ 9147 457312	25,60
2500 x 1000 x 2 x 500	2 x 6	2400	8000 336392	655,-	8000 336368	493,-	▶ 9147 457320	28,20
2500 x 1000 x 2 x 600	2 x 6	2400	8000 336394	701,-	8000 336370	533,-	▶ 9147 457328	31,20
3000 x 1000 x 2 x 300	2 x 7	1920	8000 336396	663,-	8000 336372	487,-	▶ 9147 457313	23,10
3000 x 1000 x 2 x 400	2 x 7	1920	8000 336398	722,-	8000 336374	535,-	▶ 9147 457312	25,60
3000 x 1000 x 2 x 500	2 x 7	1920	8000 336400	783,-	8000 336376	585,-	▶ 9147 457320	28,20
3000 x 1000 x 2 x 600	2 x 7	1920	8000 336402	835,-	8000 336378	630,-	▶ 9147 457328	31,20

### Steckregalsystem, lichtgrau, RAL 7035, Feldlast 1650 kg bis 2400 kg

H x B x T mm	Anzahl Böden	Feldlast kg	Best.-Nr. Grundregal	EUR	Best.-Nr. Anbauregal	EUR	Best.-Nr. Fachboden	EUR/St.
2000 x 1000 x 2 x 300	2 x 5	1650	8000 336379	496,-	8000 336355	371,-	▶ 9147 457336	26,40
2000 x 1000 x 2 x 400	2 x 5	1650	8000 336381	558,-	8000 336357	421,-	▶ 9147 457344	30,40
2000 x 1000 x 2 x 500	2 x 5	1650	8000 336383	601,-	8000 336359	460,-	▶ 9147 457352	34,20
2000 x 1000 x 2 x 600	2 x 5	1650	8000 336385	677,-	8000 336361	514,-	▶ 9147 457360	37,70
2500 x 1000 x 2 x 300	2 x 6	2400	8000 336387	598,-	8000 336363	447,-	▶ 9147 457336	26,40
2500 x 1000 x 2 x 400	2 x 6	2400	8000 336389	671,-	8000 336365	506,-	▶ 9147 457344	30,40
2500 x 1000 x 2 x 500	2 x 6	2400	8000 336391	726,-	8000 336367	555,-	▶ 9147 457352	34,20
2500 x 1000 x 2 x 600	2 x 6	2400	8000 336393	811,-	8000 336369	617,-	▶ 9147 457360	37,70
3000 x 1000 x 2 x 300	2 x 7	1920	8000 336395	743,-	8000 336371	545,-	▶ 9147 457336	26,40
3000 x 1000 x 2 x 400	2 x 7	1920	8000 336397	848,-	8000 336373	623,-	▶ 9147 457344	30,40
3000 x 1000 x 2 x 500	2 x 7	1920	8000 336399	915,-	8000 336375	682,-	▶ 9147 457352	34,20
3000 x 1000 x 2 x 600	2 x 7	1920	8000 336401	1042,-	8000 336377	769,-	▶ 9147 457360	37,70

Die Angebote gelten nur für gewerbliche Abnehmer · Alle Preise zzgl. gesetzl. MwSt.

**META**

Das Lagersystem

**Neu**

**Steckregalsystem, doppelzeilig mit zerlegten Rahmen**

Aus konstruktiven Gründen sind die Tiefensteifen bei zerlegten Rahmen immer verzinkt

Zerlegte Rahmen, einfach zu montieren



Regal, doppelzeilig Grund- und Anbauregal lichtgrau, RAL 7035


**Zerlegte Rahmen**

**Steckregalsystem, verzinkt, Feldlast 1100 kg bis 1650 kg**


H x B x T mm	Anzahl Böden	Feldlast kg	Best.-Nr. Grundregal	EUR	Best.-Nr. Anbauregal	EUR	Best.-Nr. Fachboden	EUR/St.
2000 x 1000 x 2 x 300	2 x 5	1100	8000 336486	389,-	8000 336470	304,-	▶ 9147 457313	23,10
2000 x 1000 x 2 x 400	2 x 5	1100	8000 336488	424,-	8000 336472	336,-	▶ 9147 457312	25,60
2000 x 1000 x 2 x 500	2 x 5	1100	8000 336490	460,-	8000 336474	367,-	▶ 9147 457320	28,20
2000 x 1000 x 2 x 600	2 x 5	1100	8000 336492	495,-	8000 336476	399,-	▶ 9147 457328	31,20
2500 x 1000 x 2 x 300	2 x 6	1650	8000 336494	483,-	8000 336478	374,-	▶ 9147 457313	23,10
2500 x 1000 x 2 x 400	2 x 6	1650	8000 336496	528,-	8000 336480	413,-	▶ 9147 457312	25,60
2500 x 1000 x 2 x 500	2 x 6	1650	8000 336498	574,-	8000 336482	452,-	▶ 9147 457320	28,20
2500 x 1000 x 2 x 600	2 x 6	1650	8000 336500	619,-	8000 336484	491,-	▶ 9147 457328	31,20

**Steckregalsystem, lichtgrau, RAL 7035, Feldlast 1100 kg bis 1650 kg**

H x B x T mm	Anzahl Böden	Feldlast kg	Best.-Nr. Grundregal	EUR	Best.-Nr. Anbauregal	EUR	Best.-Nr. Fachboden	EUR/St.
2000 x 1000 x 2 x 300	2 x 5	1100	8000 336485	453,-	8000 336469	349,-	▶ 9147 457336	26,40
2000 x 1000 x 2 x 400	2 x 5	1100	8000 336487	499,-	8000 336471	391,-	▶ 9147 457344	30,40
2000 x 1000 x 2 x 500	2 x 5	1100	8000 336489	543,-	8000 336473	431,-	▶ 9147 457352	34,20
2000 x 1000 x 2 x 600	2 x 5	1100	8000 336491	583,-	8000 336475	468,-	▶ 9147 457360	37,70
2500 x 1000 x 2 x 300	2 x 6	1650	8000 336493	570,-	8000 336477	433,-	▶ 9147 457336	26,40
2500 x 1000 x 2 x 400	2 x 6	1650	8000 336495	627,-	8000 336479	484,-	▶ 9147 457344	30,40
2500 x 1000 x 2 x 500	2 x 6	1650	8000 336497	682,-	8000 336481	533,-	▶ 9147 457352	34,20
2500 x 1000 x 2 x 600	2 x 6	1650	8000 336499	733,-	8000 336483	579,-	▶ 9147 457360	37,70



Verbindungsstellen konstruktiv festlegen



Verbinden der Tiefensteife mit Rahmenteil 1



Verbinden von Rahmenteil 2 mit der Tiefensteife



Fertig montiertes Rahmenteil

Wenn in der Beschreibung nicht anders angegeben, erfolgt die Lieferung ohne Inhalt bzw. Zubehör



Grundregal  
ab **189,-**



1300 kg Feldlast

Hohe Flexibilität

Boden mit verstärktem Kastenprofil

Grundregal  
max. Feldlast 1300 kg

Einfache Steckmontage  
ohne Werkzeug



**SCHULTE**  
Lagertechnik

## Steckregalsystem

Ideal für Betrieb, Lager und Werkstatt.  
Einfache und schnelle Steckmontage  
ohne Werkzeug  
Flexibler Um- und Ausbau

- Grund- und Anbauregal in Modulbauweise
- Verzinkte Ausführung mit vormontierten T-Profil-Rahmen
- **4 Fachböden mit verstärktem Kastenprofil, H 25 mm, Tragfähigkeit 150 kg pro Boden (bei gleichmäßig verteilter Last)**
- Fachböden höhenverstellbar im 25-mm Raster
- **Feldlast 1300 kg**
- Die Aussteifung der Kreuzstreben durch Einspannen in die Regalrückseite gibt dem Steckregal die nötige Stabilität
- Regaleinheiten und Zusatzböden einschließlich Befestigungsmaterial

### Regalaußenmaße:

Breiten = Grundregal 1060 mm,  
Anbauregal 1006 mm  
Tiefen = Bodentiefe + 36 mm



**Sicherheitshinweis:**  
Regale mit einem Höhen-/Tiefenverhältnis  $\geq 4:1$  müssen durch geeignete Wand- oder Fußbefestigungen gegen Kippen gesichert werden.

## Grundregal

H x B x T mm	Best.-Nr.	EUR
2000 x 1000 x 300	▶ 9000 449800 <sup>1)</sup>	<b>189,-</b>
2000 x 1000 x 400	▶ 9000 449805 <sup>1)</sup>	<b>205,-</b>
2000 x 1000 x 500	▶ 9000 449810 <sup>1)</sup>	<b>209,-</b>

<sup>1)</sup> Lieferung ohne Dekomaterial

## Anbauregal

H x B x T mm	Best.-Nr.	EUR
2000 x 1000 x 300	▶ 9000 449801	<b>139,-</b>
2000 x 1000 x 400	▶ 9000 449806	<b>155,-</b>
2000 x 1000 x 500	▶ 9000 449811	<b>159,-</b>

## Zusatzboden

VE = 2 Stück

B x T mm	Best.-Nr.	EUR/VE
1000 x 300	▶ 9000 449802	<b>40,95</b>
1000 x 400	▶ 9000 449807	<b>49,95</b>
1000 x 500	▶ 9000 449812	<b>52,95</b>

## Steckregal-Set

Im Set besonders günstig!

Komplettpreis: 1 Grund- und 1 Anbauregal mit jeweils 4 Fachböden

H x B x T mm	Best.-Nr.	EUR/Set
2000 x 2000 x 400	▶ 9000 449813 <sup>1)</sup>	<b>325,-</b>

<sup>1)</sup> Lieferung erfolgt ohne Dekomaterial



Grund- und Anbauregal



**Steckregalsystem**

- Wählen Sie zwischen
- 3 Höhen 2000, 2500, 3000 mm
  - 4 Tiefen 300, 400, 500, 600 mm
  - Breite 1000 mm

- Voll steckbares Schnellbau-Fachboden-Regalsystem
- Grund- und Anbauregale in Modulbauweise
- Stabiler, zerlegter T-Profilrahmen mit steckbaren Verbinderblechen, je nach Ausführung **pulverbeschichtet in enzianblau, RAL 5010 oder lichtgrau, RAL 7035**
- **Fachböden 150 kg Tragfähigkeit pro Boden** (bei gleichmäßig verteilter Last) je nach Ausführung verzinkt oder pulverbeschichtet lichtgrau, RAL 7035
- Fachböden H 25 mm mit optimiertem Kastenprofil, im 25-mm-Raster höhenverstellbar
- **Feldlast 1300-2300 kg**
- Längs-Aussteifung mittels Diagonalkreuz mit Spannschlössern
- Regal-Einheiten und Zusatzböden einschließlich Befestigungsmaterial

**Regalaußenmaße:**

Breiten = Grundregal 1060 mm,  
Anbauregal 1006 mm  
Tiefen = Rahmentiefe + 36 mm



Grundregal  
ab **234,-**



1 Grund- und 2 Anbauregale  
Rahmen in enzianblau, Fachböden verzinkt



verzinkt/enzianblau



lichtgrau



verzinkt/rot - auf Anfrage

**Sicherheitshinweis: Regale mit einem Höhen-/Tiefenverhältnis  $\geq 4:1$  müssen durch geeignete Wand- oder Fußbefestigungen gegen Kippen gesichert werden.**

**Fachbodenbreite 1000 mm**

B x T mm	Feldlast kg	Bodenanzahl	Regalhöhe mm	Best.-Nr. Grundregal lichtgrau	EUR	Best.-Nr. Anbauregal lichtgrau	EUR	Best.-Nr. Grundregal verzinkt/enzianblau	EUR	Best.-Nr. Anbauregal verzinkt/enzianblau	EUR
1000 x 300	1300	5	2000	▶ 9147 466060	234,-	▶ 9147 466061	170,-	▶ 9147 466090	229,-	▶ 9147 466091	168,-
	1700	6	2500	▶ 9147 466062	287,-	▶ 9147 466063	205,-	▶ 9147 466092	280,-	▶ 9147 466093	201,-
	2300	7	3000	▶ 9147 466064	345,-	▶ 9147 466065	244,-	▶ 9147 466094	338,-	▶ 9147 466095	235,-
Zusatzboden				▶ 9147 466066	15,50	-	-	▶ 9147 458395	14,60	-	-
1000 x 400	1300	5	2000	▶ 9147 466067	250,-	▶ 9147 466068	189,-	▶ 9147 466096	245,-	▶ 9147 466097	181,-
	1700	6	2500	▶ 9147 466069	310,-	▶ 9147 466070	228,-	▶ 9147 466098	303,-	▶ 9147 466099	220,-
	2300	7	3000	▶ 9147 466071	370,-	▶ 9147 466072	267,-	▶ 9147 466100	360,-	▶ 9147 466101	260,-
Zusatzboden				▶ 9147 466073	18,70	-	-	▶ 9147 458402	17,70	-	-
1000 x 500	1300	5	2000	▶ 9147 466074	275,-	▶ 9147 466075	210,-	▶ 9147 466102	262,-	▶ 9147 466103	196,-
	1700	6	2500	▶ 9147 466076	340,-	▶ 9147 466077	253,-	▶ 9147 466104	324,-	▶ 9147 466105	236,-
	2300	7	3000	▶ 9147 466078	410,-	▶ 9147 466079	300,-	▶ 9147 466106	385,-	▶ 9147 466107	280,-
Zusatzboden				▶ 9147 466080	23,10	-	-	▶ 9147 458409	20,10	-	-
1000 x 600	1300	5	2000	▶ 9147 466081	296,-	▶ 9147 466082	227,-	▶ 9147 466108	280,-	▶ 9147 466109	212,-
	1700	6	2500	▶ 9147 466083	365,-	▶ 9147 466084	275,-	▶ 9147 466110	340,-	▶ 9147 466111	255,-
	2300	7	3000	▶ 9147 466085	438,-	▶ 9147 466086	324,-	▶ 9147 466112	414,-	▶ 9147 466113	302,-
Zusatzboden				▶ 9147 466087	26,30	-	-	▶ 9147 458416	22,90	-	-

Wenn in der Beschreibung nicht anders angegeben, erfolgt die Lieferung ohne Inhalt bzw. Zubehör






Höhen:  
2000 mm  
2500 mm  
3000 mm

1 Grund- und  
2 Anbauregale

Tiefen:  
300 mm, 400 mm,  
500 mm, 600 mm

Breiten:  
750 / 1000 / 1300 mm



Breiten von 750- 1300 mm  
= optimale Anpassung an  
die vorhandene Lagerfläche



### Steckregalsystem

- Wählen Sie zwischen
- 3 Breiten 750, 1000, 1300 mm
- 3 Höhen 2000, 2500, 3000 mm
- 4 Tiefen 300, 400, 500, 600 mm

- Voll steckbares Schnellbau-Fachboden-Regalsystem
- Grund- und Anbauregale in Modulbauweise
- Verzinkte Ausführung
- **Stabiler, zerlegter T-Profilrahmen, mit steckbaren Verbinderblechen**
- **Fachböden 150 kg Tragfähigkeit** pro Boden (bei gleichmäßig verteilter Last)
- Fachböden H 25 mm mit optimiertem Kastenprofil, im 25-mm-Raster höhenverstellbar
- **Feldlast 1300-2300 kg**
- Längs-Aussteifung mittels Diagonalkreuz mit Spannschlössern
- Regal-Einheiten und Zusatzböden einschließlich Befestigungsmaterial
- Weitere Höhen und Tiefen sind auf Anfrage lieferbar

Breiten von 750- 1300 mm = optimale Anpassung an die vorhandene Lagerfläche



Großfachregal für besonders sperrige Güter

Die Angebote gelten nur für gewerbliche Abnehmer - Alle Preise zzgl. gesetzl. MwSt.

Regalanlage im Bereich  
Teilehandel



Fachbodenhöhe 25 mm

Fachboden, Tragfähigkeit 150 kg,  
mit Kastenprofil zur optimalen Kraftverteilung



Fachbodenbreite 750 mm

B x T mm	Feldlast kg	Bodenanzahl	Höhe mm	Best.-Nr. Grundregal	EUR	Best.-Nr. Anbauregal	EUR	Best.-Nr. Zusatzboden	EUR
750 x 300	1300	5	2000	▶ 9147 458360	193,-	▶ 9147 458361	143,-	▶ 9147 458366	13,-
	1700	6	2500	▶ 9147 458362	239,-	▶ 9147 458363	170,-		
	2300	7	3000	▶ 9147 458364	290,-	▶ 9147 458365	203,-		
750 x 400	1300	5	2000	▶ 9147 458368	207,-	▶ 9147 458369	151,-	▶ 9147 458374	14,50
	1700	6	2500	▶ 9147 458370	252,-	▶ 9147 458371	181,-		
	2300	7	3000	▶ 9147 458372	305,-	▶ 9147 458373	218,-		
750 x 500	1300	5	2000	▶ 9147 458375	218,-	▶ 9147 458376	160,-	▶ 9147 458381	16,-
	1700	6	2500	▶ 9147 458377	266,-	▶ 9147 458378	193,-		
	2300	7	3000	▶ 9147 458379	320,-	▶ 9147 458380	233,-		
750 x 600	1300	5	2000	▶ 9147 458382	229,-	▶ 9147 458383	169,-	▶ 9147 458388	17,50
	1700	6	2500	▶ 9147 458384	279,-	▶ 9147 458385	207,-		
	2300	7	3000	▶ 9147 458386	335,-	▶ 9147 458387	246,-		

Fachbodenbreite 1000 mm

B x T mm	Feldlast kg	Bodenanzahl	Höhe mm	Best.-Nr. Grundregal	EUR	Best.-Nr. Anbauregal	EUR	Best.-Nr. Zusatzboden	EUR
1000 x 300	1300	5	2000	▶ 9147 458389	204,-	▶ 9147 458390	152,-	▶ 9147 458395	14,60
	1700	6	2500	▶ 9147 458391	250,-	▶ 9147 458392	179,-		
	2300	7	3000	▶ 9147 458393	303,-	▶ 9147 458394	218,-		
1000 x 400	1300	5	2000	▶ 9147 458396	224,-	▶ 9147 458397	167,-	▶ 9147 458402	17,70
	1700	6	2500	▶ 9147 458398	272,-	▶ 9147 458399	203,-		
	2300	7	3000	▶ 9147 458400	328,-	▶ 9147 458401	243,-		
1000 x 500	1300	5	2000	▶ 9147 458403	240,-	▶ 9147 458404	181,-	▶ 9147 458409	20,10
	1700	6	2500	▶ 9147 458405	292,-	▶ 9147 458406	223,-		
	2300	7	3000	▶ 9147 458407	351,-	▶ 9147 458408	263,-		
1000 x 600	1300	5	2000	▶ 9147 458410	257,-	▶ 9147 458411	198,-	▶ 9147 458416	22,90
	1700	6	2500	▶ 9147 458412	312,-	▶ 9147 458413	242,-		
	2300	7	3000	▶ 9147 458414	376,-	▶ 9147 458415	284,-		

Fachbodenbreite 1300 mm

B x T mm	Feldlast kg	Bodenanzahl	Höhe mm	Best.-Nr. Grundregal	EUR	Best.-Nr. Anbauregal	EUR	Best.-Nr. Zusatzboden	EUR
1300 x 300	1300	5	2000	▶ 9147 458417	250,-	▶ 9147 458418	196,-	▶ 9147 458423	23,20
	1700	6	2500	▶ 9147 458419	302,-	▶ 9147 458420	236,-		
	2300	7	3000	▶ 9147 458421	368,-	▶ 9147 458422	280,-		
1300 x 400	1300	5	2000	▶ 9147 458424	269,-	▶ 9147 458425	214,-	▶ 9147 458430	26,70
	1700	6	2500	▶ 9147 458426	325,-	▶ 9147 458427	257,-		
	2300	7	3000	▶ 9147 458428	397,-	▶ 9147 458429	305,-		
1300 x 500	1300	5	2000	▶ 9147 458431	288,-	▶ 9147 458432	233,-	▶ 9147 458437	29,70
	1700	6	2500	▶ 9147 458433	349,-	▶ 9147 458434	278,-		
	2300	7	3000	▶ 9147 458435	425,-	▶ 9147 458436	328,-		
1300 x 600	1300	5	2000	▶ 9147 458438	306,-	▶ 9147 458439	249,-	▶ 9147 458444	32,90
	1700	6	2500	▶ 9147 458440	373,-	▶ 9147 458441	299,-		
	2300	7	3000	▶ 9147 458442	452,-	▶ 9147 458443	353,-		

Regal-Außenmaße:

Breiten = Grundregal + 60 mm  
 Anbauregal + 6 mm  
 Tiefen = Bodentiefe + 36 mm

Sicherheitshinweis:

Regale mit einem Höhen-/Tiefenverhältnis  $\geq 4:1$  müssen durch geeignete Wand- oder Fußbefestigungen gegen Kippen gesichert werden.

Wenn in der Beschreibung nicht anders angegeben, erfolgt die Lieferung ohne Inhalt bzw. Zubehör







Tragfähigkeit 250 kg pro Boden

Feldlast bis 2300 kg

Höhen:  
2000 mm  
2500 mm  
3000 mm

1 Grund- und 2 Anbauregale

**Sicherheitshinweis:** Regale mit einem Höhen-/Tiefenverhältnis  $\geq 4:1$  müssen durch geeignete Wand- oder Fußbefestigungen gegen Kippen gesichert werden.

Tiefen:  
400 mm  
500 mm  
600 mm  
800 mm

Breiten:  
750 / 1000 / 1300 mm

# Lagern im großen Stil bis zu 800 mm Tiefe

## Steckregalsystem

Wählen Sie zwischen

- 3 Breiten 750, 1000, 1300 mm
- 3 Höhen 2000, 2500, 3000 mm
- 4 Tiefen 400, 500, 600, 800 mm

- Voll steckbares Schnellbau-Fachboden-Regalsystem
- Grund- und Anbauregale in Modulbauweise
- Stabiler, zerlegter T-Profilrahmen mit steckbaren Verbinderblechen, je nach Ausführung **pulverbeschichtet in enzianblau RAL 5010 oder verzinkt**
- **Fachböden 250 kg Tragfähigkeit pro Boden, verzinkt** (bei gleichmäßig verteilter Last)
- Fachböden H 40 mm mit optimiertem Kastenprofil, im 25-mm-Raster höhenverstellbar
- **Feldlast 1300-2300 kg**
- Längs-Aussteifung mittels Diagonalkreuz mit Spannschlössern
- Regal-Einheiten und Zusatzböden einschließlich Befestigungsmaterial

### Regalaußenmaße:

Breiten = Grundregal 1060 mm, Anbauregal 1006 mm  
Tiefen = Rahmentiefe + 36 mm



Rahmen enzianblau



Die Angebote gelten nur für gewerbliche Abnehmer - Alle Preise zzgl. gesetzl. MwSt.

## Fachbodenbreite 750 mm

B x T mm	Feldlast kg	Bodenanzahl	Höhe mm	Best.-Nr. Grundregal verzinkt	EUR	Best.-Nr. Anbauregal verzinkt	EUR	Best.-Nr. Grundregal verzinkt/ enzianblau RAL 5010	EUR	Best.-Nr. Anbauregal verzinkt/ enzianblau RAL 5010	EUR
750 x 400	1300	5	2000	▶ 9147 466200	<b>222,-</b>	▶ 9147 466201	<b>169,-</b>	▶ 9147 466300	<b>245,-</b>	▶ 9147 466301	<b>184,-</b>
	1700	6	2500	▶ 9147 466202	<b>270,-</b>	▶ 9147 466203	<b>205,-</b>	▶ 9147 466302	<b>302,-</b>	▶ 9147 466303	<b>219,-</b>
	2300	7	3000	▶ 9147 466204	<b>327,-</b>	▶ 9147 466205	<b>241,-</b>	▶ 9147 466304	<b>360,-</b>	▶ 9147 466305	<b>258,-</b>
Zusatzboden			▶ 9147 466206	<b>17,20</b>	-		▶ 9147 466206	<b>17,20</b>	-		
750 x 500	1300	5	2000	▶ 9147 466208	<b>235,-</b>	▶ 9147 466209	<b>184,-</b>	▶ 9147 466307	<b>260,-</b>	▶ 9147 466308	<b>195,-</b>
	1700	6	2500	▶ 9147 466210	<b>289,-</b>	▶ 9147 466211	<b>218,-</b>	▶ 9147 466309	<b>320,-</b>	▶ 9147 466310	<b>235,-</b>
	2300	7	3000	▶ 9147 466212	<b>348,-</b>	▶ 9147 466213	<b>259,-</b>	▶ 9147 466311	<b>382,-</b>	▶ 9147 466312	<b>277,-</b>
Zusatzboden			▶ 9147 466214	<b>19,20</b>	-		▶ 9147 466214	<b>19,20</b>	-		
750 x 600	1300	5	2000	▶ 9147 466215	<b>250,-</b>	▶ 9147 466216	<b>195,-</b>	▶ 9147 466314	<b>276,-</b>	▶ 9147 466315	<b>209,-</b>
	1700	6	2500	▶ 9147 466217	<b>305,-</b>	▶ 9147 466218	<b>233,-</b>	▶ 9147 466316	<b>335,-</b>	▶ 9147 466317	<b>250,-</b>
	2300	7	3000	▶ 9147 466219	<b>368,-</b>	▶ 9147 466220	<b>275,-</b>	▶ 9147 466318	<b>405,-</b>	▶ 9147 466319	<b>295,-</b>
Zusatzboden			▶ 9147 466221	<b>21,50</b>	-		▶ 9147 466221	<b>21,50</b>	-		
750 x 800	1300	5	2000	▶ 9147 466222	<b>293,-</b>	▶ 9147 466223	<b>235,-</b>	▶ 9147 466321	<b>318,-</b>	▶ 9147 466322	<b>248,-</b>
	1700	6	2500	▶ 9147 466224	<b>363,-</b>	▶ 9147 466225	<b>284,-</b>	▶ 9147 466323	<b>399,-</b>	▶ 9147 466324	<b>302,-</b>
	2300	7	3000	▶ 9147 466226	<b>432,-</b>	▶ 9147 466227	<b>329,-</b>	▶ 9147 466325	<b>475,-</b>	▶ 9147 466326	<b>352,-</b>
Zusatzboden			▶ 9147 466228	<b>29,70</b>	-		▶ 9147 466228	<b>29,70</b>	-		

## Fachbodenbreite 1000 mm

B x T mm	Feldlast kg	Bodenanzahl	Höhe mm	Best.-Nr. Grundregal verzinkt	EUR	Best.-Nr. Anbauregal verzinkt	EUR	Best.-Nr. Grundregal verzinkt/ enzianblau RAL 5010	EUR	Best.-Nr. Anbauregal verzinkt/ enzianblau RAL 5010	EUR
1000 x 400	1300	5	2000	▶ 9147 466230	<b>245,-</b>	▶ 9147 466231	<b>195,-</b>	▶ 9147 466330	<b>271,-</b>	▶ 9147 466331	<b>207,-</b>
	1700	6	2500	▶ 9147 466232	<b>299,-</b>	▶ 9147 466233	<b>231,-</b>	▶ 9147 466332	<b>330,-</b>	▶ 9147 466333	<b>247,-</b>
	2300	7	3000	▶ 9147 466234	<b>360,-</b>	▶ 9147 466235	<b>272,-</b>	▶ 9147 466334	<b>398,-</b>	▶ 9147 466335	<b>290,-</b>
Zusatzboden			▶ 9147 466236	<b>21,90</b>	-		▶ 9147 466236	<b>21,90</b>	-		
1000 x 500	1300	5	2000	▶ 9147 466237	<b>271,-</b>	▶ 9147 466238	<b>217,-</b>	▶ 9147 466337	<b>292,-</b>	▶ 9147 466338	<b>228,-</b>
	1700	6	2500	▶ 9147 466239	<b>326,-</b>	▶ 9147 466240	<b>260,-</b>	▶ 9147 466339	<b>360,-</b>	▶ 9147 466340	<b>275,-</b>
	2300	7	3000	▶ 9147 466241	<b>398,-</b>	▶ 9147 466242	<b>305,-</b>	▶ 9147 466341	<b>433,-</b>	▶ 9147 466342	<b>321,-</b>
Zusatzboden			▶ 9147 466243	<b>26,30</b>	-		▶ 9147 466243	<b>26,30</b>	-		
1000 x 600	1300	5	2000	▶ 9147 466244	<b>289,-</b>	▶ 9147 466245	<b>232,-</b>	▶ 9147 466344	<b>314,-</b>	▶ 9147 466345	<b>247,-</b>
	1700	6	2500	▶ 9147 466246	<b>354,-</b>	▶ 9147 466247	<b>282,-</b>	▶ 9147 466346	<b>388,-</b>	▶ 9147 466347	<b>295,-</b>
	2300	7	3000	▶ 9147 466248	<b>427,-</b>	▶ 9147 466249	<b>332,-</b>	▶ 9147 466348	<b>465,-</b>	▶ 9147 466349	<b>350,-</b>
Zusatzboden			▶ 9147 466250	<b>29,80</b>	-		▶ 9147 466250	<b>29,80</b>	-		
1000 x 800	1300	5	2000	▶ 9147 466251	<b>328,-</b>	▶ 9147 466252	<b>267,-</b>	▶ 9147 466351	<b>352,-</b>	▶ 9147 466352	<b>281,-</b>
	1700	6	2500	▶ 9147 466253	<b>405,-</b>	▶ 9147 466254	<b>325,-</b>	▶ 9147 466353	<b>439,-</b>	▶ 9147 466354	<b>339,-</b>
	2300	7	3000	▶ 9147 466255	<b>482,-</b>	▶ 9147 466256	<b>380,-</b>	▶ 9147 466355	<b>523,-</b>	▶ 9147 466356	<b>402,-</b>
Zusatzboden			▶ 9147 466257	<b>36,60</b>	-		▶ 9147 466257	<b>36,60</b>	-		

## Fachbodenbreite 1300 mm

B x T mm	Feldlast kg	Bodenanzahl	Höhe mm	Best.-Nr. Grundregal verzinkt	EUR	Best.-Nr. Anbauregal verzinkt	EUR	Best.-Nr. Grundregal verzinkt/ enzianblau RAL 5010	EUR	Best.-Nr. Anbauregal verzinkt/ enzianblau RAL 5010	EUR
1300 x 400	1300	5	2000	▶ 9147 466260	<b>289,-</b>	▶ 9147 466261	<b>236,-</b>	▶ 9147 466360	<b>313,-</b>	▶ 9147 466361	<b>245,-</b>
	1700	6	2500	▶ 9147 466262	<b>350,-</b>	▶ 9147 466263	<b>280,-</b>	▶ 9147 466362	<b>382,-</b>	▶ 9147 466363	<b>294,-</b>
	2300	7	3000	▶ 9147 466264	<b>428,-</b>	▶ 9147 466265	<b>333,-</b>	▶ 9147 466364	<b>465,-</b>	▶ 9147 466365	<b>349,-</b>
Zusatzboden			▶ 9147 466266	<b>30,10</b>	-		▶ 9147 466266	<b>30,10</b>	-		
1300 x 500	1300	5	2000	▶ 9147 466267	<b>312,-</b>	▶ 9147 466268	<b>256,-</b>	▶ 9147 466367	<b>336,-</b>	▶ 9147 466368	<b>269,-</b>
	1700	6	2500	▶ 9147 466269	<b>379,-</b>	▶ 9147 466270	<b>305,-</b>	▶ 9147 466369	<b>416,-</b>	▶ 9147 466370	<b>322,-</b>
	2300	7	3000	▶ 9147 466271	<b>460,-</b>	▶ 9147 466272	<b>365,-</b>	▶ 9147 466371	<b>499,-</b>	▶ 9147 466372	<b>382,-</b>
Zusatzboden			▶ 9147 466273	<b>34,60</b>	-		▶ 9147 466273	<b>34,60</b>	-		
1300 x 600	1300	5	2000	▶ 9147 466274	<b>335,-</b>	▶ 9147 466275	<b>275,-</b>	▶ 9147 466374	<b>359,-</b>	▶ 9147 466375	<b>289,-</b>
	1700	6	2500	▶ 9147 466276	<b>410,-</b>	▶ 9147 466277	<b>334,-</b>	▶ 9147 466376	<b>447,-</b>	▶ 9147 466377	<b>349,-</b>
	2300	7	3000	▶ 9147 466278	<b>497,-</b>	▶ 9147 466279	<b>398,-</b>	▶ 9147 466378	<b>535,-</b>	▶ 9147 466379	<b>415,-</b>
Zusatzboden			▶ 9147 466280	<b>39,-</b>	-		▶ 9147 466280	<b>39,-</b>	-		
1300 x 800	1300	5	2000	▶ 9147 466281	<b>427,-</b>	▶ 9147 466282	<b>360,-</b>	▶ 9147 466381	<b>452,-</b>	▶ 9147 466382	<b>375,-</b>
	1700	6	2500	▶ 9147 466283	<b>523,-</b>	▶ 9147 466284	<b>435,-</b>	▶ 9147 466383	<b>558,-</b>	▶ 9147 466384	<b>455,-</b>
	2300	7	3000	▶ 9147 466285	<b>623,-</b>	▶ 9147 466286	<b>521,-</b>	▶ 9147 466385	<b>662,-</b>	▶ 9147 466386	<b>540,-</b>
Zusatzboden			▶ 9147 466287	<b>56,30</b>	-		▶ 9147 466287	<b>56,30</b>	-		








Einfache Steckmontage ohne Werkzeug

## Steckregal-System Einzelkomponenten und Zubehör

Passend für die Steckregale auf den Seiten 612-617  
oder als Einzelteile für die individuelle Zusammenstellung.  
Kombinieren Sie je nach Anforderung Ihr eigenes Regalsystem.

**SCHNELL**  
LIEFERBAR

**5**  
JAHRE  
GARANTIE



ab **19,20**

### Regalprofil

Stabiles Profil für hohe Traglasten, verzinkt oder pulverbeschichtet vorgerüstet zur Aufnahme von Tiefenriegeln, Rasterlochung von 25 mm

Höhe mm	Best.-Nr. verzinkt	EUR	Best.-Nr. lichtgrau, RAL 7035	EUR	Best.-Nr. enzianblau, RAL 5010	EUR
1800	▶ 9147 466400	<b>19,20</b>	▶ 9147 466405	<b>23,10</b>	▶ 9147 466410	<b>23,-</b>
2000	▶ 9147 466401	<b>20,60</b>	▶ 9147 466406	<b>25,70</b>	▶ 9147 466411	<b>25,60</b>
2300	▶ 9147 466402	<b>23,90</b>	▶ 9147 466407	<b>29,70</b>	▶ 9147 466412	<b>29,70</b>
2500	▶ 9147 466403	<b>26,-</b>	▶ 9147 466408	<b>32,20</b>	▶ 9147 466413	<b>32,20</b>
3000	▶ 9147 466404	<b>33,60</b>	▶ 9147 466409	<b>40,80</b>	▶ 9147 466414	<b>40,80</b>



ab **5,20**

### Tiefenriegel

Zum Aufbau der Rahmen, einfaches Stecken der Tiefenriegel in das Regalprofil, verzinkt oder in pulverbeschichteter Ausführung.

Tiefe mm	Best.-Nr. verzinkt	EUR	Best.-Nr. lichtgrau, RAL 7035	EUR	Best.-Nr. enzianblau, RAL 5010	EUR
300	▶ 9147 466420	<b>5,20</b>	▶ 9147 466425	<b>7,30</b>	▶ 9147 466430	<b>7,30</b>
400	▶ 9147 466421	<b>6,10</b>	▶ 9147 466426	<b>7,80</b>	▶ 9147 466431	<b>7,80</b>
500	▶ 9147 466422	<b>6,80</b>	▶ 9147 466427	<b>8,80</b>	▶ 9147 466432	<b>8,80</b>
600	▶ 9147 466423	<b>7,60</b>	▶ 9147 466428	<b>9,60</b>	▶ 9147 466433	<b>9,60</b>
800	▶ 9147 466424	<b>9,50</b>	▶ 9147 466429	<b>11,60</b>	▶ 9147 466434	<b>11,60</b>

Die Angebote gelten nur für gewerbliche Abnehmer - Alle Preise zzgl. gesetzl. MwSt.

### Stecktrennbleche

Unterteilung der Fachböden zur Kleinteilelagerung. Montage erfolgt durch einfaches Einstecken in den Fachboden, verzinkt oder pulverbeschichtet lichtgrau RAL 7035  
**Lichte Höhe = Höhe + 10 mm**

Für Fachböden Tragfähigkeit 150 kg				
T x H mm	Best.-Nr. verzinkt	EUR	Best.-Nr. lichtgrau, RAL 7035	EUR
300 x 190	▶ 9147 466450	<b>8,30</b>	▶ 9147 466460	<b>10,70</b>
300 x 390	▶ 9147 466451	<b>11,40</b>	▶ 9147 466461	<b>13,60</b>
400 x 190	▶ 9147 466452	<b>9,20</b>	▶ 9147 466462	<b>11,50</b>
400 x 390	▶ 9147 466453	<b>13,-</b>	▶ 9147 466463	<b>15,30</b>
500 x 190	▶ 9147 466454	<b>9,90</b>	▶ 9147 466464	<b>12,20</b>
500 x 390	▶ 9147 466455	<b>14,70</b>	▶ 9147 466465	<b>16,80</b>
600 x 190	▶ 9147 466456	<b>10,80</b>	▶ 9147 466466	<b>13,10</b>
600 x 390	▶ 9147 466457	<b>16,40</b>	▶ 9147 466467	<b>18,60</b>
800 x 190	▶ 9147 466458	<b>12,40</b>	▶ 9147 466468	<b>14,70</b>
800 x 390	▶ 9147 466459	<b>19,70</b>	▶ 9147 466469	<b>21,90</b>

Für Fachböden Tragfähigkeit 250 kg				
T x H mm	Best.-Nr. verzinkt	EUR	Best.-Nr. lichtgrau, RAL 7035	EUR
300 x 200	▶ 9147 466470	<b>8,60</b>	▶ 9147 466480	<b>10,70</b>
300 x 400	▶ 9147 466471	<b>11,70</b>	▶ 9147 466481	<b>13,60</b>
400 x 200	▶ 9147 466472	<b>9,50</b>	▶ 9147 466482	<b>11,50</b>
400 x 400	▶ 9147 466473	<b>13,40</b>	▶ 9147 466483	<b>15,30</b>
500 x 200	▶ 9147 466474	<b>10,50</b>	▶ 9147 466484	<b>12,20</b>
500 x 400	▶ 9147 466475	<b>15,30</b>	▶ 9147 466485	<b>16,90</b>
600 x 200	▶ 9147 466476	<b>11,40</b>	▶ 9147 466486	<b>13,10</b>
600 x 400	▶ 9147 466477	<b>17,-</b>	▶ 9147 466487	<b>18,60</b>
800 x 200	▶ 9147 466478	<b>13,20</b>	▶ 9147 466488	<b>14,70</b>
800 x 400	▶ 9147 466479	<b>20,50</b>	▶ 9147 466489	<b>21,90</b>



### Fachteiler

Freistehende, verschiebbare Fachteiler pulverbeschichtet lichtgrau RAL 7035, Höhe 200 mm

Für Fachböden Tragfähigkeit 150 kg		
Tiefe mm	Best.-Nr. lichtgrau, RAL 7035	EUR
300	▶ 9147 466490	<b>14,20</b>
400	▶ 9147 466491	<b>15,50</b>
500	▶ 9147 466492	<b>16,70</b>
600	▶ 9147 466493	<b>18,20</b>

Für Fachböden Tragfähigkeit 250 kg		
Tiefe mm	Best.-Nr. lichtgrau, RAL 7035	EUR
300	▶ 9147 466494	<b>14,20</b>
400	▶ 9147 466495	<b>15,50</b>
500	▶ 9147 466496	<b>16,70</b>
600	▶ 9147 466497	<b>18,20</b>



### Fachbodenträger

Verzinkter Bodenträger zum Einhängen der Fachböden in das Regalsystem. Je Fachboden sind 4 Stück erforderlich.



passend für	Best.-Nr.	EUR
Trgf. 150 kg	9147 466522	<b>0,30</b>
Trgf. 250 kg	9147 466523	<b>0,60</b>

### Schüttgutleiste

B 1000 x H 90 mm, verhindert das Durchrutschen von Ware, verzinkt oder pulverbeschichtet lichtgrau, RAL 7035.



Ausführung	Best.-Nr. verzinkt	EUR	Best.-Nr. lichtgrau, RAL 7035	EUR
150 kg Boden	▶ 9147 466518	<b>14,-</b>	▶ 9147 466519	<b>14,80</b>
250 kg Boden	▶ 9147 466520	<b>14,-</b>	▶ 9147 466521	<b>14,80</b>



### Trennbleche

für Schüttgutmulden  
 Verzinkt, Höhe vorne 100 mm, hinten 200 mm

Tiefe mm	Best.-Nr. verzinkt	EUR
300	▶ 9147 466444	<b>9,50</b>
400	▶ 9147 466445	<b>9,80</b>
500	▶ 9147 466446	<b>10,20</b>
600	▶ 9147 466447	<b>10,50</b>



### Schüttgutmulden

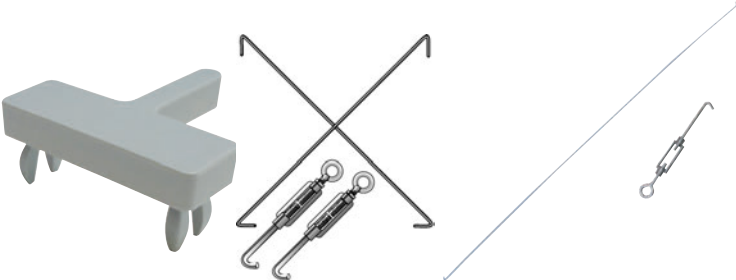
Ideal zur Lagerung von Kleinteilen. Die verzinkten Schüttgutmulden werden einfach auf die Fachböden gestellt. Höhe vorne 100 mm, hinten 200 mm. Mindestens ist 1 Trennblech pro Mulde erforderlich

Breite 1000 mm		
Tiefe mm	Best.-Nr. verzinkt	EUR
300	▶ 9147 466440	<b>49,80</b>
400	▶ 9147 466441	<b>50,50</b>
500	▶ 9147 466442	<b>51,10</b>
600	▶ 9147 466443	<b>52,-</b>

### Sockelblende

B 1000 x H 90 mm, verhindert das Unterrollen bzw. Durchrutschen von Ware, verzinkt oder pulverbeschichtet lichtgrau, RAL 7035

Best.-Nr. verzinkt	EUR	Best.-Nr. lichtgrau, RAL 7035	EUR
▶ 9147 466516	<b>14,70</b>	▶ 9147 466517	<b>14,80</b>



### Abdeckkappe

Kunststoffkappe, lichtgrau RAL 7035, für den optischen Abschluss des Regalprofils

Best.-Nr.	EUR
▶ 9147 466513	<b>0,50</b>

### Kreuzstreben-Set für Grundregale

Verzinkt, zur Aussteifung einseitig nutzbarer Grundregale, bestehend aus 2 Diagonalstreben und 2 Spannschlössern

Best.-Nr.	EUR
▶ 9147 466514	<b>12,-</b>

### Diagonalstreben-Set für Anbauregale

Verzinkt, zur Aussteifung einseitig nutzbarer Anbauregale bestehend aus 1 Diagonalstrebe und 1 Spannschloss

Best.-Nr.	EUR
▶ 9147 466515	<b>6,10</b>



### Buchstützen

Höhe 200 mm, freistehende, verschiebbare, lose Stütze, pulverbeschichtet lichtgrau RAL 7035  
**Tiefe = Regaltiefe - 20 mm**

Tiefe mm	Best.-Nr. lichtgrau, RAL 7035	EUR
300	▶ 9147 466498	<b>9,20</b>
400	▶ 9147 466499	<b>10,70</b>
500	▶ 9147 466500	<b>12,30</b>
600	▶ 9147 466501	<b>13,90</b>



### Klemmfuß

Verzinkt, für die sichere Aufstellung der Steckregale. Doppelfüße sind für Doppelregale notwendig.

Ausführung	Best.-Nr.	EUR
einfach	▶ 9147 466511	<b>0,60</b>
doppelt	▶ 9147 466512	<b>1,20</b>

Wenn in der Beschreibung nicht anders angegeben, erfolgt die Lieferung ohne Inhalt bzw. Zubehör



# Umfangreiche Ausstattungsmöglichkeiten machen die Lagerung noch flexibler

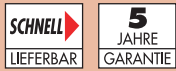


Foto: Monkey Business Images/Shutterstock.com

## Steckregal - System

Zubehör

Passend für die Steckregale auf den Seiten 612-617



### Fügetüren

#### Für Grund- und Anbauregale

- In Verbindung mit Seiten- und Rückwänden zum Aufbau eines verschließbaren Regals geeignet.
- Abschließbar mit Drehgriff mit 3- Punkt- Verriegelung, gleich- oder verschiedenschließend lieferbar.
- Verstärkte Türen, pulverbeschichtet lichtgrau RAL 7035. Die 1000 mm hohe Tür ist kombinierbar mit dem Schubladenschrank.

H x B mm	Ausführung	Best.-Nr.	EUR
1000 x 1000	gleichschließend	▶ 9147 466530	460,-
2000 x 1000	gleichschließend	▶ 9147 466531	610,-
1000 x 1000	verschiedenschließend	▶ 9147 466532	460,-
2000 x 1000	verschiedenschließend	▶ 9147 466533	610,-



### Seitenwände

#### Für Grund- und Anbauregale

Vollblechwände, geeignet zum nachträglichen Einbau, verzinkt oder pulverbeschichtet lichtgrau RAL 7035. 2 Höhen sind kombinierbar. Lieferung erfolgt inklusiv Befestigungsmaterial.

H x T mm	Best.-Nr. verzinkt	EUR	Best.-Nr. lichtgrau, RAL 7035	EUR
1050 x 300	▶ 9147 466540	15,60	▶ 9147 466550	18,50
1050 x 400	▶ 9147 466541	19,50	▶ 9147 466551	22,30
1050 x 500	▶ 9147 466542	24,-	▶ 9147 466552	26,80
1050 x 600	▶ 9147 466543	27,50	▶ 9147 466553	30,10
1050 x 800	▶ 9147 466544	35,60	▶ 9147 466554	38,10
1300 x 300	▶ 9147 466545	20,10	▶ 9147 466555	23,90
1300 x 400	▶ 9147 466546	25,30	▶ 9147 466556	29,-
1300 x 500	▶ 9147 466547	31,-	▶ 9147 466557	35,10
1300 x 600	▶ 9147 466548	35,60	▶ 9147 466558	39,30
1300 x 800	▶ 9147 466549	45,90	▶ 9147 466559	49,50

ab **40,20**

### Drahtgitterwände

#### Für Grund- und Anbauregale,

glanzverzinktes Drahtgitter, Masche 50 x 50 x 3 mm, geeignet zum nachträglichen Einbau an Seiten- oder Rückwand. Lieferung erfolgt inklusiv Befestigungsmaterial. Für Regalhöhe 2000 mm.

#### Drahtgitter - Seitenwände

Tiefe mm	Best.-Nr.	EUR
300	▶ 9147 466570	40,20
400	▶ 9147 466571	45,90
500	▶ 9147 466572	51,50
600	▶ 9147 466573	57,10
800	▶ 9147 466574	71,-

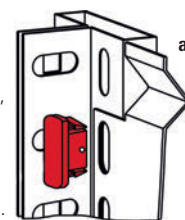
#### Drahtgitter - Rückwände Für Regalbreite 1000 mm

Höhe mm	Best.-Nr.	EUR
300	▶ 9147 466575	17,50
500	▶ 9147 466576	28,80
1000	▶ 9147 466577	46,20
1950	▶ 9147 466578	84,90

### Rückwände

#### Für Grund- und Anbauregale


Breite 1000 mm, Vollblechwände geeignet zum nachträglichen Einbau, verzinkt oder pulverbeschichtet lichtgrau RAL 7035. 3 Höhen sind kombinierbar. Aussteifung der Rückwand durch Sicke. Lieferung erfolgt inklusiv Befestigungsmaterial.



ab **22,90**

Sicke + Rückwandklammer

Höhe mm	Best.-Nr. verzinkt	EUR	Best.-Nr. lichtgrau, RAL 7035	EUR
500	▶ 9147 466560	22,90	▶ 9147 466563	25,80
800	▶ 9147 466561	36,30	▶ 9147 466564	32,90
1000	▶ 9147 466562	43,30	▶ 9147 466565	45,50



Die Angebote gelten nur für gewerbliche Abnehmer - Alle Preise zzgl. gesetzl. MwSt.

**Fachböden**

Je nach betrieblicher Anforderung stehen Ihnen zwei Varianten an Fachböden zur Verfügung.

Diese ermöglichen eine Tragfähigkeit von maximal 330 kg (bei gleichmäßig verteilter Last).

Die Stahlblech-Fachböden sind mit einem Kastenprofil zur optimalen Tragkraftverteilung ausgestattet.

Lieferbar in verzinkt oder pulverbeschichtet lichtgrau, RAL 7035.

- 2 Höhen: 25 / 40 mm
- 3 Breiten: 750 / 1000 / 1300 mm
- 7 Tiefen: 300 / 400 / 500 / 600 / 800 / 1000 mm

- Umweltfreundliche Verbindungstechnik - Durchsetzfugen statt Schweißen
- Zusätzliche Aussteifung durch Materialverdopplung an den Auflagerkanten
- Transportsicherung durch Stapelnocken
- Hohe Stabilität durch dreifache Abkantung des Materials in Tiefenrichtung
- **Systembohrung zur leichten Montage von Zubehör**, wie zum Beispiel Stecktrennbleche oder Draht-Steckgitter. Abstand der Systembohrung 50 mm



**+** Optimierte Kastenform erhöht die Tragfähigkeit je Fachboden um bis zu 25%

**Fachboden 150 kg Tragfähigkeit**

- Kantenhöhe von nur 25 mm
- Steigerung auf 220 kg durch optionale Verstärkungsunterzüge

Tiefe mm	Best.-Nr. verzinkt	EUR	Best.-Nr. lichtgrau, RAL 7035	EUR
<b>Breite 750 mm</b>				
300	▶ 9147 458366	13,-	▶ 9147 466006	18,90
400	▶ 9147 458374	14,50	▶ 9147 466013	20,60
500	▶ 9147 458381	16,-	▶ 9147 466020	23,90
600	▶ 9147 458388	17,50	▶ 9147 466027	25,80
800	▶ 9147 458464	30,60	▶ 9147 466028	34,10
<b>Breite 1000 mm</b>				
300	▶ 9147 458395	14,60	▶ 9147 466066	15,50
400	▶ 9147 458402	17,70	▶ 9147 466073	18,70
500	▶ 9147 458409	20,10	▶ 9147 466080	23,10
600	▶ 9147 458416	22,90	▶ 9147 466087	26,30
800	▶ 9147 458465	35,10	▶ 9147 466088	38,90
<b>Breite 1300 mm</b>				
300	▶ 9147 458423	23,20	▶ 9147 466126	32,-
400	▶ 9147 458430	26,70	▶ 9147 466133	35,50
500	▶ 9147 458437	29,70	▶ 9147 466140	43,20
600	▶ 9147 458444	32,90	▶ 9147 466147	46,60
800	▶ 9147 458466	57,60	▶ 9147 466148	71,30

**Fachboden 250 kg Tragfähigkeit**

- Kantenhöhe 40 mm
- Steigerung auf 330 kg durch optionale Verstärkungsunterzüge

Tiefe mm	Best.-Nr. verzinkt	EUR	Best.-Nr. lichtgrau, RAL 7035	EUR
<b>Breite 750 mm</b>				
300	▶ 9147 466290	19,90	▶ 9147 466600	22,-
400	▶ 9147 466206	17,20	▶ 9147 466601	24,70
500	▶ 9147 466214	19,20	▶ 9147 466602	27,40
600	▶ 9147 466221	21,50	▶ 9147 466603	30,30
800	▶ 9147 466228	29,70	▶ 9147 466604	40,-
<b>Breite 1000 mm</b>				
300	▶ 9147 466291	23,80	▶ 9147 466605	26,70
400	▶ 9147 466236	21,90	▶ 9147 466606	29,20
500	▶ 9147 466243	26,30	▶ 9147 466607	35,10
600	▶ 9147 466250	29,80	▶ 9147 466608	40,20
800	▶ 9147 466257	36,60	▶ 9147 466609	45,50
<b>Breite 1300 mm</b>				
300	▶ 9147 466292	32,10	▶ 9147 466611	37,30
400	▶ 9147 466266	30,10	▶ 9147 466612	42,10
500	▶ 9147 466273	34,60	▶ 9147 466613	50,30
600	▶ 9147 466280	39,-	▶ 9147 466614	55,20
800	▶ 9147 466287	56,30	▶ 9147 466615	77,60

**Für hohe Belastungen bis zu 330 kg**



Unterzug zur Erhöhung der Tragfähigkeit

**Verstärkungsunterzüge**

Verzinkte Ausführung zum Einbau in Längsrichtung. Maximal sind zwei Unterzüge einbaubar. Verstärkungsunterzüge verhindern das Durchbiegen von Fachböden und steigern deren Tragfähigkeit bis zu 80 kg. Einbau ab einer Tiefe von 400 mm möglich. Detaillierte Werte bitte anfragen.

**Für Fachboden 150 kg Tragfähigkeit**

Breite mm	Best.-Nr.	EUR
750	▶ 9147 466620	7,80
1000	▶ 9147 466621	9,10
1300	▶ 9147 466622	12,10

**Für Fachboden 250 kg Tragfähigkeit**

Breite mm	Best.-Nr.	EUR
750	▶ 9147 466624	7,80
1000	▶ 9147 466625	9,10
1300	▶ 9147 466626	12,70



70 kg Tragfähigkeit je Schublade

H 900 x B 1000 x T 500 mm

**Schubladenschrank**

Kombinierbar mit der Flügeltür H 1000 mm zur Integration in das Steckregalsystem.

- Robuste Stahlblechkonstruktion mit umweltfreundlicher Pulverbeschichtung, lichtgrau RAL 7035

- Alle Schubladen mit 90% Einfachauszug und Einzelauszugssperre, Tragfähigkeit 70 kg
- Griffleisten mit Beschriftungsstreifen
- Schubladen-Innenmaße B 856 x T 425 mm
- Lieferung inklusive Abdeckboden H 900 x B 1000 x T 500 mm

Anzahl Schubladen x H mm	Best.-Nr.	EUR
2 x 100, 3 x 200	▶ 9147 466534	1100,-

Wenn in der Beschreibung nicht anders angegeben, erfolgt die Lieferung ohne Inhalt bzw. Zubehör



Grundregal  
ab **237,-**



**Böden mit 3-facher Sicherheitsabkantung**

**Leichte Montage der Verbinderbleche**

Grund- und Anbauregal  
Ausführung lichtgrau, RAL 7035

**Kunststoffbeschichtet**

**Steckregalsystem**

- Schraubenlose Steckmontage
- Einfacher, schneller Aufbau

Wählen Sie zwischen

- 2 Breiten- 1000 + 1300 mm
- 2 Höhen- 2000, 2500 mm
- 5 Tiefen- 300, 400, 500, 600, 800 mm

**Stabiler Ständerrahmen**, zerlegt, aus 50 mm breiten, **kunststoffbeschichteten, lichtgrau RAL 7035** T-Hohlprofilen mit steckbaren Verbinderblechen und Fußplatten.

**Fachböden kunststoffbeschichtet, lichtgrau RAL 7035**, 40 mm hoch, mit allseitiger, 3facher Sicherheitsabkantung, Bodenbreite 1300 mm mit stabilisierender Kastenform an den Längsseiten.

Fachböden im Abstand von 25 mm höhenverstellbar. Längsstabilisierung mittels Diagonalstreben mit Spanschlössern.

**Feldlasten - Fachlast bis 190 kg:**

- Regalhöhe 2000 mm: 1600 kg
- Regalhöhe 2500 mm: 1000 kg

**Feldlasten - Fachlast bis 240 kg:**

- Regalhöhe 2000 mm: 1600 kg
- Regalhöhe 2500 mm: 2500 kg

**Regal-Außenmaße:**

- Breiten = Grundregal 1060/1360 mm  
Anbauregal 1010/1310 mm
- Tiefen = Bodentiefe + 35 mm



**Sicherheitshinweis: Regale mit einem Höhen-/Tiefenverhältnis  $\geq 4:1$  müssen durch geeignete Wand- oder Fußbefestigungen gegen Kippen gesichert werden.**

**Steckregal Fachlast bis 190 kg**

B x T mm	Tragfähigkeit pro Fachboden kg <sup>1)</sup>	Best.-Nr. H 2000 mm 5 Fachböden Grundregal	EUR	Best.-Nr. H 2000 mm 5 Fachböden Anbauregal	EUR	Best.-Nr. H 2500 mm 6 Fachböden Grundregal	EUR	Best.-Nr. H 2500 mm 6 Fachböden Anbauregal	EUR	Best.-Nr. Zusatzboden	EUR
1000 x 300	150	▶ 9147 457400	237,-	▶ 9147 457401	171,-	▶ 9147 457402	280,-	▶ 9147 457403	204,-	▶ 9147 457404	21,40
1000 x 400	145	▶ 9147 457405	257,-	▶ 9147 457406	190,-	▶ 9147 457407	304,-	▶ 9147 457408	226,-	▶ 9147 457409	24,90
1000 x 500	140	▶ 9147 457410	278,-	▶ 9147 457411	211,-	▶ 9147 457412	328,-	▶ 9147 457413	251,-	▶ 9147 457414	28,60
1000 x 600	140	▶ 9147 457415	299,-	▶ 9147 457416	231,-	▶ 9147 457417	354,-	▶ 9147 457418	275,-	▶ 9147 457419	32,80
1300 x 300	175	▶ 9147 457420	306,-	▶ 9147 457421	241,-	▶ 9147 457422	364,-	▶ 9147 457423	286,-	▶ 9147 457424	34,70
1300 x 400	180	▶ 9147 457425	329,-	▶ 9147 457426	263,-	▶ 9147 457427	392,-	▶ 9147 457428	313,-	▶ 9147 457429	39,60
1300 x 500	185	▶ 9147 457430	353,-	▶ 9147 457431	286,-	▶ 9147 457432	419,-	▶ 9147 457433	341,-	▶ 9147 457434	43,60
1300 x 600	190	▶ 9147 457435	378,-	▶ 9147 457436	310,-	▶ 9147 457437	448,-	▶ 9147 457438	370,-	▶ 9147 457439	48,20

**Steckregal Fachlast bis 240 kg**

B x T mm	Tragfähigkeit pro Fachboden kg <sup>1)</sup>	Best.-Nr. H 2000 mm 5 Fachböden Grundregal	EUR	Best.-Nr. H 2000 mm 5 Fachböden Anbauregal	EUR	Best.-Nr. H 2500 mm 6 Fachböden Grundregal	EUR	Best.-Nr. H 2500 mm 6 Fachböden Anbauregal	EUR	Best.-Nr. Zusatzboden	EUR
1000 x 400	225	▶ 9147 457440	287,-	▶ 9147 457441	221,-	▶ 9147 457442	353,-	▶ 9147 457443	270,-	▶ 9147 457444	31,40
1000 x 500	230	▶ 9147 457445	310,-	▶ 9147 457446	243,-	▶ 9147 457447	379,-	▶ 9147 457448	295,-	▶ 9147 457449	34,70
1000 x 600	240	▶ 9147 457450	333,-	▶ 9147 457451	265,-	▶ 9147 457452	410,-	▶ 9147 457453	322,-	▶ 9147 457454	39,10
1000 x 800	230	▶ 9147 457455	385,-	▶ 9147 457456	311,-	▶ 9147 457457	474,-	▶ 9147 457458	379,-	▶ 9147 457459	47,60
1300 x 400	215	▶ 9147 457460	342,-	▶ 9147 457461	276,-	▶ 9147 457462	417,-	▶ 9147 457463	335,-	▶ 9147 457464	41,90
1300 x 500	230	▶ 9147 457465	369,-	▶ 9147 457466	302,-	▶ 9147 457467	449,-	▶ 9147 457468	366,-	▶ 9147 457469	47,-
1300 x 600	240	▶ 9147 457470	399,-	▶ 9147 457471	329,-	▶ 9147 457472	488,-	▶ 9147 457473	400,-	▶ 9147 457474	52,-
1300 x 800	240	▶ 9147 457475	476,-	▶ 9147 457476	404,-	▶ 9147 457477	583,-	▶ 9147 457478	489,-	▶ 9147 457479	66,10

<sup>1)</sup> Tragfähigkeit bei gleichmäßig verteilter Last.

Weiteres Ausstattungszubehör wie Seiten- und Rückwandverkleidungen, Fachteiler, Schüttgutmulden, Verstärkungsunterzüge mit Tragfähigkeiten bis 360 kg auf Anfrage lieferbar.

**Verzinkt**

**Steckregalsystem**

- Schraubenlose Steckmontage
- Einfacher, schneller Aufbau

Wählen Sie zwischen

- 2 Breiten- 1000 + 1300 mm
- 2 Höhen- 2000, 2500 mm
- 5 Tiefen- 300, 400, 500, 600, 800 mm

**Stabiler Ständerrahmen**, zerlegt, aus 50 mm breiten, **verzinkten** T-Hohlprofilen mit steckbaren Verbinderblechen und Fußplatten.

**Fachböden verzinkt**, 40 mm hoch, mit allseitiger, 3facher Sicherheitsabkantung, Bodenbreite 1300 mm mit stabilisierender Kastenform an den Längsseiten. Fachböden im Abstand von 25 mm höhenverstellbar. Längsstabilisierung mittels Diagonalstreben mit Spannschlössern.

**Feldlasten - Fachlast bis 190 kg:**

Regalhöhe 2000 mm: 1600 kg

Regalhöhe 2500 mm: 1000 kg

**Feldlasten - Fachlast bis 240 kg:**

Regalhöhe 2000 mm: 1600 kg

Regalhöhe 2500 mm: 2500 kg

**Regal-Außenmaße:**

Breiten = Grundregal 1060/1360 mm

Anbauregal 1010/1310 mm

Tiefen = Bodentiefe + 35 mm



**Sicherheitshinweis:** Regale mit einem Höhen-/Tiefenverhältnis  $\geq 4:1$  müssen durch geeignete Wand- oder Fußbefestigungen gegen Kippen gesichert werden.

Grundregal  
ab **196,-**



**Feldlast max. 2500 kg**

**Fachlast max. 240 kg**

**Einfache, schnelle Steckmontage**

Grund- und Anbauregal  
Verzinkte Ausführung

Steckbare Verbinderbleche

**Steckregal Fachlast bis 190 kg**

B x T mm	Tragfähigkeit pro Fachboden kg <sup>1)</sup>	Best.-Nr. H 2000 mm 5 Fachböden Grundregal	EUR	Best.-Nr. H 2000 mm 5 Fachböden Anbauregal	EUR	Best.-Nr. H 2500 mm 6 Fachböden Grundregal	EUR	Best.-Nr. H 2500 mm 6 Fachböden Anbauregal	EUR	Best.-Nr. Zusatzboden	EUR
1000 x 300	150	▶ 9147 456870	196,-	▶ 9147 456871	147,-	▶ 9147 456872	232,-	▶ 9147 456873	174,-	▶ 9147 456876	19,30
1000 x 400	145	▶ 9147 456877	215,-	▶ 9147 456878	164,-	▶ 9147 456879	255,-	▶ 9147 456880	195,-	▶ 9147 456883	22,90
1000 x 500	140	▶ 9147 456884	232,-	▶ 9147 456885	181,-	▶ 9147 456886	275,-	▶ 9147 456887	214,-	▶ 9147 456890	25,60
1000 x 600	140	▶ 9147 456891	249,-	▶ 9147 456892	196,-	▶ 9147 456893	294,-	▶ 9147 456894	232,-	▶ 9147 456897	28,40
1300 x 300	175	▶ 9147 456898	232,-	▶ 9147 456899	182,-	▶ 9147 456900	276,-	▶ 9147 456901	217,-	▶ 9147 456904	26,30
1300 x 400	180	▶ 9147 456905	249,-	▶ 9147 456906	198,-	▶ 9147 456907	295,-	▶ 9147 456908	237,-	▶ 9147 456911	30,-
1300 x 500	185	▶ 9147 456912	265,-	▶ 9147 456913	213,-	▶ 9147 456914	313,-	▶ 9147 456915	253,-	▶ 9147 456918	32,80
1300 x 600	190	▶ 9147 456919	279,-	▶ 9147 456920	227,-	▶ 9147 456921	331,-	▶ 9147 456922	270,-	▶ 9147 456925	34,90

**Steckregal Fachlast bis 240 kg**

B x T mm	Tragfähigkeit pro Fachboden kg <sup>1)</sup>	Best.-Nr. H 2000 mm 5 Fachböden Grundregal	EUR	Best.-Nr. H 2000 mm 5 Fachböden Anbauregal	EUR	Best.-Nr. H 2500 mm 6 Fachböden Grundregal	EUR	Best.-Nr. H 2500 mm 6 Fachböden Anbauregal	EUR	Best.-Nr. Zusatzboden	EUR
1000 x 400	225	▶ 9147 456926	229,-	▶ 9147 456927	179,-	▶ 9147 456928	279,-	▶ 9147 456929	215,-	▶ 9147 456932	25,60
1000 x 500	230	▶ 9147 456933	248,-	▶ 9147 456934	196,-	▶ 9147 456935	303,-	▶ 9147 456936	238,-	▶ 9147 456939	29,30
1000 x 600	240	▶ 9147 456940	268,-	▶ 9147 456941	214,-	▶ 9147 456942	326,-	▶ 9147 456943	260,-	▶ 9147 456946	32,70
1000 x 800	230	▶ 9147 456947	307,-	▶ 9147 456948	252,-	▶ 9147 456949	377,-	▶ 9147 456950	307,-	▶ 9147 456953	39,80
1300 x 400	215	▶ 9147 456954	266,-	▶ 9147 456955	214,-	▶ 9147 456956	323,-	▶ 9147 456957	260,-	▶ 9147 456960	32,80
1300 x 500	230	▶ 9147 456962	282,-	▶ 9147 456963	231,-	▶ 9147 456964	345,-	▶ 9147 456965	279,-	▶ 9147 456968	35,60
1300 x 600	240	▶ 9147 456969	302,-	▶ 9147 456970	248,-	▶ 9147 456971	367,-	▶ 9147 456972	300,-	▶ 9147 456975	39,10
1300 x 800	240	▶ 9147 456976	350,-	▶ 9147 456977	296,-	▶ 9147 456978	429,-	▶ 9147 456979	359,-	▶ 9147 456982	48,20

<sup>1)</sup> Tragfähigkeit bei gleichmäßig verteilter Last.

Weiteres Ausstattungszubehör wie Seiten- und Rückwandverkleidungen, Fachteiler, Schüttgutmulden, Verstärkungsunterzüge mit Tragfähigkeiten bis 360 kg auf Anfrage lieferbar.



### Steckregal

- Einfache und schnelle Montage durch schraubenloses Stecksystem
- Vielfältige Einsatzgebiete
- Stabiler Ständerrahmen aus 50-mm-T-Hohlprofilen, kunststoffbeschichtet enzianblau, RAL 5010 oder anthrazitgrau, RAL 7016
- Steckbare, verzinkte Verbinderbleche und verzinkte Fußplatten
- Fachböden verzinkt, H 40 mm im 25-mm-Raster höhenverstellbar
- Fachboden Breite 1000 mm - Tragfähigkeit  
T = 400 mm - 145 kg  
T = 500+600 mm - 140 kg
- Fachboden Breite 1300 mm - Tragfähigkeit  
T = 400 mm - 180 kg  
T = 500 mm - 185 kg  
T = 600 mm - 190 kg
- **Feldlast Höhe 2000 mm - 1600 kg**  
**Höhe 2500 mm - 1000 kg**

#### Regal-Außenmaße:

**Breiten = Grundregale 1060 bzw. 1360 mm, Anbauregale 1010 bzw. 1310 mm**  
**Tiefen = Bodentiefe + 35 mm**

Weiteres Ausstattungszubehör wie Seiten- und Rückwandverkleidungen, Facheiler, Trennbleche, Schüttgutmulden, Schubladen, Vorsatztüren sind auf Anfrage lieferbar.



Regal B 1000 mm

Ständerrahmen in enzianblau oder anthrazitgrau

Tragfähigkeit pro Fachboden 140 kg



**Sicherheitshinweis: Regale mit einem Höhen-/Tiefenverhältnis  $\geq 4:1$  müssen durch geeignete Wand- oder Fußbefestigungen gegen Kippen gesichert werden.**

## Ansprechende Optik – große Lagerfläche

### Steckregal Höhe 2000 mm, 5 Fachböden

B x T mm	Best.-Nr. enzianblau Grundregal	EUR	Best.-Nr. enzianblau Anbauregal	EUR	Best.-Nr. anthrazitgrau Grundregal	EUR	Best.-Nr. anthrazitgrau Anbauregal	EUR	Best.-Nr. Zusatzboden	EUR
1000 x 400	▶ 9147 462000	234,-	▶ 9147 462004	175,-	▶ 9147 461900	250,-	▶ 9147 461901	181,-	▶ 9147 456883	22,90
1000 x 500	▶ 9147 462001	255,-	▶ 9147 462005	192,-	▶ 9147 461902	267,-	▶ 9147 461903	196,-	▶ 9147 456890	25,60
1000 x 600	▶ 9147 462002	272,-	▶ 9147 462006	209,-	▶ 9147 461904	283,-	▶ 9147 461905	211,-	▶ 9147 456897	28,40
1300 x 400	▶ 9147 462010	275,-	▶ 9147 462013	211,-	▶ 9147 461910	284,-	▶ 9147 461911	213,-	▶ 9147 456911	30,-
1300 x 500	▶ 9147 462011	289,-	▶ 9147 462014	226,-	▶ 9147 461912	300,-	▶ 9147 461913	227,-	▶ 9147 456918	32,80
1300 x 600	▶ 9147 462012	304,-	▶ 9147 462015	240,-	▶ 9147 461914	313,-	▶ 9147 461915	241,-	▶ 9147 456925	34,90

### Steckregal Höhe 2500 mm, 6 Fachböden

B x T mm	Best.-Nr. enzianblau Grundregal	EUR	Best.-Nr. enzianblau Anbauregal	EUR	Best.-Nr. anthrazitgrau Grundregal	EUR	Best.-Nr. anthrazitgrau Anbauregal	EUR	Best.-Nr. Zusatzboden	EUR
1000 x 400	▶ 9147 462020	285,-	▶ 9147 462023	212,-	▶ 9147 461920	299,-	▶ 9147 461921	215,-	▶ 9147 456883	22,90
1000 x 500	▶ 9147 462021	305,-	▶ 9147 462024	229,-	▶ 9147 461922	319,-	▶ 9147 461923	234,-	▶ 9147 456890	25,60
1000 x 600	▶ 9147 462022	324,-	▶ 9147 462025	248,-	▶ 9147 461924	337,-	▶ 9147 461925	252,-	▶ 9147 456897	28,40
1300 x 400	▶ 9147 462030	326,-	▶ 9147 462033	252,-	▶ 9147 461930	340,-	▶ 9147 461931	255,-	▶ 9147 456911	30,-
1300 x 500	▶ 9147 462031	345,-	▶ 9147 462034	268,-	▶ 9147 461932	356,-	▶ 9147 461933	272,-	▶ 9147 456918	32,80
1300 x 600	▶ 9147 462032	362,-	▶ 9147 462035	285,-	▶ 9147 461934	375,-	▶ 9147 461935	288,-	▶ 9147 456925	34,90

Die Angebote gelten nur für gewerbliche Abnehmer - Alle Preise zzgl. gesetzl. MwSt.



## Tafel-Lagerregale für Bleche, Holz- und Kunststoffplatten

Stabile Stahlblechkonstruktion zur übersichtlichen Lagerung von Tafeln, Platten und Reststücken aller Art. Zerlegte Anlieferung.





### ① Tafelregal

capriblau, RAL 5019, Lagerwanne verzinkt, Einschubseite mit leichtgängiger, durchgehender, verzinkter Stahlrolle zum Ein- und Auslagern der Werkstücke

### ② Tafelregal

verzinkte Unterteilungsbügel, gesteckt und durch Schrauben gesichert. Boden aus verzinktem Stahlblech mit speziell ausgebildeten Führungen. Rechteckrohrrahmen für sicheren Halt, stirnseitig leichtlaufende Stahlrolle. Zum mühelosen Ein- und Auslagern.



### ③ Tafelregal

für Reststücke, verzinkte Unterteilungsbügel, gesteckt und durch Schrauben gesichert. Boden aus verzinktem Stahlblech mit speziell ausgebildeten Führungen.

Abb.	L x B x H mm	Anzahl Fächer	Fachbreite mm	Bügelhöhe mm	Tragfähigkeit pro Fach kg	für Formate bis L x B mm	geeignet für	Best.-Nr.	EUR
1	2000 x 1100 x 1250	7	100	-	-	2000 x 1000	Bleche bis 4 mm; Werkstoff spez. Gew. bis 9 kg/dm <sup>3</sup>	9147 457560	1045,-
	2500 x 1100 x 1500	7	100	-	-	2500 x 1250	Bleche bis 4 mm; Werkstoff spez. Gew. bis 9 kg/dm <sup>3</sup>	9147 457561	1543,-
	3000 x 1100 x 1750	7	100	-	-	3000 x 1500	Bleche bis 4 mm; Werkstoff spez. Gew. bis 9 kg/dm <sup>3</sup>	9147 457562	1965,-
2	2030 x 560 x 1000	6	45	900	1000	2000 x 1000 3000 x 1500	Bleche bis 4 mm; Werkstoff spez. Gew. bis 9 kg/dm <sup>3</sup>	9147 457563	1049,-
	2030 x 800 x 1000	6	85	900	750	2000 x 1000 3000 x 1500	Bleche bis 4 mm; Werkstoff spez. Gew. bis 9 kg/dm <sup>3</sup>	9147 457565	1062,-
	2030 x 800 x 1000	9	45	900	1000	2000 x 1000 3000 x 1500	Bleche bis 4 mm; Werkstoff spez. Gew. bis 9 kg/dm <sup>3</sup>	9147 457566	1268,-
3	1600 x 480 x 1000	5	50	2 x 120, 1 x 385, 1 x 640, 2 x 900	200	80 x 120 1600 x 1600	Bleche bis 4 mm; Werkstoff spez. Gew. bis 9 kg/dm <sup>3</sup>	9147 457564	499,-



Transportgeräte

### ⑤ Plattenwagen

ohne Einsteckbügel, Profilstahl und Stahlrohrkonstruktion geschweißt, pulverbeschichtet, wasserfeste Sperrholzplattform, Ladeflächenhöhe 295 mm, 7 Verstellmöglichkeiten für Einsteckbügel, Bügelabstand licht 90 mm, 2 Lenk- und Bockrollen, Lenkrollen mit Feststeller, Naben mit Rillenkugellager



### Passendes Zubehör

#### ④ Einsteckbügel

passend zu Abb. ⑤, zur optimalen Ausnutzung des Plattenwagens/-Ständers

Länge mm	Höhe mm	Best.-Nr.	EUR
1200	300	▶ 9110 443184	35,10
1200	600	▶ 9110 443185	36,-
1200	900	▶ 9110 443186	38,80
1600	300	▶ 9110 443187	37,40
1600	600	▶ 9110 443188	40,20
1600	900	▶ 9110 443189	42,-

Ladefläche L x B mm	Tragfähigkeit kg	Gewicht kg	Bereifung/Rad-Ø mm	Best.-Nr.	EUR
1200 x 800	750	51	TPE 200	▶ 9110 443182	389,-
	1200	56	Vollgummi-Elastic 200	9110 443176	503,-
1600 x 800	750	57	TPE 200	9110 443177	515,-
	1200	63	Vollgummi-Elastic 200	9110 443178	624,-



Wenn in der Beschreibung nicht anders angegeben, erfolgt die Lieferung ohne Inhalt bzw. Zubehör



ab **389,-**

### Schilderregal



Leicht zu montierendes Steckregalsystem

- Vorgefertigte Rahmen
- Oberfläche verzinkt
- Erhältlich als Grund und Anbauregal
- 3 Stufenholmebenen
- Holme im 25 mm- Raster höhenverstellbar
- Je 4 Fachteilerstäbe (vorne und hinten) mit Schaumgummi-Ummantelung
- Tragfähigkeit 100 kg pro Ebene
- Sichere Lagerung von Verkehrsschildern bis zu einem Durchmesser von 750 mm

**Regal-Außenmaße:**

Grundregal: Breite + 56 mm  
 Tiefe + 36 mm  
 Anbauregal: Breite + 6 mm  
 Tiefe + 36 mm



**Sicherheitshinweis:** Regale mit einem Höhen-/Tiefenverhältnis  $\geq 4:1$  müssen durch geeignete Wand- oder Fußbefestigungen gegen Kippen gesichert werden.



Grund- und Anbauregal

H x B x T mm	Best.-Nr. Grundregal	EUR	Best.-Nr. Anbauregal	EUR
2000 x 1000 x 400	9147 455540	<b>389,-</b>	9147 455541	<b>319,-</b>
2000 x 1000 x 600	9147 455544	<b>410,-</b>	9147 455545	<b>329,-</b>

# Die Spezialisten für Ihr Lager

### HT-Regal



Für die Lagerung von Rohren und Zubehör

- Zerlegte Rahmen
- Oberfläche verzinkt
- 2 Felder zur Lagerung von Rohren und Stangenmaterial
- Stufenholme höhenverstellbar im 25 mm – Raster mit je 4 Trennarmen mit Schaumstoff-Ummantelung (Trgf. 5 kg)
- 1 Feld mit 4 Drahtkörben Tragfähigkeit 35 kg mit je 2 Fachteilern und Diagonalverstrebung
- Tragfähigkeit 150 kg pro Fachboden
- Übersichtliche stehende Lagerung von Rohren sowie Schüttgut in Gitterkörben

**Regal-Außenmaße:**

Breite + 56 mm  
 Tiefe + 36 mm



Bestehend aus Grund- und Anbauregalen

H x B x T mm	Best.-Nr.	EUR
2000 x 3000 x 500	9147 455548	<b>1499,-</b>

Die Angebote gelten nur für gewerbliche Abnehmer - Alle Preise zzgl. gesetzl. MwSt.



Grundregal

H x B x T mm	Best.-Nr. Grundregal	EUR	Best.-Nr. Anbauregal	EUR	Best.-Nr. Zusatzfachboden	EUR
2000 x 1000 x 1228	▶ 9147 457394	576,-	▶ 9147 457395	509,-	▶ 9147 457396	111,-
2000 x 1300 x 1228	▶ 9147 457397	693,-	▶ 9147 457398	627,-	▶ 9147 457399	140,-

### Schrägbodenregal mit besonders tiefen Böden



- Verzinkt
- Zerlegte, leicht zu montierende Rahmen
- 4 Schräge Fachböden auf Längsriegeln
- Fachböden, Tragfähigkeit 200 kg, höhenverstellbar im 25-mm-Raster
- Ware gleitet durch 18°- Neigung der Ebenen automatisch zur Anschlagkante
- Obere Ebene komplett nutzbar
- Feldlast 1200 kg

#### Regal-Außenmaße

Breiten = Grundregal 1056 / 1356 mm  
 Anbauregal 1006 / 1306 mm  
 Tiefe = 1228 mm über alles



# Bestände optimal überwacht



Gute Übersicht, schneller Zugriff



Einseitige Ausführung

### Schrägbodenregal



Bessere Übersicht und schnelleren Zugriff auf die Lagerware.

Schnelle, einfache und **schraubenlose Steckmontage**.

Oberfläche verzinkt, als Einfach- und als Doppelregal lieferbar, **Tragfähigkeit je Fachboden 200 kg** (bei gleichmäßig verteilter Last) Besonders geeignet für Kartonware oder auch Kleinteilelagerung in Lagerkästen.

- Lagerware wie Kartons gleiten selbstständig zur Entnahmeseite hin
- Optimale Überwachung der Bestände, Defizite werden sofort sichtbar

Durch Tiefenstäbe in den Böden (6 pro Boden, ausgenommen der Abdeckboden), können max. 5 Bahnen je nach Größe der Lagerware eingerichtet werden (Verstellung im 50-mm-Raster)



#### Lieferumfang

42 Tiefenstäbe für ein Grund- und 42 für ein Anbauregal, 84 Tiefenstäbe für ein Doppelregal



H x B x T mm	Bodenanzahl	Best.-Nr. Grundregal einseitig	EUR	Best.-Nr. Anbauregal einseitig	EUR	Best.-Nr. Grundregal doppelseitig	EUR	Best.-Nr. Anbauregal doppelseitig	EUR
2000 x 1056 x 836	8	▶ 9147 455430	709,-	▶ 9147 455431	654,-	-	-	-	-
2000 x 1056 x 1675 (2 x 800)	16	-	-	-	-	▶ 9147 455432	1425,-	▶ 9147 455433	1310,-
2000 x 1056 x 536	8	▶ 9147 455434	531,-	▶ 9147 455435	487,-	-	-	-	-
2000 x 1056 x 1075 (2 x 500)	16	-	-	-	-	▶ 9147 455436	1071,-	▶ 9147 455437	977,-

Wenn in der Beschreibung nicht anders angegeben, erfolgt die Lieferung ohne Inhalt bzw. Zubehör





## Steckregalsysteme

### elektrisch leitfähig als ESD-Regal

- Schraubenlose Steckmontage mit Diagonalstreben
- Einfacher, schneller Aufbau
- Fachböden lichtgrau, ähnlich RAL 7035 mit spezieller ESD-Beschichtung, höhenverstellbar im 25-mm-Raster
- Höhe 2000 mm - 5 Fachböden, Höhe 2500 mm - 6 Fachböden
- Tragfähigkeit je Boden 140 bis 190 kg
- **Feldlast Höhe 2000 mm - 1600 kg**
- **Feldlast Höhe 2500 mm - 1000 kg**
- Definierter Ableitwiderstand der Lagerfläche von  $10^4$  bis  $10^9$  Ohm nach DIN EN 61340-5-1:2008
- Prüfverfahren nach DIN EN 61340-2-3:2000

### Regal-Außenmaße:

- Breiten:** Grundregal  
Bodenbreite + 60 mm  
Anbauregal  
Bodenbreite + 10 mm
- Tiefen:** Bodentiefe + 35 mm



**Sicherheitshinweis:** Regale mit einem Höhen-/Tiefenverhältnis  $\geq 4:1$  müssen durch geeignete Wand- oder Fußbefestigungen gegen Kippen gesichert werden.



Sichere Lagerung empfindlicher elektronischer Bauteile

Grund- und Anbauregal

ab **347,-**  
Grundregal

B x T mm	Tragfähigkeit <sup>1)</sup> pro Fachboden kg	Best.-Nr. H 2000 mm Grundregal	EUR	Best.-Nr. H 2000 mm Anbauregal	EUR	Best.-Nr. H 2500 mm Grundregal	EUR	Best.-Nr. H 2500 mm Anbauregal	EUR	Best.-Nr. Zusatzboden	EUR
1000 x 400	145	9147 461400	347,-	9147 461401	279,-	9147 461402	410,-	9147 461403	331,-	9147 461404	42,70
1000 x 500	140	9147 461405	377,-	9147 461406	306,-	9147 461407	442,-	9147 461408	362,-	9147 461409	47,50
1000 x 600	140	9147 461410	404,-	9147 461411	331,-	9147 461412	475,-	9147 461413	394,-	9147 461414	52,30
1300 x 400	180	9147 461415	414,-	9147 461416	346,-	9147 461417	490,-	9147 461418	412,-	9147 461419	55,90
1300 x 500	185	9147 461420	448,-	9147 461421	378,-	9147 461422	531,-	9147 461423	450,-	9147 461424	62,-
1300 x 600	190	9147 461425	482,-	9147 461426	412,-	9147 461427	570,-	9147 461428	488,-	9147 461429	67,80

<sup>1)</sup> Tragfähigkeit gilt bei gleichmäßig verteilter Last

ESD-Wandverankerung auf Anfrage erhältlich

Neu

UN-zertifiziert



Schützt vor elektrischer Entladung

ab **99,95**

### Weithalsfass

#### elektrisch leitfähig (ESD)

- HDPE
- Mit Schraubverschluss
- Permanenter Oberflächenwiderstand  $\leq 10.000$  Ohm
- Schützt explosionsfähige Produkte vor elektrostatischer Entladung
- UN-zertifiziert (1H2) für Feststoffe
- Farbe schwarz
- Wiederverwendbar



Inhalt l	Gesamtmaße Ø x H mm	Einfüllöffnung-Ø mm	Best.-Nr.	EUR
26	316 x 425	203	9000 450120	99,95
75	410 x 680	354	9000 450121	249,-

Weitere Lagerbehälter aus elektrisch leitfähigem Material finden Sie auf der Seite 214.



Grundregal  
① ab **476,-**



Dichtgeschweißte Ecken

Optimale Lagerung von Flüssigkeitsgebänden in geschweißten Wannenböden.



Wannenboden mit Sicherheitsaufkantung

**Sicherheitshinweis:** Regale mit einem Höhen-/Tiefenverhältnis  $\geq 4:1$  müssen durch geeignete Wand- oder Fußbefestigungen gegen Kippen gesichert werden.

Grundregal  
② ab **149,-**



**H 2000 mm, 3 Lagerebenen**

Breite mm	Best.-Nr. Grundregal	EUR	Best.-Nr. Anbauregal	EUR	Best.-Nr. Zusatztraverse	EUR/St.
1000	▶ 9147 462040	149,-	▶ 9147 462042	108,-	▶ 9147 462044 <sup>1)</sup>	10,70
1300	▶ 9147 462070	159,-	▶ 9147 462071	115,-	▶ 9147 462074 <sup>1)</sup>	12,-
1500	▶ 9147 462041	164,-	▶ 9147 462043	121,-	▶ 9147 462049 <sup>1)</sup>	12,90

<sup>1)</sup> Bitte immer paarweise bestellen

**H 2500 mm, 4 Lagerebenen**

Breite mm	Best.-Nr. Grundregal	EUR	Best.-Nr. Anbauregal	EUR	Best.-Nr. Zusatztraverse	EUR/St.
1000	▶ 9147 462045	198,-	▶ 9147 462047	141,-	▶ 9147 462044 <sup>1)</sup>	10,70
1300	▶ 9147 462072	208,-	▶ 9147 462073	152,-	▶ 9147 462074 <sup>1)</sup>	12,-
1500	▶ 9147 462046	214,-	▶ 9147 462048	158,-	▶ 9147 462049 <sup>1)</sup>	12,90

<sup>1)</sup> Bitte immer paarweise bestellen

① **Wannenbodenregale**

- Leichte Montage durch Steckbauweise
- Stabiler Ständerahmen aus 50-mm-T-Hohlprofilen mit steckbaren Verbindereblechen, verzinkt
- Verzinkte Wannenböden mit dichtgeschweißten Ecken und 50 mm hoher Sicherheitsaufkantung
- **Tragfähigkeit pro Boden 200 kg**, im 25-mm-Raster höhenverstellbar

**Regal-Außenmaße:**

Breiten:  
Grundregale 1060 bzw. 1360 mm  
Anbauregal 1010 bzw. 1310 mm

Tiefen:  
Bodentiefe +35 mm

**Regalhöhen:** 2000 und 2500 mm  
**Bodenbreiten:** 1000 und 1300 mm  
**Bodentiefen:** 400, 500 und 600 mm  
**Feldlasten:** Höhe 2000 mm - 1200 kg  
Höhe 2500 mm - 1500 kg



**H 2000 mm 5 Wannenböden**

Bodenmaße B x T mm	Best.-Nr. Grundregal	EUR	Best.-Nr. Anbauregal	EUR	Best.-Nr. Zusatz-Wannenboden	EUR
1000 x 400	▶ 9147 462100	476,-	▶ 9147 462106	432,-	▶ 9147 462120	67,60
1000 x 500	▶ 9147 462101	490,-	▶ 9147 462107	446,-	▶ 9147 462121	70,30
1000 x 600	▶ 9147 462102	506,-	▶ 9147 462108	460,-	▶ 9147 462122	72,90
1300 x 400	▶ 9147 462103	512,-	▶ 9147 462109	468,-	▶ 9147 462123	72,90
1300 x 500	▶ 9147 462104	533,-	▶ 9147 462110	487,-	▶ 9147 462124	77,-
1300 x 600	▶ 9147 462105	552,-	▶ 9147 462111	507,-	▶ 9147 462125	80,50

**H 2500 mm 6 Wannenböden**

Bodenmaße B x T mm	Best.-Nr. Grundregal	EUR	Best.-Nr. Anbauregal	EUR	Best.-Nr. Zusatz-Wannenboden	EUR
1000 x 400	▶ 9147 462130	569,-	▶ 9147 462136	511,-	▶ 9147 462120	67,60
1000 x 500	▶ 9147 462131	586,-	▶ 9147 462137	529,-	▶ 9147 462121	70,30
1000 x 600	▶ 9147 462132	606,-	▶ 9147 462138	547,-	▶ 9147 462122	72,90
1300 x 400	▶ 9147 462133	610,-	▶ 9147 462139	554,-	▶ 9147 462123	72,90
1300 x 500	▶ 9147 462134	635,-	▶ 9147 462140	576,-	▶ 9147 462124	77,-
1300 x 600	▶ 9147 462135	659,-	▶ 9147 462141	601,-	▶ 9147 462125	80,50



② **Reifenregale**

- Sichere und platzsparende Lagerung von PKW-Reifen
- Geeignet für die schonende Lagerung von PKW-Reifen mit und ohne Felgen **für Größen von Ø 578-650 mm**
- Schnelle Montage durch schraubenloses Stecksystem
- Stabiler Ständerahmen aus 50-mm-T-Hohlprofilen mit steckbaren Verbindereblechen, verzinkt
- Speziell geformte Traversen, Tragfähigkeit 150 kg bei gleichmäßig verteilter Last, höhenverstellbar im 25-mm-Raster

**Regalhöhen:** 2000 mm mit 3 Lagerebenen

2500 mm mit 4 Lagerebenen

**Feldbreiten:** 1000, 1300 und und 1500 mm

**Feldtiefe:** 400 mm

**Feldlasten:** Höhe 2000 mm- 450 kg

Höhe 2500 mm- 600 kg

**Regal-Außenmaße:**

Breiten: Grundregale 1060, 1360 und 1560 mm

Anbauregale 1010, 1310 und 1510 mm

Tiefe: +35 mm



Wenn in der Beschreibung nicht anders angegeben, erfolgt die Lieferung ohne Inhalt bzw. Zubehör



## Steckregalsysteme

- Aus hochwertigem V2A-Edelstahl (Werkstoff 4301)
- Geschlossene oder geschlitzte Fachböden
- Schnelle Steckmontage
- Aussteifung durch Diagonalstreben
- Beständig gegen Wärme, Kälte und viele Chemikalien
- Tragfähigkeit pro Boden 200 kg (geschlitzte Böden 150 kg)
- Höhenverstellbar im 25-mm-Raster
- Feldlast 1200 kg

### Anzahl Fachböden:

Höhe 1750 mm – 4 Stück  
Höhe 2000 mm – 5 Stück

### Regal-Außenmaße:

Breiten: Grundregal 1060 mm  
Anbauregal 1010 mm  
Tiefe: Bodentiefe + 35 mm



1 Grund- und 2 Anbauregale



Geschlossener Fachboden

**Sicherheitshinweis:** Regale mit einem Höhen-/Tiefenverhältnis  $\geq 4:1$  müssen durch geeignete Wand- oder Fußbefestigungen gegen Kippen gesichert werden.

## Steckregalsystem mit geschlossenen Böden

B x T mm	Tragfähigkeit pro Fachboden kg	Best.-Nr. H 1750 mm Grundregal	EUR	Best.-Nr. H 1750 mm Anbauregal	EUR	Best.-Nr. H 2000 mm Grundregal	EUR	Best.-Nr. H 2000 mm Anbauregal	EUR	Best.-Nr. Zusatzboden	EUR
1000 x 300	200	9147 459360	592,-	9147 459361	466,-	9147 459362	695,-	9147 459363	560,-	9147 459364	87,20
1000 x 400	200	9147 459365	653,-	9147 459366	523,-	9147 459367	770,-	9147 459368	629,-	9147 459369	99,40
1000 x 500	200	9147 459370	716,-	9147 459371	578,-	9147 459372	842,-	9147 459373	700,-	9147 459374	114,-
1000 x 600	200	9147 459375	777,-	9147 459376	636,-	9147 459377	918,-	9147 459378	770,-	9147 459379	125,-
1000 x 800	200	9147 459380	903,-	9147 459381	754,-	9147 459382	1071,-	9147 459383	912,-	9147 459384	152,-



Geschlitzter Fachboden

## Wandverankerung (o. Abb.)

für Edelstahlregal

Best.-Nr.	EUR
9147 459390	13,60

## Steckregalsystem mit geschlitzten Böden (Schlitzung 9,5 x 25 mm)

B x T mm	Tragfähigkeit pro Fachboden kg	Best.-Nr. H 1750 mm Grundregal	EUR	Best.-Nr. H 1750 mm Anbauregal	EUR	Best.-Nr. H 2000 mm Grundregal	EUR	Best.-Nr. H 2000 mm Anbauregal	EUR	Best.-Nr. Zusatzboden	EUR
1000 x 300	150	9147 459500	663,-	9147 459501	536,-	9147 459502	783,-	9147 459503	648,-	9147 459504	104,-
1000 x 400	150	9147 459505	742,-	9147 459506	610,-	9147 459507	880,-	9147 459508	740,-	9147 459509	121,-
1000 x 500	150	9147 459510	797,-	9147 459511	661,-	9147 459512	945,-	9147 459513	801,-	9147 459514	131,-
1000 x 600	150	9147 459515	880,-	9147 459516	738,-	9147 459517	1046,-	9147 459518	897,-	9147 459519	149,-
1000 x 800	150	9147 459520	979,-	9147 459521	828,-	9147 459522	1165,-	9147 459523	1005,-	9147 459524	171,-



**Steckregalsysteme mit zertifizierter Beschichtung zur Lagerung von Lebensmitteln**

- Zur Lagerung von trockenen und wässrigen Lebensmitteln (nicht geeignet für die Lagerung saurer Lebensmittel)
- Temperaturbeständig von -20°C bis +40°C
- Fachböden weiß, mit lebensmittelgeeigneter Beschichtung, ähnlich RAL 9010, höhenverstellbar im 25-mm-Raster
- Schnelle Steckmontage
- Kostengünstige Alternative zu Edelstahl- und Aluminiumregalen

Feldlasten:  
Höhe 2000 mm – 1600 kg  
Höhe 2500 mm – 1000 kg

Anzahl Fachböden:  
Höhe 2000 mm – 5 Stück  
Höhe 2500 mm – 6 Stück

**Regal-Außenmaße:**  
Breiten: Grundregal 1060 mm  
Anbauregal 1010 mm  
Tiefe: Bodentiefe + 35 mm

**Diese Regale entsprechen mit ihrer Beschichtung den Vorschriften des Lebensmittel- und Futtermittelgesetzbuches (LFGB) und der Verordnung (EG) Nr.1935/2004 (3) des Europäischen Parlaments und des Rates**



**Wandverankerung (o. Abb.) für Lebensmittel-Steckregal**

Best.-Nr.	EUR
9147 461525	13,20

**Sicherheitshinweis: Regale mit einem Höhen-/Tiefenverhältnis  $\geq 4:1$  müssen durch geeignete Wand- oder Fußbefestigungen gegen Kippen gesichert werden.**

B x T mm	Tragfähigkeit pro Fachboden kg	Best.-Nr. H 2000 mm Grundregal	EUR	Best.-Nr. H 2000 mm Anbauregal	EUR	Best.-Nr. H 2500 mm Grundregal	EUR	Best.-Nr. H 2500 mm Anbauregal	EUR	Best.-Nr. Zusatzboden	EUR
1000 x 300	150	9147 461500	277,-	9147 461501	210,-	9147 461502	338,-	9147 461503	252,-	9147 461504	28,60
1000 x 400	145	9147 461505	303,-	9147 461506	232,-	9147 461507	367,-	9147 461508	280,-	9147 461509	32,80
1000 x 500	140	9147 461510	330,-	9147 461511	258,-	9147 461512	401,-	9147 461513	311,-	9147 461514	37,50
1000 x 600	140	9147 461515	362,-	9147 461516	287,-	9147 461517	438,-	9147 461518	347,-	9147 461519	43,-
1000 x 800	130	9147 461520	429,-	9147 461521	347,-	9147 461522	524,-	9147 461523	424,-	9147 461524	53,90

**Transport-/Lagerbehälter**

- Aus Polyethylen
- Hochbelastbar und ausgestattet mit extra-stabilisierenden Stapelrippen
- Geeignet für Rollenbahnen bzw. Europaletten
- Glatte Innenflächen, leicht zu reinigen
- Lebensmittelecht
- Temperaturbeständig von -20 °C bis +90 °C



Inhalt l	Farbe	geeignet für	Außenmaße L x B x H mm	Innenmaße L x B x H mm	Best.-Nr.	EUR
19,0	grau	Rollenbahnen	503 x 340 x 142	463 x 300 x 135	▶ 9000 450321	17,25
37,0	grau	Rollenbahnen	503 x 340 x 257	463 x 300 x 250	▶ 9000 450322	22,95
20,0	grau	Europaletten	600 x 400 x 120	560 x 360 x 110	▶ 9000 450323	19,50

Wenn in der Beschreibung nicht anders angegeben, erfolgt die Lieferung ohne Inhalt bzw. Zubehör





## Steckregalsysteme

**schraubenlose Steckmontage, schnell und einfach**

Durch die Verwendung von **Vierkantrrohr-Profilen** besonders standfest. Gesamtstabilisierung durch Längsverbände und Auflagetraversen.

**Zweiseitig aufstellbar**

3 Regalhöhen: 2000, 2500, 3000 mm

2 Regalbreiten: 1025, 1325 mm

4 Regaltiefen: 400, 500, 600, 800 mm

### Fachböden:

Verzinkte Fachböden mit allseitiger Sicherheitsabkantung, Höhenverstellung im 50-mm-Raster, **Tragfähigkeit max. 200 kg pro Boden**

- Widerstandsfähige Pulverbeschichtung
- Profile und Längsverbände, Farben reinorange, RAL 2004 oder enzianblau, RAL 5010

### Feldlast max. 4000 kg

Die Tragfähigkeit versteht sich bei gleichmäßig verteilter Last. Zusätzliche Fachböden sind bei Einhaltung der max. Feldlast möglich

### Regal-Außenmaße:

Breiten: Grundregal 1060/1360 mm,

Anbauregal 1025/1325 mm

Tiefen: Bodentiefe + 105 mm

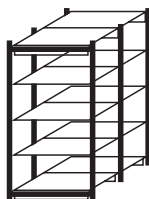
Rück- und Seitenverkleidungsbleche und Fachteiler sind auf Wunsch lieferbar

### Bitte beachten:

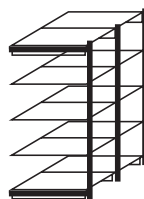
**Bei Bestellung von Zusatzböden für die Regalausführung „zweiseitig“ die entsprechende Menge Fachböden bestellen!**



Grund- und Anbauregal, zweiseitig, reinorange



Grundregal



Anbauregal

**Sicherheitshinweis:** Regale mit einem Höhen-/Tiefenverhältnis  $\geq 4:1$  müssen durch geeignete Wand- oder Fußbefestigungen gegen Kippen gesichert werden.



### Zweiseitig

H x B x T mm	Feldlast kg	Bodenanzahl	Best.-Nr. reinorange Grundregal	Best.-Nr. enzianblau Grundregal	EUR	Best.-Nr. reinorange Anbauregal	Best.-Nr. enzianblau Anbauregal	EUR	Best.-Nr. Zusatzböden <sup>1)</sup>	EUR
2000 x 1025 x 2 x 400	3200	10	▶ 9147 458648	▶ 9147 458656	<b>585,-</b>	▶ 9147 458649	▶ 9147 458657	<b>487,-</b>	▶ 9147 458506	<b>28,50</b>
2000 x 1025 x 2 x 500	3200	10	▶ 9147 458650	▶ 9147 458658	<b>622,-</b>	▶ 9147 458651	▶ 9147 458659	<b>524,-</b>	▶ 9147 458514	<b>32,-</b>
2000 x 1025 x 2 x 600	3200	10	▶ 9147 458652	▶ 9147 458660	<b>659,-</b>	▶ 9147 458653	▶ 9147 458661	<b>558,-</b>	▶ 9147 458522	<b>35,90</b>
2000 x 1025 x 2 x 800	3200	10	▶ 9147 458654	▶ 9147 458662	<b>733,-</b>	▶ 9147 458655	▶ 9147 458663	<b>633,-</b>	▶ 9147 458530	<b>43,10</b>
2000 x 1325 x 2 x 400	3200	10	▶ 9147 458748	▶ 9147 458756	<b>646,-</b>	▶ 9147 458749	▶ 9147 458757	<b>547,-</b>	▶ 9147 458796	<b>32,50</b>
2000 x 1325 x 2 x 500	3200	10	▶ 9147 458750	▶ 9147 458758	<b>686,-</b>	▶ 9147 458751	▶ 9147 458759	<b>585,-</b>	▶ 9147 458797	<b>36,40</b>
2000 x 1325 x 2 x 600	3200	10	▶ 9147 458752	▶ 9147 458760	<b>725,-</b>	▶ 9147 458753	▶ 9147 458761	<b>625,-</b>	▶ 9147 458798	<b>40,30</b>
2000 x 1325 x 2 x 800	3200	10	▶ 9147 458754	▶ 9147 458762	<b>803,-</b>	▶ 9147 458755	▶ 9147 458763	<b>703,-</b>	▶ 9147 458799	<b>48,-</b>
2500 x 1025 x 2 x 400	3600	12	▶ 9147 458664	▶ 9147 458672	<b>699,-</b>	▶ 9147 458665	▶ 9147 458673	<b>579,-</b>	▶ 9147 458506	<b>28,50</b>
2500 x 1025 x 2 x 500	3600	12	▶ 9147 458666	▶ 9147 458674	<b>742,-</b>	▶ 9147 458667	▶ 9147 458675	<b>623,-</b>	▶ 9147 458514	<b>32,-</b>
2500 x 1025 x 2 x 600	3600	12	▶ 9147 458668	▶ 9147 458676	<b>785,-</b>	▶ 9147 458669	▶ 9147 458677	<b>668,-</b>	▶ 9147 458522	<b>35,90</b>
2500 x 1025 x 2 x 800	3600	12	▶ 9147 458670	▶ 9147 458678	<b>873,-</b>	▶ 9147 458671	▶ 9147 458679	<b>758,-</b>	▶ 9147 458530	<b>43,10</b>
2500 x 1325 x 2 x 400	3600	12	▶ 9147 458764	▶ 9147 458772	<b>771,-</b>	▶ 9147 458765	▶ 9147 458773	<b>652,-</b>	▶ 9147 458796	<b>32,50</b>
2500 x 1325 x 2 x 500	3600	12	▶ 9147 458766	▶ 9147 458774	<b>816,-</b>	▶ 9147 458767	▶ 9147 458775	<b>700,-</b>	▶ 9147 458797	<b>36,40</b>
2500 x 1325 x 2 x 600	3600	12	▶ 9147 458768	▶ 9147 458776	<b>864,-</b>	▶ 9147 458769	▶ 9147 458777	<b>745,-</b>	▶ 9147 458798	<b>40,30</b>
2500 x 1325 x 2 x 800	3600	12	▶ 9147 458770	▶ 9147 458778	<b>957,-</b>	▶ 9147 458771	▶ 9147 458779	<b>840,-</b>	▶ 9147 458799	<b>48,-</b>
3000 x 1025 x 2 x 400	4000	14	▶ 9147 458680	▶ 9147 458688	<b>809,-</b>	▶ 9147 458681	▶ 9147 458689	<b>673,-</b>	▶ 9147 458506	<b>28,50</b>
3000 x 1025 x 2 x 500	4000	14	▶ 9147 458682	▶ 9147 458690	<b>861,-</b>	▶ 9147 458683	▶ 9147 458691	<b>725,-</b>	▶ 9147 458514	<b>32,-</b>
3000 x 1025 x 2 x 600	4000	14	▶ 9147 458684	▶ 9147 458692	<b>912,-</b>	▶ 9147 458685	▶ 9147 458693	<b>776,-</b>	▶ 9147 458522	<b>35,90</b>
3000 x 1025 x 2 x 800	4000	14	▶ 9147 458686	▶ 9147 458694	<b>1014,-</b>	▶ 9147 458687	▶ 9147 458695	<b>878,-</b>	▶ 9147 458530	<b>43,10</b>
3000 x 1325 x 2 x 400	4000	14	▶ 9147 458780	▶ 9147 458788	<b>892,-</b>	▶ 9147 458781	▶ 9147 458789	<b>758,-</b>	▶ 9147 458796	<b>32,50</b>
3000 x 1325 x 2 x 500	4000	14	▶ 9147 458782	▶ 9147 458790	<b>949,-</b>	▶ 9147 458783	▶ 9147 458791	<b>811,-</b>	▶ 9147 458797	<b>36,40</b>
3000 x 1325 x 2 x 600	4000	14	▶ 9147 458784	▶ 9147 458792	<b>1002,-</b>	▶ 9147 458785	▶ 9147 458793	<b>865,-</b>	▶ 9147 458798	<b>40,30</b>
3000 x 1325 x 2 x 800	4000	14	▶ 9147 458786	▶ 9147 458794	<b>1110,-</b>	▶ 9147 458787	▶ 9147 458795	<b>973,-</b>	▶ 9147 458799	<b>48,-</b>

<sup>1)</sup> inkl. Auflagetraversen

Die Angebote gelten nur für gewerbliche Abnehmer - Alle Preise zzgl. gesetzl. MwSt.

Grundregal  
ab **344,-**



### Steckregalsysteme

**schraubenlose Steckmontage, schnell und einfach**

Durch die Verwendung von **Vierkantrohr-Profilen** besonders standfest. Gesamtstabilisierung durch Längsverbände und Auflagetraversen. **Einseitig aufstellbar**

3 Regalhöhen: 2000, 2500, 3000 mm  
2 Regalbreiten: 1025, 1325 mm  
4 Regaltiefen: 400, 500, 600, 800 mm

**Fachböden:**

Verzinkte Fachböden mit allseitiger Sicherheitsabkantung, Höhenverstellung im 50-mm-Raster, **Tragfähigkeit max. 200 kg pro Boden**

- Widerstandsfähige Pulverbeschichtung
- Profile und Längsverbände, Farben reinorange, RAL 2004 oder enzianblau, RAL 5010

**Feldlast max. 2000 kg**

Die Tragfähigkeit versteht sich bei gleichmäßig verteilter Last. Zusätzliche Fachböden sind bei Einhaltung der max. Feldlast möglich

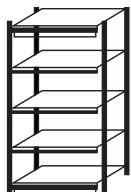
**Regal-Außenmaße:**

Breiten: Grundregal 1060/1360 mm, Anbauregal 1025/1325 mm  
Tiefen: Bodentiefe + 70 mm

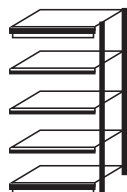
Rück- und Seitenverkleidungsbleche und Fachteiler sind auf Wunsch lieferbar



Grund- und Anbauregal, einseitig, enzianblau



Grundregal



Anbauregal

**Sicherheitshinweis: Regale mit einem Höhen-/Tiefenverhältnis  $\geq 4:1$  müssen durch geeignete Wand- oder Fußbefestigungen gegen Kippen gesichert werden.**

**Einseitig**

H x B x T mm	Feldlast kg	Bodenzahl	Best.-Nr. reinorange Grundregal	Best.-Nr. enzianblau Grundregal	EUR	Best.-Nr. reinorange Anbauregal	Best.-Nr. enzianblau Anbauregal	EUR	Best.-Nr. Zusatzboden <sup>1)</sup>	EUR
2000 x 1025 x 400	1600	5	▶ 9147 458600	▶ 9147 458608	<b>344,-</b>	▶ 9147 458601	▶ 9147 458609	<b>277,-</b>	▶ 9147 458506	<b>28,50</b>
2000 x 1025 x 500	1600	5	▶ 9147 458602	▶ 9147 458610	<b>362,-</b>	▶ 9147 458603	▶ 9147 458611	<b>295,-</b>	▶ 9147 458514	<b>32,-</b>
2000 x 1025 x 600	1600	5	▶ 9147 458604	▶ 9147 458612	<b>382,-</b>	▶ 9147 458605	▶ 9147 458613	<b>313,-</b>	▶ 9147 458522	<b>35,90</b>
2000 x 1025 x 800	1600	5	▶ 9147 458606	▶ 9147 458614	<b>418,-</b>	▶ 9147 458607	▶ 9147 458615	<b>351,-</b>	▶ 9147 458530	<b>43,10</b>
2000 x 1325 x 400	1600	5	▶ 9147 458700	▶ 9147 458708	<b>379,-</b>	▶ 9147 458701	▶ 9147 458709	<b>311,-</b>	▶ 9147 458796	<b>32,50</b>
2000 x 1325 x 500	1600	5	▶ 9147 458702	▶ 9147 458710	<b>398,-</b>	▶ 9147 458703	▶ 9147 458711	<b>331,-</b>	▶ 9147 458797	<b>36,40</b>
2000 x 1325 x 600	1600	5	▶ 9147 458704	▶ 9147 458712	<b>418,-</b>	▶ 9147 458705	▶ 9147 458713	<b>349,-</b>	▶ 9147 458798	<b>40,30</b>
2000 x 1325 x 800	1600	5	▶ 9147 458706	▶ 9147 458714	<b>456,-</b>	▶ 9147 458707	▶ 9147 458715	<b>389,-</b>	▶ 9147 458799	<b>48,-</b>
2500 x 1025 x 400	1800	6	▶ 9147 458616	▶ 9147 458624	<b>398,-</b>	▶ 9147 458617	▶ 9147 458625	<b>318,-</b>	▶ 9147 458506	<b>28,50</b>
2500 x 1025 x 500	1800	6	▶ 9147 458618	▶ 9147 458626	<b>421,-</b>	▶ 9147 458619	▶ 9147 458627	<b>339,-</b>	▶ 9147 458514	<b>32,-</b>
2500 x 1025 x 600	1800	6	▶ 9147 458620	▶ 9147 458647	<b>441,-</b>	▶ 9147 458621	▶ 9147 458628	<b>362,-</b>	▶ 9147 458522	<b>35,90</b>
2500 x 1025 x 800	1800	6	▶ 9147 458622	▶ 9147 458629	<b>484,-</b>	▶ 9147 458623	▶ 9147 458630	<b>406,-</b>	▶ 9147 458530	<b>43,10</b>
2500 x 1325 x 400	1800	6	▶ 9147 458716	▶ 9147 458724	<b>434,-</b>	▶ 9147 458717	▶ 9147 458725	<b>356,-</b>	▶ 9147 458796	<b>32,50</b>
2500 x 1325 x 500	1800	6	▶ 9147 458718	▶ 9147 458726	<b>460,-</b>	▶ 9147 458719	▶ 9147 458727	<b>382,-</b>	▶ 9147 458797	<b>36,40</b>
2500 x 1325 x 600	1800	6	▶ 9147 458720	▶ 9147 458747	<b>482,-</b>	▶ 9147 458721	▶ 9147 458728	<b>404,-</b>	▶ 9147 458798	<b>40,30</b>
2500 x 1325 x 800	1800	6	▶ 9147 458722	▶ 9147 458729	<b>529,-</b>	▶ 9147 458723	▶ 9147 458730	<b>449,-</b>	▶ 9147 458799	<b>48,-</b>
3000 x 1025 x 400	2000	7	▶ 9147 458631	▶ 9147 458639	<b>468,-</b>	▶ 9147 458632	▶ 9147 458640	<b>377,-</b>	▶ 9147 458506	<b>28,50</b>
3000 x 1025 x 500	2000	7	▶ 9147 458633	▶ 9147 458641	<b>494,-</b>	▶ 9147 458634	▶ 9147 458642	<b>404,-</b>	▶ 9147 458514	<b>32,-</b>
3000 x 1025 x 600	2000	7	▶ 9147 458635	▶ 9147 458643	<b>518,-</b>	▶ 9147 458636	▶ 9147 458644	<b>430,-</b>	▶ 9147 458522	<b>35,90</b>
3000 x 1025 x 800	2000	7	▶ 9147 458637	▶ 9147 458645	<b>570,-</b>	▶ 9147 458638	▶ 9147 458646	<b>479,-</b>	▶ 9147 458530	<b>43,10</b>
3000 x 1325 x 400	2000	7	▶ 9147 458731	▶ 9147 458739	<b>513,-</b>	▶ 9147 458732	▶ 9147 458740	<b>422,-</b>	▶ 9147 458796	<b>32,50</b>
3000 x 1325 x 500	2000	7	▶ 9147 458733	▶ 9147 458741	<b>541,-</b>	▶ 9147 458734	▶ 9147 458742	<b>449,-</b>	▶ 9147 458797	<b>36,40</b>
3000 x 1325 x 600	2000	7	▶ 9147 458735	▶ 9147 458743	<b>568,-</b>	▶ 9147 458736	▶ 9147 458744	<b>477,-</b>	▶ 9147 458798	<b>40,30</b>
3000 x 1325 x 800	2000	7	▶ 9147 458737	▶ 9147 458745	<b>622,-</b>	▶ 9147 458738	▶ 9147 458746	<b>532,-</b>	▶ 9147 458799	<b>48,-</b>

<sup>1)</sup> inkl. Auflagetraversen

Wenn in der Beschreibung nicht anders angegeben, erfolgt die Lieferung ohne Inhalt bzw. Zubehör







Das Lagersystem

## System-Profile für den universellen Einsatz

Mit diesem vielseitigen System können maßgeschneiderte Regale für den individuellen Bedarf und zur optimalen Raumaussnutzung erstellt werden. Profile verzinkt, Fachböden wahlweise verzinkt oder kunststoffbeschichtet lichtgrau, RAL 7035.



Fachböden mit Tragfähigkeiten 100-230 kg



### ① Winkelprofile

Profil	B x T mm	Stärke mm	Länge mm	Inhalt/VE	Best.-Nr. verzinkt	EUR/VE
ML 35	35 x 35	1,5	2000	10	▶ 9147 458928	119,-
			2500	10	▶ 9147 458930	148,-
ML 40	40 x 40	2	2000	10	▶ 9147 458932	180,-
			2500	10	▶ 9147 458934	225,-

Profile ML 35 + ML 40: Lochung beidseitig 17 x 7,5 mm im 25-mm-Raster

### ② Fachböden

B x T mm	Tragfähigkeit kg <sup>1)</sup>	Inhalt/VE	Best.-Nr. verzinkt	EUR/VE	Best.-Nr. lichtgrau, RAL 7035	EUR/VE
1000 x 300	100	6	▶ 9147 458902	129,-	▶ 9147 458916	145,-
1000 x 400	100	6	▶ 9147 458903	147,-	▶ 9147 458917	171,-
1000 x 500	100	6	▶ 9147 458904	175,-	▶ 9147 458918	201,-
1000 x 600	100	6	▶ 9147 458905	195,-	▶ 9147 458919	225,-
1000 x 300	230	5	▶ 9147 458906	145,-	▶ 9147 458920	151,-
1000 x 400	230	5	▶ 9147 458907	165,-	▶ 9147 458921	177,-
1000 x 500	230	5	▶ 9147 458908	186,-	▶ 9147 458922	202,-
1000 x 600	230	5	▶ 9147 458909	209,-	▶ 9147 458923	227,-
1000 x 800	230	2	▶ 9147 458910	118,-	▶ 9147 458924	129,-
1300 x 400	230	2	▶ 9147 458911	86,-	▶ 9147 458925	102,-
1300 x 500	230	2	▶ 9147 458912	97,-	▶ 9147 458926	113,-
1300 x 600	230	2	▶ 9147 458913	118,-	▶ 9147 458927	134,-

<sup>1)</sup> Die Angaben zur Tragfähigkeit der Böden verstehen sich bei gleichmäßig verteilter Last.

### ③ Fixwinkel

mit integrierten Muttern zur Regalaussteifung

Ausführung	Best.-Nr.	EUR
8 Fixwinkel + 25 Linsenkopfschrauben	▶ 9147 458970	8,30

### ④ Verschraubungen

zur Befestigung der Normalebenen

Ausführung	Best.-Nr.	EUR
12 Bundmutter + 12 Linsenkopfschrauben	▶ 9147 458971	1,85

### ⑤ Regalfüße

verzinkt, VE = 10 Stück

Best.-Nr.	EUR/VE
▶ 9147 458963	6,60

### Wandbefestigungsset, verzinkt (o. Abb.)

passend für die Regale der Seite 634

Ausführung	Best.-Nr.	EUR
für Grundregal	9147 458959	0,70
für Anbauregal	9147 458960	0,35

### Fußverdübelungsset, verzinkt (o. Abb.)

passend für die Regale der Seiten 605-609, 634

Ausführung	Best.-Nr.	EUR
für Grundregal	9147 458961	13,50
für Anbauregal	9147 458962	6,75

Die Angebote gelten nur für gewerbliche Abnehmer - Alle Preise zzgl. gesetzl. MwSt.

**META**

Das Lagersystem

**Schraubregalsysteme**

**für leichte Belastung**

- Oberfläche verzinkt
- Beidseitig nutzbar
- Fachböden mit einer Tragfähigkeit von 100 kg im 25-mm-Raster höhenverstellbar
- Feldlast bis max. 900 kg
- Fachböden mit Systemlochung im 50-mm-Raster zur Aufnahme von Fachteilern und Trenngittern
- Preiswert und stabil
- Bestens für Festinstallationen geeignet

**Regal-Außenmaße:**

**Breiten**

Grundregal = Bodenbreite + 4 mm  
Anbauregal = Bodenbreite + 2 mm

**Tiefen**

Grundregal = Bodentiefe + 4 mm  
Anbauregal = Bodentiefe + 4 mm



**Sicherheitshinweis: Regale mit einem Höhen-/Tiefenverhältnis  $\geq 4:1$  müssen durch geeignete Wand- oder Fußbefestigungen gegen Kippen gesichert werden.**



Grund- und Anbauregal

**Tragfähigkeit 100 kg**

Bodenmaße B x T mm	Tragfähigkeit pro Fachboden kg <sup>1)</sup>	Feldlast kg <sup>2)</sup>	Boden- anzahl	Höhe mm	Best.-Nr. verzinkt Grundregal	EUR	Best.-Nr. verzinkt Anbauregal	EUR	Best.-Nr. lichtgrau, RAL 7035 Grundregal	EUR	Best.-Nr. lichtgrau, RAL 7035 Anbauregal	EUR
1000 x 300	100	900	5	2000	▶ 9147 456080	164,-	▶ 9147 456081	130,-	9147 456120	190,-	9147 456121	149,-
		840	6	2500	▶ 9147 456082	193,-	▶ 9147 456083	155,-	9147 456122	226,-	9147 456123	179,-
Zusatzboden					▶ 9147 456088	21,10	-	-	9147 456128	23,50	-	-
1000 x 400	100	900	5	2000	▶ 9147 456090	178,-	▶ 9147 456091	144,-	9147 456130	209,-	9147 456131	168,-
		840	6	2500	▶ 9147 456092	209,-	▶ 9147 456093	171,-	9147 456132	249,-	9147 456133	201,-
Zusatzboden					▶ 9147 456098	23,70	-	-	9147 456138	27,30	-	-
1000 x 500	100	900	5	2000	▶ 9147 456100	198,-	▶ 9147 456101	165,-	9147 456140	231,-	9147 456141	191,-
		840	6	2500	▶ 9147 456102	234,-	▶ 9147 456103	196,-	9147 456142	277,-	9147 456143	229,-
Zusatzboden					▶ 9147 456108	27,90	-	-	9147 456148	31,80	-	-
1000 x 600	100	900	5	2000	▶ 9147 456110	214,-	▶ 9147 456111	180,-	9147 456150	249,-	9147 456151	208,-
		840	6	2500	▶ 9147 456112	252,-	▶ 9147 456113	214,-	9147 456152	297,-	9147 456153	249,-
Zusatzboden					▶ 9147 456118	30,90	-	-	9147 456158	35,30	-	-

<sup>1)</sup> Tragfähigkeit bei gleichmäßig verteilter Last.

<sup>2)</sup> Bei Regalen mit weniger als 3 Feldern muss die Feldlast bis zu 20 % abgemindert werden.

**Planmaße Grundregal: Nennlänge +4 mm Nenntiefe +4 mm**  
**Anbauregal: Nennlänge +2 mm Nenntiefe +4 mm**

Wenn in der Beschreibung nicht anders angegeben, erfolgt die Lieferung ohne Inhalt bzw. Zubehör



Grundregal

Anbauregal

Anbauregal



30% mehr Fassungsvermögen

Vormontierte Rahmen  
Tragfähigkeit 230 kg

## Großfachsteckregal

für mittlere Belastung. Grund- und Anbauregal in Modulbauweise aus stabilitätsfördernden Industrie-T-Profilrahmen zum Einhängen der Fachböden mit Systemlochung im Raster von 25 mm. Oberfläche wahlweise kunststoffbeschichtet, lichtgrau, RAL 7035 oder verzinkt. **Zeitersparnis bei der Montage durch vormontierte Rahmen.**

Fachbreite 1300 mm.

Regal-Außenmaße:

Breiten = Grundregal + 56 mm

Anbauregal + 6 mm

Tiefen = Bodentiefe + 36 mm



### Großfach-Steckregal, Tragfähigkeit 230 kg

B x T mm	Tragfähigkeit pro Fachboden kg <sup>1)</sup>	Feldlast kg <sup>2)</sup>	Anzahl Fachböden	Höhe mm	Best.-Nr. verzinkt Grundregal	EUR	Best.-Nr. verzinkt Anbauregal	EUR	Best.-Nr. lichtgrau, RAL 7035 Grundregal	EUR	Best.-Nr. lichtgrau, RAL 7035 Anbauregal	EUR
1300 x 400	230	1650	4	2000	▶ 9147 456700	269,-	▶ 9147 456701	211,-	▶ 9147 456740	312,-	▶ 9147 456741	246,-
		2350	5	2500	▶ 9147 456702	342,-	▶ 9147 456703	266,-	▶ 9147 456742	386,-	▶ 9147 456743	306,-
		1900	6	3000	▶ 9147 456704	412,-	▶ 9147 456705	321,-	▶ 9147 456744	492,-	▶ 9147 456745	381,-
Zusatzboden					▶ 9147 456708	38,20	▶ 9147 456708	38,20	▶ 9147 456748	45,-	▶ 9147 456748	45,-
1300 x 500	230	1650	4	2000	▶ 9147 456710	293,-	▶ 9147 456711	232,-	▶ 9147 456750	335,-	▶ 9147 456751	267,-
		2350	5	2500	▶ 9147 456712	373,-	▶ 9147 456713	293,-	▶ 9147 456752	417,-	▶ 9147 456753	333,-
		1900	6	3000	▶ 9147 456714	452,-	▶ 9147 456715	354,-	▶ 9147 456754	531,-	▶ 9147 456755	415,-
Zusatzboden					▶ 9147 456718	42,80	▶ 9147 456718	42,80	▶ 9147 456758	49,90	▶ 9147 456758	49,90
1300 x 600	230	1650	4	2000	▶ 9147 456720	333,-	▶ 9147 456721	270,-	▶ 9147 456760	393,-	▶ 9147 456761	314,-
		2350	5	2500	▶ 9147 456722	424,-	▶ 9147 456723	341,-	▶ 9147 456762	485,-	▶ 9147 456763	390,-
		1900	6	3000	▶ 9147 456724	512,-	▶ 9147 456725	411,-	▶ 9147 456764	625,-	▶ 9147 456765	489,-
Zusatzboden					▶ 9147 456728	51,70	▶ 9147 456728	51,70	▶ 9147 456768	58,90	▶ 9147 456768	58,90
1300 x 800	230	1650	4	2000	▶ 9147 456730	390,-	▶ 9147 456731	322,-	▶ 9147 456770	462,-	▶ 9147 456771	380,-
		2350	5	2500	▶ 9147 456732	497,-	▶ 9147 456733	407,-	▶ 9147 456772	574,-	▶ 9147 456773	473,-
		1900	6	3000	▶ 9147 456734	605,-	▶ 9147 456735	493,-	▶ 9147 456774	735,-	▶ 9147 456775	591,-
Zusatzboden					▶ 9147 456738	63,60	▶ 9147 456738	63,60	▶ 9147 456778	74,30	▶ 9147 456778	74,30

<sup>1)</sup>Tragfähigkeit gilt bei gleichmäßig verteilter Last. <sup>2)</sup>Bei Regalen mit weniger als 3 Feldern muß die Feldlast bis zu 20% abgemindert werden.

### Passendes Zubehör

Längsaussteifung mit Diagonalkreuz	Best.-Nr.	EUR
Diagonalstab 1300 mm	▶ 9147 456678	2,80
Spannschloss	▶ 9147 456679	1,40

Längsaussteifung mit Längsriegel	Best.-Nr.	EUR
1300 mm, verzinkt	▶ 9147 456671	10,70
1300 mm, lichtgrau RAL 7035	▶ 9147 456673	15,90

Fachbodenträger	Best.-Nr.	EUR
für Stahlboden	▶ 9147 456688	0,30
für Holzboden	▶ 9147 456689	0,45
für Abdeckboden	▶ 9147 456690	0,30

B x H mm Schüttgutleiste	Best.-Nr. verzinkt	EUR	Best.-Nr. lichtgrau, RAL 7035	EUR
1300 x 75	▶ 9147 456676	15,80	▶ 9147 456677	20,10

B x H mm Sockelleiste	Best.-Nr. verzinkt	EUR	Best.-Nr. lichtgrau, RAL 7035	EUR
1300 x 56	▶ 9147 456693	21,50	▶ 9147 456694	30,-

Klemmfüße	Best.-Nr.	EUR
Klemmfuß	▶ 9147 456695	0,45
Unterlegplatte	▶ 9147 456696	0,50
Klemmdoppelfuß	▶ 9147 456697	0,85
Unterlegplatte	▶ 9147 456698	0,90

**Sicherheitshinweis: Regale mit einem Höhen-/Tiefenverhältnis  $\geq 4:1$  müssen durch geeignete Wand- oder Fußbefestigungen gegen Kippen gesichert werden.**

Die Angebote gelten nur für gewerbliche Abnehmer. Alle Preise zzgl. gesetzl. MwSt.



Tragfähigkeit 200 kg pro Fachboden  
 Fachbodenbreite 1500-1700 mm

Grund- und Anbauregal



Fachboden



Verstärktes Kastenprofil

ab **278,-**



Das Lagersystem



### Großfach-Steckregal XXL

- Voll steckbares Fachboden-Regalsystem mit zerlegtem Rahmen
- Grund- und Anbauregale in Modulbauweise
- Oberfläche wahlweise kunststoffbeschichtet, lichtgrau RAL 7035 oder verzinkt
- Tragfähigkeit 200 kg pro Fachboden (bei gleichmäßig verteilter Last)
- Fachböden H 40 mm mit verstärktem Kastenprofil, im 25-mm-Raster höhenverstellbar

- Feldlast 1150 - 1650 kg
- Längsaussteifung mittels Diagonalkreuz und Spansschloß

#### Wählen Sie zwischen

- 2 Breiten: 1500, 1700 mm
- 2 Höhen: 2000, 2500 mm
- 3 Tiefen: 400, 500, 600 mm

#### Regalaußenmaße:

Breiten: Grundregal + 56 mm, Anbauregal + 6 mm  
 Tiefen: Bodentiefe + 36 mm

**Sicherheitshinweis: Regale mit einem Höhen-/Tiefenverhältnis  $\geq 4:1$  müssen durch geeignete Wand- oder Fußbefestigungen gegen Kippen gesichert werden.**

B x T mm	Tragfähigkeit pro Fachboden kg <sup>1)</sup>	Feldlast kg <sup>2)</sup>	Anzahl Fachböden	Höhe mm	Best.-Nr. verzinkt Grundregal	EUR	Best.-Nr. verzinkt Anbauregal	EUR	Best.-Nr. lichtgrau, RAL 7035 Grundregal	EUR	Best.-Nr. lichtgrau, RAL 7035 Anbauregal	EUR
1500 x 400	200	1150	4	2000	8000 336517	278,-	8000 336505	236,-	8000 336516	296,-	8000 336504	247,-
		1650	5	2500	8000 336523	356,-	8000 336511	301,-	8000 336522	405,-	8000 336510	336,-
Zusatzboden					9147 457748	49,20	9147 457748	49,20	9147 457754	53,70	9147 457754	53,70
1500 x 500	200	1150	4	2000	8000 336519	324,-	8000 336507	280,-	8000 336518	360,-	8000 336506	309,-
		1650	5	2500	8000 336525	412,-	8000 336513	356,-	8000 336524	464,-	8000 336512	392,-
Zusatzboden					9147 457749	58,30	9147 457749	58,30	9147 457755	64,30	9147 457755	64,30
1500 x 600	200	1150	4	2000	8000 336521	333,-	8000 336509	290,-	8000 336520	380,-	8000 336508	325,-
		1650	5	2500	8000 336527	426,-	8000 336515	367,-	8000 336526	487,-	8000 336514	414,-
Zusatzboden					9147 457750	61,20	9147 457750	61,20	9147 457756	67,80	9147 457756	67,80
1700 x 400	200	1150	4	2000	9000 452712	299,-	9000 452713	239,-	8000 336540	346,-	8000 336528	296,-
		1650	5	2500	8000 336547	383,-	8000 336535	328,-	8000 336546	443,-	8000 336534	375,-
Zusatzboden					9147 457751	54,80	9147 457751	54,80	9147 457757	61,50	9147 457757	61,50
1700 x 500	200	1150	4	2000	9000 452716	349,-	9000 452717	279,-	8000 336542	392,-	8000 336530	342,-
		1650	5	2500	8000 336549	439,-	8000 336537	381,-	8000 336548	504,-	8000 336536	434,-
Zusatzboden					9147 457752	64,60	9147 457752	64,60	9147 457758	72,30	9147 457758	72,30
1700 x 600	200	1150	4	2000	9000 452720	369,-	9000 452721	305,-	8000 336544	420,-	8000 336532	367,-
		1650	5	2500	8000 336551	465,-	8000 336539	406,-	8000 336550	538,-	8000 336538	464,-
Zusatzboden					9147 457753	68,80	9147 457753	68,80	9147 457759	78,10	9147 457759	78,10

<sup>1)</sup> Tragfähigkeit gilt bei gleichmäßig verteilter Last., <sup>2)</sup> Bei Regalen mit weniger als 3 Feldern muß die Feldlast bis zu 20% abgemindert werden.

Wenn in der Beschreibung nicht anders angegeben, erfolgt die Lieferung ohne Inhalt bzw. Zubehör





Grund- und Anbauregal

## Großfachregale

- Grund- und Anbauregale in schraubenloser Steckmontage
- Rahmenteile aus stabilen T-Profilen mit Verbinderblechen
- Längsstabilisierung durch Spezialtraversen, H 75 mm
- Oberflächen verzinkt
- Fachebenen im 25-mm-Raster höhenverstellbar

### 2 Fachboden-Ausführungen

- Ebenen mit Spanplatten (Regalbreite 2500 mm = 2 x 1250 mm)
- Ebenen mit Stahlböden (Regalbreite 2000 mm = 2 x 1000 mm, Regalbreite 2500 mm = 2 x 750 mm + 1 x 1000 mm)
- zusätzliche Stabilität durch Tiefenverstrebungen

Fachlast: 350 kg

### Feldlast:


1200 kg bei Regalhöhe 2000 mm,  
1750 kg bei Regalhöhe 2500 mm




### Regal-Außenmaße:

Breiten: Grundregale 2070 bzw. 2570 mm,  
Anbauregale 2020 bzw. 2520 mm  
Tiefen: Bodentiefen + 35 mm

Die optimale Lagermöglichkeit für besonders große und sperrige Lagergüter.



Spanplatte mit Tiefenverstrebungen



Stahlboden mit Tiefenverstrebungen

**Sicherheitshinweis: Regale mit einem Höhen-/Tiefenverhältnis  $\geq 4:1$  müssen durch geeignete Wand- oder Fußbefestigungen gegen Kippen gesichert werden.**

Im Vergleich zum Spanplattenboden ist der Stahlboden nicht so empfindlich gegen Feuchtigkeit und Flüssigkeiten. Spanplattenböden werden nicht in brandgefährdeten Bereichen eingesetzt.

### Großfachregal mit Spanplattenböden

B x T mm	Best.-Nr. H 2000 mm 3 Ebenen Grundregal	EUR	Best.-Nr. H 2000 mm 3 Ebenen Anbauregal	EUR	Best.-Nr. H 2500 mm 4 Ebenen Grundregal	EUR	Best.-Nr. H 2500 mm 4 Ebenen Anbauregal	EUR	Best.-Nr. Zusatzebene einschl. Traversen	EUR
2000 x 400	▶ 9147 457000	325,-	▶ 9147 457001	279,-	▶ 9147 457008	429,-	▶ 9147 457009	370,-	▶ 9147 457016	79,10
2000 x 500	▶ 9147 457002	333,-	▶ 9147 457003	287,-	▶ 9147 457010	439,-	▶ 9147 457011	380,-	▶ 9147 457017	81,20
2000 x 600	▶ 9147 457004	353,-	▶ 9147 457005	307,-	▶ 9147 457012	466,-	▶ 9147 457013	407,-	▶ 9147 457018	87,20
2000 x 800	▶ 9147 457006	390,-	▶ 9147 457007	340,-	▶ 9147 457014	516,-	▶ 9147 457015	454,-	▶ 9147 457019	98,40
2500 x 400	▶ 9147 457040	412,-	▶ 9147 457041	369,-	▶ 9147 457048	547,-	▶ 9147 457049	490,-	▶ 9147 457056	108,-
2500 x 500	▶ 9147 457042	439,-	▶ 9147 457043	393,-	▶ 9147 457050	578,-	▶ 9147 457051	519,-	▶ 9147 457057	115,-
2500 x 600	▶ 9147 457044	461,-	▶ 9147 457045	413,-	▶ 9147 457052	610,-	▶ 9147 457053	550,-	▶ 9147 457058	123,-
2500 x 800	▶ 9147 457046	509,-	▶ 9147 457047	460,-	▶ 9147 457054	673,-	▶ 9147 457055	610,-	▶ 9147 457059	138,-

### Großfachregal mit Stahlböden

B x T mm	Best.-Nr. H 2000 mm 3 Ebenen Grundregal	EUR	Best.-Nr. H 2000 mm 3 Ebenen Anbauregal	EUR	Best.-Nr. H 2500 mm 4 Ebenen Grundregal	EUR	Best.-Nr. H 2500 mm 4 Ebenen Anbauregal	EUR	Best.-Nr. Zusatzebene einschl. Traversen	EUR
2000 x 400	▶ 9147 457020	367,-	▶ 9147 457021	323,-	▶ 9147 457028	487,-	▶ 9147 457029	430,-	▶ 9147 457036	93,10
2000 x 500	▶ 9147 457022	390,-	▶ 9147 457023	345,-	▶ 9147 457030	516,-	▶ 9147 457031	456,-	▶ 9147 457037	99,30
2000 x 600	▶ 9147 457024	412,-	▶ 9147 457025	366,-	▶ 9147 457032	544,-	▶ 9147 457033	484,-	▶ 9147 457038	107,-
2000 x 800	▶ 9147 457026	456,-	▶ 9147 457027	410,-	▶ 9147 457034	605,-	▶ 9147 457035	544,-	▶ 9147 457039	121,-
2500 x 400	▶ 9147 457060	482,-	▶ 9147 457061	439,-	▶ 9147 457068	639,-	▶ 9147 457069	582,-	▶ 9147 457076	132,-
2500 x 500	▶ 9147 457062	513,-	▶ 9147 457063	446,-	▶ 9147 457070	679,-	▶ 9147 457071	620,-	▶ 9147 457077	141,-
2500 x 600	▶ 9147 457064	541,-	▶ 9147 457065	495,-	▶ 9147 457072	719,-	▶ 9147 457073	658,-	▶ 9147 457078	149,-
2500 x 800	▶ 9147 457066	601,-	▶ 9147 457067	554,-	▶ 9147 457074	802,-	▶ 9147 457075	738,-	▶ 9147 457079	169,-

Regale mit anderen Höhen und Feldlasten sowie Zubehör auf Anfrage lieferbar.



**SCHNELL**  
LIEFERBAR

**5**  
JAHRE  
GARANTIE

## Weitspann-Steckregale

- Für sperrige Güter mit leichter bis mittlerer Belastung
- Leichte Planung und Montage
- Gleichschenklige, symmetrische verzinkte Winkelprofile
- 4 Fachböden höhenverstellbar im 50-mm-Raster, umlaufender Kantenschutz der Einlegeböden durch Versenkung im Stufenholm
- Stufenholme verzinkt, in Längs- und Tiefenrichtung, 2 Unterzüge je Einlegeboden
- Einlegeböden aus 19-mm-Spanplatte oder verzinkten Stahlpaneelen

- Metallsteckfüße für die Bodenverankerung
- Regalhöhen 1970, 2470 und 2970 mm
- Regaltiefen 400, 600 und 800 mm
- Regalbreiten 2000 und 2500 mm
- **Fachlast (Regalbreite 2000 mm): 500 kg**
- **Fachlast (Regalbreite 2500 mm): 400 kg**

Bei gleichmäßig verteilter Last –  
Feldlasten bis max. 3000 kg  
(Regalbreite 2500 mm, max. 2800 kg)



Holmeinbau Umlaufender Profilverbinder  
Kantenschutz

### Regal mit Spanplattenböden

B x T mm	Best.-Nr. H 1970 mm	EUR	Best.-Nr. H 2470 mm	EUR	Best.-Nr. H 2970 mm	EUR	Best.-Nr. Zusatzboden	EUR
2000 x 400	▶ 9147 458300	499,-	▶ 9147 458306	520,-	▶ 9147 458312	539,-	▶ 9147 458320	104,-
2000 x 600	▶ 9147 458301	628,-	▶ 9147 458307	648,-	▶ 9147 458313	667,-	▶ 9147 458321	136,-
2000 x 800	▶ 9147 458302	758,-	▶ 9147 458308	778,-	▶ 9147 458314	797,-	▶ 9147 458322	168,-


B x T mm	Best.-Nr. H 1970 mm	EUR	Best.-Nr. H 2470 mm	EUR	Best.-Nr. H 2970 mm	EUR	Best.-Nr. Zusatzboden	EUR
2500 x 400	▶ 9147 458303	583,-	▶ 9147 458309	603,-	▶ 9147 458315	622,-	▶ 9147 458323	124,-
2500 x 600	▶ 9147 458304	739,-	▶ 9147 458310	760,-	▶ 9147 458316	779,-	▶ 9147 458324	164,-
2500 x 800	▶ 9147 458305	891,-	▶ 9147 458311	911,-	▶ 9147 458317	930,-	▶ 9147 458325	201,-

Im Vergleich zum Stahl-Panelboden ist der Spanplattenboden vollflächig dicht, so dass Kleinteile nicht durchfallen können.

### Regal mit Stahlpaneelen

B x T mm	Best.-Nr. H 1970 mm	EUR	Best.-Nr. H 2470 mm	EUR	Best.-Nr. H 2970 mm	EUR	Best.-Nr. Zusatzboden	EUR
2000 x 400	▶ 9147 458332	588,-	▶ 9147 458338	608,-	▶ 9147 458344	627,-	▶ 9147 458350	126,-
2000 x 600	▶ 9147 458333	694,-	▶ 9147 458339	714,-	▶ 9147 458345	733,-	▶ 9147 458351	152,-
2000 x 800	▶ 9147 458334	809,-	▶ 9147 458340	829,-	▶ 9147 458346	848,-	▶ 9147 458352	181,-

B x T mm	Best.-Nr. H 1970 mm	EUR	Best.-Nr. H 2470 mm	EUR	Best.-Nr. H 2970 mm	EUR	Best.-Nr. Zusatzboden	EUR
2500 x 400	▶ 9147 458335	683,-	▶ 9147 458341	703,-	▶ 9147 458347	722,-	▶ 9147 458353	150,-
2500 x 600	▶ 9147 458336	809,-	▶ 9147 458342	829,-	▶ 9147 458348	848,-	▶ 9147 458354	181,-
2500 x 800	▶ 9147 458337	946,-	▶ 9147 458343	966,-	▶ 9147 458349	985,-	▶ 9147 458355	215,-



### Passendes Zubehör

#### Profilverbinder

verzinkt, zur gleichmäßigen Ausrichtung und zur Verbindung von 2 Regalen (VE = 4 St.)

Best.-Nr.	EUR/St.
▶ 9147 458330	27,20

Wenn in der Beschreibung nicht anders angegeben, erfolgt die Lieferung ohne Inhalt bzw. Zubehör



Großes Lagervolumen auf kleinstem Raum

Tragfähigkeit 400 kg pro Ebene

Beidseitige Nutzbarkeit



Höhen von 2000-3000 mm  
Breiten von 2000-2500 mm  
Tiefen von 500-800 mm

## Für Sperriges und Voluminöses

### Weitspann-Steckregal

Voll steckbares, verzinktes Weitspann-Regalsystem für alle sperrigen Güter von leichter bis mittlerer Belastung

- Stabiler, zerlegter T-Profilrahmen, mit steckbaren Verbinderblechen
- Lagerung auf Stahl-Fachböden Höhe 40 mm oder auf 19 mm Spanplatten-Böden mit jeweils **400 kg Tragfähigkeit** (bei gleichmäßig verteilter Last)
- Höhenverstellung im 25-mm-Raster
- Aussteifung durch stabile Holme, Höhe 65 mm


**Regalhöhen:** 2000/2500/3000 mm  
**Bodenbreiten:** 2000/2500 mm  
**Bodentiefen:** 500/600/800 mm  
**Feldlasten:** 1200-2000 kg

**Regalaußenmaße:**  
Breiten = Grundregal 1060 mm,  
Anbauregal 1006 mm  
Tiefen = Rahmentiefe + 36 mm



Im Vergleich zum Spanplattenboden ist der Stahlboden nicht so empfindlich gegen Feuchtigkeit und Flüssigkeiten. Spanplattenböden werden nicht in brandgefährdeten Bereichen eingesetzt.

**Sicherheitshinweis: Regale mit einem Höhen-/Tiefenverhältnis  $\geq 4:1$  müssen durch geeignete Wand- oder Fußbefestigungen gegen Kippen gesichert werden.**




19 mm Spanplatten-Boden

**Regal mit Spanplattenböden, Fachbreite 2000 mm**

H x B x T mm	Feldlast kg	Bodenanzahl	Best.-Nr. Grundregal	EUR	Best.-Nr. Anbauregal	EUR	Best.-Nr. Zusatzboden	EUR
2000 x 2000 x 500	1200	3	▶ 9147 465260	479,-	▶ 9147 465261	429,-	▶ 9147 465280	125,-
2000 x 2000 x 600	1200	3	▶ 9147 465262	510,-	▶ 9147 465263	456,-	▶ 9147 465281	135,-
2000 x 2000 x 800	1200	3	▶ 9147 465264	569,-	▶ 9147 465265	510,-	▶ 9147 465282	151,-
2500 x 2000 x 500	1600	4	▶ 9147 465266	640,-	▶ 9147 465267	569,-	▶ 9147 465280	125,-
2500 x 2000 x 600	1600	4	▶ 9147 465268	679,-	▶ 9147 465269	608,-	▶ 9147 465281	135,-
2500 x 2000 x 800	1600	4	▶ 9147 465270	758,-	▶ 9147 465271	681,-	▶ 9147 465282	151,-
3000 x 2000 x 500	2000	5	▶ 9147 465272	790,-	▶ 9147 465273	710,-	▶ 9147 465280	125,-
3000 x 2000 x 600	2000	5	▶ 9147 465274	842,-	▶ 9147 465275	757,-	▶ 9147 465281	135,-
3000 x 2000 x 800	2000	5	▶ 9147 465276	938,-	▶ 9147 465277	848,-	▶ 9147 465282	151,-

**Regal mit Spanplattenböden, Fachbreite 2500 mm**

H x B x T mm	Feldlast kg	Bodenanzahl	Best.-Nr. Grundregal	EUR	Best.-Nr. Anbauregal	EUR	Best.-Nr. Zusatzboden	EUR
2000 x 2500 x 500	1200	3	▶ 9147 465290	540,-	▶ 9147 465291	487,-	▶ 9147 465310	146,-
2000 x 2500 x 600	1200	3	▶ 9147 465292	563,-	▶ 9147 465293	509,-	▶ 9147 465311	152,-
2000 x 2500 x 800	1200	3	▶ 9147 465294	608,-	▶ 9147 465295	550,-	▶ 9147 465312	166,-
2500 x 2500 x 500	1600	4	▶ 9147 465296	719,-	▶ 9147 465297	652,-	▶ 9147 465310	146,-
2500 x 2500 x 600	1600	4	▶ 9147 465298	752,-	▶ 9147 465299	681,-	▶ 9147 465311	152,-
2500 x 2500 x 800	1600	4	▶ 9147 465300	811,-	▶ 9147 465301	734,-	▶ 9147 465312	166,-
3000 x 2500 x 500	2000	5	▶ 9147 465302	895,-	▶ 9147 465303	812,-	▶ 9147 465310	146,-
3000 x 2500 x 600	2000	5	▶ 9147 465304	934,-	▶ 9147 465305	849,-	▶ 9147 465311	152,-
3000 x 2500 x 800	2000	5	▶ 9147 465306	969,-	▶ 9147 465307	914,-	▶ 9147 465312	166,-



Stahl-Fachboden

**Regal mit Stahlböden, Fachbreite 2000 mm**

H x B x T mm	Feldlast kg	Bodenanzahl	Best.-Nr. Grundregal	EUR	Best.-Nr. Anbauregal	EUR	Best.-Nr. Zusatzboden	EUR
2000 x 2000 x 500	1200	3	▶ 9147 465200	454,-	▶ 9147 465201	401,-	▶ 9147 465220	117,-
2000 x 2000 x 600	1200	3	▶ 9147 465202	479,-	▶ 9147 465203	425,-	▶ 9147 465221	124,-
2000 x 2000 x 800	1200	3	▶ 9147 465204	525,-	▶ 9147 465205	469,-	▶ 9147 465222	138,-
2500 x 2000 x 500	1600	4	▶ 9147 465206	605,-	▶ 9147 465207	537,-	▶ 9147 465220	117,-
2500 x 2000 x 600	1600	4	▶ 9147 465208	635,-	▶ 9147 465209	565,-	▶ 9147 465221	124,-
2500 x 2000 x 800	1600	4	▶ 9147 465210	702,-	▶ 9147 465211	625,-	▶ 9147 465222	138,-
3000 x 2000 x 500	2000	5	▶ 9147 465212	750,-	▶ 9147 465213	668,-	▶ 9147 465220	117,-
3000 x 2000 x 600	2000	5	▶ 9147 465214	789,-	▶ 9147 465215	703,-	▶ 9147 465221	124,-
3000 x 2000 x 800	2000	5	▶ 9147 465216	868,-	▶ 9147 465217	778,-	▶ 9147 465222	138,-

**Regal mit Stahlböden, Fachbreite 2500 mm**

H x B x T mm	Feldlast kg	Bodenanzahl	Best.-Nr. Grundregal	EUR	Best.-Nr. Anbauregal	EUR	Best.-Nr. Zusatzboden	EUR
2000 x 2500 x 500	1200	3	▶ 9147 465230	552,-	▶ 9147 465231	499,-	▶ 9147 465250	149,-
2000 x 2500 x 600	1200	3	▶ 9147 465232	577,-	▶ 9147 465233	524,-	▶ 9147 465251	158,-
2000 x 2500 x 800	1200	3	▶ 9147 465234	654,-	▶ 9147 465235	597,-	▶ 9147 465252	181,-
2500 x 2500 x 500	1600	4	▶ 9147 465236	733,-	▶ 9147 465237	662,-	▶ 9147 465250	149,-
2500 x 2500 x 600	1600	4	▶ 9147 465238	767,-	▶ 9147 465239	697,-	▶ 9147 465251	158,-
2500 x 2500 x 800	1600	4	▶ 9147 465240	873,-	▶ 9147 465241	793,-	▶ 9147 465252	181,-
3000 x 2500 x 500	2000	5	▶ 9147 465242	911,-	▶ 9147 465243	828,-	▶ 9147 465250	149,-
3000 x 2500 x 600	2000	5	▶ 9147 465244	950,-	▶ 9147 465245	871,-	▶ 9147 465251	158,-
3000 x 2500 x 800	2000	5	▶ 9147 465246	998,-	▶ 9147 465247	959,-	▶ 9147 465252	181,-

Wenn in der Beschreibung nicht anders angegeben, erfolgt die Lieferung ohne Inhalt bzw. Zubehör







Das Lagersystem



Grund- und Anbauregal


## Weitspannregale

sind die ideale Lösung für die Lagerung großvolumiger und sperriger Güter, dort wo Fachbodenregale zu eng und Palettenregale zu schwer sind.

### Ausführung:

- Regalhöhen 2200, 2500 und 3000 mm
- Rahmen und Holme verzinkt, auf Anfrage in kunststoffbeschichtet, lichtgrau, RAL 7035, lieferbar
- **Spanplatten-Einlegeböden**
- Fachlast max. 600 kg bei 1400 mm, 1800 mm und 2200 mm Feldbreite, max. 490 kg bei 2600 mm Feldbreite
- Feldlast max. 4350 kg bei Feldbreite 1400 mm, 3200 kg bei Feldbreite 1800 mm, 2750 kg bei Feldbreite 2200 mm, 2500 kg bei Feldbreite 2600 mm

Fach-/Feldlasten gelten bei gleichmäßig verteilter Last und ab Regalzeilen mit 4 und mehr Feldern



Spanplatten-Einlegeböden mit Kanten-schutz durch das Holzprofil - bündig anliegend für problemloses Einlagern

Sichere Lagerung durch Profil-Unterzüge unter den Spanplatten-Einlegeböden

**Sicherheitshinweis: Regale mit einem Höhen-/Tiefenverhältnis  $\geq 4:1$  müssen durch geeignete Wand- oder Fußbefestigungen gegen Kippen gesichert werden.**

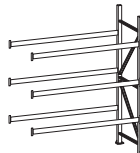
### Lieferumfang Grundregal:

- 2 Rahmen zerlegt
- Einhängbare Stufenholme
- Einlegeböden nach Tabelle



### Lieferumfang Anbauregal:

- 1 Rahmen zerlegt
- Einhängbare Stufenholme
- Einlegeböden nach Tabelle



### Lieferumfang Zusatzboden:

- Komplett mit Stufenholmen

### Berechnung Gesamtlänge

- Grundregale: lichte Fachbreite + 107 mm
- Anbauregale: lichte Fachbreite + 51 mm

B x T mm	Best.-Nr. H 2200 mm 3 Fachböden Grundregal	EUR	Best.-Nr. H 2200 mm 3 Fachböden Anbauregal	EUR	Best.-Nr. H 2500 mm 4 Fachböden Grundregal	EUR	Best.-Nr. H 2500 mm 4 Fachböden Anbauregal	EUR	Best.-Nr. H 3000 mm 5 Fachböden Grundregal	EUR	Best.-Nr. H 3000 mm 5 Fachböden Anbauregal	EUR	Best.-Nr. Zusatzboden komplett mit Holmen	EUR
1400 x 650	▶ 9147 457100	517,-	▶ 9147 457101	443,-	▶ 9147 457102	659,-	▶ 9147 457103	576,-	▶ 9147 457104	816,-	▶ 9147 457105	717,-	▶ 9147 457108	123,-
1400 x 800	▶ 9147 457110	568,-	▶ 9147 457111	491,-	▶ 9147 457112	727,-	▶ 9147 457113	640,-	▶ 9147 457114	899,-	▶ 9147 457115	796,-	▶ 9147 457118	138,-
1400 x 1050	▶ 9147 457120	651,-	▶ 9147 457121	570,-	▶ 9147 457122	837,-	▶ 9147 457123	744,-	▶ 9147 457124	1036,-	▶ 9147 457125	925,-	▶ 9147 457128	162,-
1800 x 650	▶ 9147 457130	599,-	▶ 9147 457131	526,-	▶ 9147 457132	769,-	▶ 9147 457133	686,-	▶ 9147 457134	954,-	▶ 9147 457135	854,-	▶ 9147 457138	150,-
1800 x 800	▶ 9147 457140	663,-	▶ 9147 457141	587,-	▶ 9147 457142	854,-	▶ 9147 457143	767,-	▶ 9147 457144	1058,-	▶ 9147 457145	954,-	▶ 9147 457148	170,-
1800 x 1050	▶ 9147 457150	769,-	▶ 9147 457151	687,-	▶ 9147 457152	994,-	▶ 9147 457153	901,-	▶ 9147 457154	1231,-	▶ 9147 457155	1121,-	▶ 9147 457158	202,-
2200 x 650	▶ 9147 457160	725,-	▶ 9147 457161	652,-	▶ 9147 457162	937,-	▶ 9147 457163	854,-	▶ 9147 457164	1163,-	▶ 9147 457165	1063,-	▶ 9147 457168	192,-
2200 x 800	▶ 9147 457170	802,-	▶ 9147 457171	726,-	▶ 9147 457172	1039,-	▶ 9147 457173	952,-	▶ 9147 457174	1290,-	▶ 9147 457175	1186,-	▶ 9147 457178	216,-
2200 x 1050	▶ 9147 457180	926,-	▶ 9147 457181	845,-	▶ 9147 457182	1203,-	▶ 9147 457183	1110,-	▶ 9147 457184	1494,-	▶ 9147 457185	1383,-	▶ 9147 457188	254,-
2600 x 650	▶ 9147 457190	831,-	▶ 9147 457191	757,-	▶ 9147 457192	1077,-	▶ 9147 457193	994,-	▶ 9147 457194	1339,-	▶ 9147 457195	1239,-	▶ 9147 457198	227,-
2600 x 800	▶ 9147 457200	918,-	▶ 9147 457201	842,-	▶ 9147 457202	1194,-	▶ 9147 457203	1107,-	▶ 9147 457204	1484,-	▶ 9147 457205	1380,-	▶ 9147 457208	255,-
2600 x 1050	▶ 9147 457210	1065,-	▶ 9147 457211	983,-	▶ 9147 457212	1388,-	▶ 9147 457213	1295,-	▶ 9147 457214	1629,-	▶ 9147 457215	1499,-	▶ 9147 457218	300,-

Die Angebote gelten nur für gewerbliche Abnehmer - Alle Preise zzgl. gesetzl. MwSt.



Weitspannregale – wirtschaftlich und universell einsetzbar

Grund- und Anbauregal



Einlegeböden mit Stahlpaneelen

**Sicherheitshinweis:**  
Regale mit einem Höhen-/Tiefenverhältnis  $\geq 4:1$  müssen durch geeignete Wand- oder Fußbefestigungen gegen Kippen gesichert werden.

**Weitspannregale**  
Ausführung wie auf Seite 642 beschrieben, jedoch mit Einlegeböden aus **Stahlpaneelen**.




**Lieferumfang Grundregal**

- 2 Rahmen zerlegt
- Einhängbare Stufenholme
- Einlegeböden nach Tabelle



**Lieferumfang Anbauregal**

- 1 Rahmen zerlegt
- Einhängbare Stufenholme
- Einlegeböden nach Tabelle



**Lieferumfang Zusatzboden**

- Komplett mit Stufenholmen

**Berechnung Gesamtlänge**

- Grundregale: Lichte Fachbreite + 107 mm
- Anbauregale: Lichte Fachbreite + 51 mm


B x T mm	Best.-Nr. H 2200 mm 3 Fachböden Grundregal	EUR	Best.-Nr. H 2200 mm 3 Fachböden Anbauregal	EUR	Best.-Nr. H 2500 mm 4 Fachböden Grundregal	EUR	Best.-Nr. H 2500 mm 4 Fachböden Anbauregal	EUR	Best.-Nr. H 3000 mm 5 Fachböden Grundregal	EUR	Best.-Nr. H 3000 mm 5 Fachböden Anbauregal	EUR	Best.-Nr. Zusatzboden komplett mit Holmen	EUR
1400 x 650	▶ 9147 458100	529,-	▶ 9147 458101	454,-	▶ 9147 458102	675,-	▶ 9147 458103	590,-	▶ 9147 458104	826,-	▶ 9147 458105	728,-	▶ 9147 458108	126,-
1400 x 800	▶ 9147 458110	569,-	▶ 9147 458111	491,-	▶ 9147 458112	728,-	▶ 9147 458113	639,-	▶ 9147 458114	890,-	▶ 9147 458115	789,-	▶ 9147 458118	137,-
1400 x 1050	▶ 9147 458120	654,-	▶ 9147 458121	570,-	▶ 9147 458122	840,-	▶ 9147 458123	744,-	▶ 9147 458124	1025,-	▶ 9147 458125	919,-	▶ 9147 458128	162,-
1800 x 650	▶ 9147 458130	599,-	▶ 9147 458131	541,-	▶ 9147 458132	791,-	▶ 9147 458133	706,-	▶ 9147 458134	971,-	▶ 9147 458135	874,-	▶ 9147 458138	155,-
1800 x 800	▶ 9147 458140	668,-	▶ 9147 458141	589,-	▶ 9147 458142	859,-	▶ 9147 458143	770,-	▶ 9147 458144	1054,-	▶ 9147 458145	953,-	▶ 9147 458148	170,-
1800 x 1050	▶ 9147 458150	777,-	▶ 9147 458151	693,-	▶ 9147 458152	1003,-	▶ 9147 458153	908,-	▶ 9147 458154	1231,-	▶ 9147 458155	1123,-	▶ 9147 458158	203,-
2200 x 650	▶ 9147 458160	751,-	▶ 9147 458161	676,-	▶ 9147 458162	971,-	▶ 9147 458163	886,-	▶ 9147 458164	1195,-	▶ 9147 458165	1098,-	▶ 9147 458168	200,-
2200 x 800	▶ 9147 458170	812,-	▶ 9147 458171	733,-	▶ 9147 458172	1051,-	▶ 9147 458173	962,-	▶ 9147 458174	1293,-	▶ 9147 458175	1192,-	▶ 9147 458178	218,-
2200 x 1050	▶ 9147 458180	940,-	▶ 9147 458181	857,-	▶ 9147 458182	1221,-	▶ 9147 458183	1126,-	▶ 9147 458184	1504,-	▶ 9147 458185	1396,-	▶ 9147 458188	257,-
2600 x 650	▶ 9147 458190	860,-	▶ 9147 458191	784,-	▶ 9147 458192	1115,-	▶ 9147 458193	1030,-	▶ 9147 458194	1376,-	▶ 9147 458195	1278,-	▶ 9147 458198	236,-
2600 x 800	▶ 9147 458200	931,-	▶ 9147 458201	853,-	▶ 9147 458202	1210,-	▶ 9147 458203	1121,-	▶ 9147 458204	1493,-	▶ 9147 458205	1391,-	▶ 9147 458208	258,-
2600 x 1050	▶ 9147 458210	1084,-	▶ 9147 458211	1000,-	▶ 9147 458212	1413,-	▶ 9147 458213	1318,26	▶ 9147 458214	1595,-	▶ 9147 458215	1495,-	▶ 9147 458218	305,-

Wenn in der Beschreibung nicht anders angegeben, erfolgt die Lieferung ohne Inhalt bzw. Zubehör



# Systemlösungen - Regalsysteme für die konsequente Ausnut- zung Ihrer Lagerflächen

Individuelle Lösungen stehen  
für jede Lageranwendung zur  
Verfügung.



Palettenregal mit Überbau  
Überbauten sorgen für zusätzliche Lagerflächen  
im Bereich der Fahrwege. Sofern die örtlichen  
Bedingungen es zulassen, werden hier  
zusätzliche Kapazitäten geschaffen.



# Maßgeschneiderte Lager- und Betriebseinrichtungen



## Fachbodenregale

Fachbodenregalanlagen zeichnen sich durch schnelle Montage und vielfältige Erweiterungsmöglichkeiten aus.



## Verfahrbares Kragarmregal

Verfahrbare Regale sorgen im Vergleich zu konventionellen Regalen für eine deutliche Erhöhung der Lagerkapazität auf gleichem Raum.



## Verfahrbare Fachbodenregalanlagen

Durch den Einsatz leichtgängiger Fahrwagen können ganze Regalzeilen einfach und unkompliziert verschoben werden. Dadurch kann die Lagerfläche auf gleichem Raum um bis zu 100 % erhöht werden.



## + Lösungen nach Maß

Bei uns wird BERATUNG groß geschrieben. Wir bieten Ihnen die Dienste und das Produkt, das Ihren Anforderungen am besten entspricht. Unsere geschulten Mitarbeiter kennen sich in vielen Branchen aus. Sie arbeiten mit Ihnen gemeinsam an Ihrer Aufgabenstellung.

## + Detaillierte Analyse

Am Anfang analysieren wir Ihre Prozesse und Abläufe. Aus diesen Erkenntnissen planen wir konkrete Ansätze zur Optimierung. Dies ist die Grundlage für eine noch effizientere und leistungsfähigere Produktion oder Logistikkette, mit der Sie Ihre Kosten senken. Unsere Mitarbeiter erstellen für Sie gerne einen Planungsvorschlag mit einem individuellen Projektangebot. Mit aktuellen Zeichnungsprogrammen werden kundenspezifische CAD-Zeichnungen erstellt.

## + Kompletter Service

Wir bieten Ihnen einen kompletten Service aus einer Hand. Montagedienstleistungen aller Art sowie ein umfangreicher After Sales Service gehören selbstverständlich dazu.

## + Nennen Sie uns Ihre individuelle Anforderung.

Wir bieten ein umfangreiches Sortiment an Regalsystemen aller Art.

Wir stehen Ihnen für Beratung, Planung und Projektierung jederzeit zur Verfügung.







**META**

Das Lagersystem

# Für die flexible Lagerung unterschiedlichster Güter

## Palettenregalsystem

### für leichte bis mittelschwere Belastung

- Modernes, ausgereiftes Palettenregalsystem für die Lagerung von Paletten und Stückgut
- Längs- oder Quereinlagerung möglich
- Holme mit 4-Haken-Agraffe im 50-mm-Raster höhenverstellbar
- Geschlossenes Kastenprofil für hohe Stabilität
- Verschraubte Ständer aus kaltverformten Profilen
- Ständer verzinkt, Holme pulverbeschichtet rotororange, RAL 2001

**Feldlast bis max. 7020 kg (bei Knicklänge 1000 mm)**  
**Fachlast bis 2350 kg**

### Gesamtbreite

Grundregal = Holmlänge + 170 mm  
 Anbauregal = Holmlänge + 85 mm

### Gesamttiefe = Rahmentiefe

Die Fachlasten gelten bei gleichmäßiger Lastverteilung. Zusätzliche Fachebenen sind bis zur max. Feldlast möglich. Die angegebenen Fach- und Feldlasten gelten für Regaleinheiten mit mindestens 4 Regalfeldern, bei Einsatz von mindestens 2 Holmpaaren.

### Komplettangebote

#### bestehend aus Grund- und Anbauregal

- Gesamtmaße H 3300 x B 5665 x T 1100 mm
- Lieferung inkl. Schraubanker

### Lieferumfang:

3 Ständer H 3300 mm  
 8 Holme B 2700 mm



Ausführung	Fachlast kg	Best.-Nr.	EUR
leicht	1480	▶ 9147 455790	1149,-
mittelschwer	2350	▶ 9147 455791	1269,-

**Palettenregalsysteme für schwere Belastung finden Sie auf den Seiten 648, 649.**

Entsprechend Berufsgenossenschaft DGUV 108-007, permanente Werksprüfung nach DIN EN ISO 9001.

Die Angebote gelten nur für gewerbliche Abnehmer - Alle Preise zzgl. gesetzl. MwSt.

### Palettenregal

Feldlast max. 7020 kg

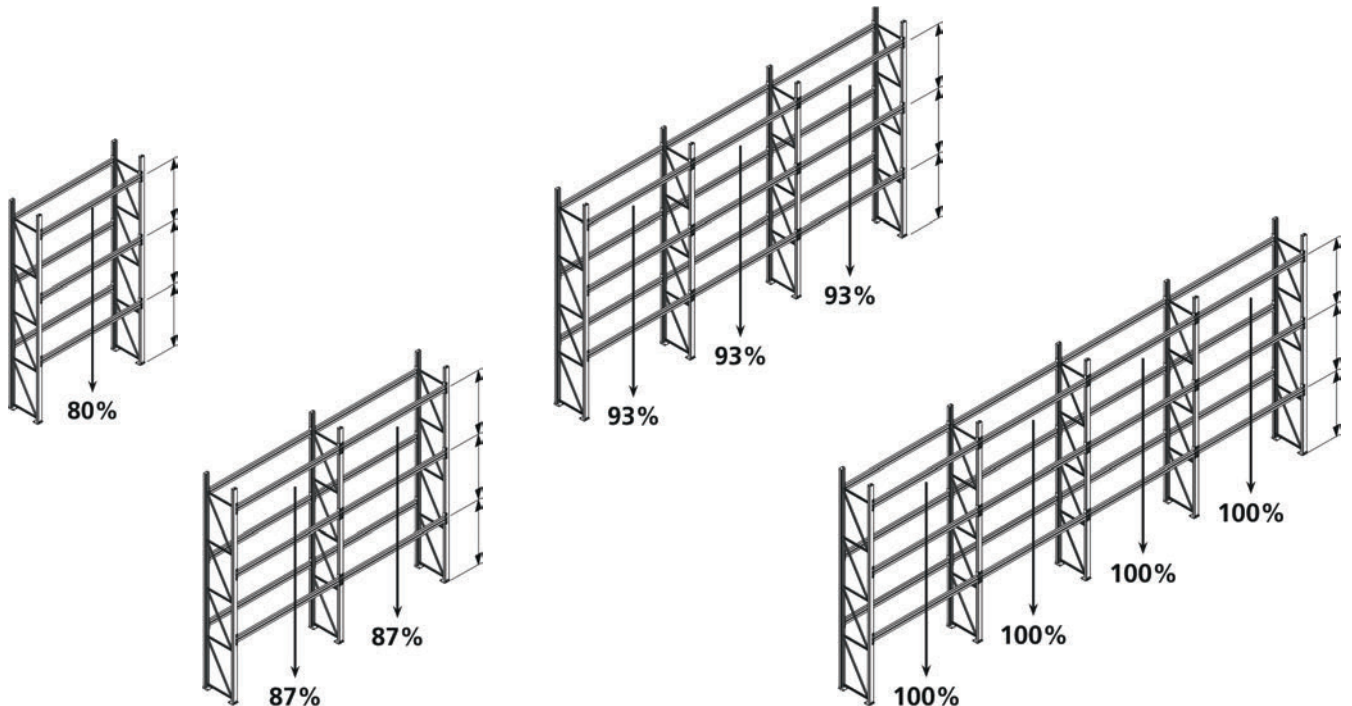
- Regalhöhe 2700, 3300 mm = 3 Lagerebenen inkl. Fußbodenlagerung  
Regalhöhe 2700 mm- Fachhöhe = 1000 mm, max. Palettenhöhe = 800 mm  
Regalhöhe 3300 mm- Fachhöhe = 1400 mm, max. Palettenhöhe = 1200 mm
- Regalhöhe 4400, 5500 mm = 4 Lagerebenen inkl. Fußbodenlagerung  
Regalhöhe 4400 mm- Fachhöhe = 1300 mm, max. Palettenhöhe = 1100 mm  
Regalhöhe 5500 mm- Fachhöhe = 1650 mm, max. Palettenhöhe = 1450 mm

**Lieferumfang:**

- Grundregal** 2 Ständer inkl. Bodenanker, Holmtyp gemäß Tabelle
- Anbauregal** 1 Ständer inkl. Bodenanker, Holmtyp gemäß Tabelle

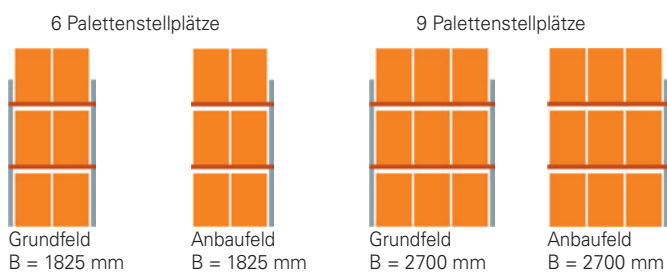
**Bei weniger als 4 Regalfeldern nebeneinander reduzieren sich die Belastungswerte für Holme und Ständerrahmen:**

- 1 Regalfeld- auf 80 %
- 2 Regalfelder- auf je 87 %
- 3 Regalfelder- auf je 93 %
- ab 4 Regalfeldern- 100 %

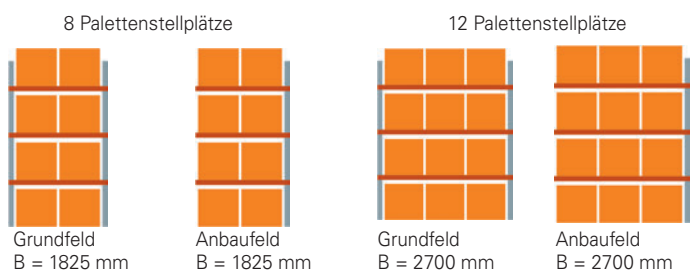


Regalhöhe mm	B x T mm	Fachlast kg	Feldlast kg	Palettengewicht kg	Holmtyp	Best.-Nr. Grundregal	EUR	Best.-Nr. Anbauregal	EUR
2700	1825 x 1100	2240	4480	1120	85/15	9147 455683	582,-	8000 544842	426,-
	2700 x 1100	1480	2960	490	85/15	▶ 9147 455703	630,-	▶ 8000 335551	455,-
	2700 x 1100	2350	4700	780	100/20	▶ 9147 455705	688,-	▶ 8000 335552	514,-
3300	1825 x 1100	2210	4420	1100	85/15	9147 455685	643,-	8000 544833	438,-
	2700 x 1100	1440	2880	480	85/15	▶ 9147 455723	690,-	▶ 8000 335557	486,-
	2700 x 1100	2340	4680	780	100/20	▶ 8000 335532	749,-	▶ 8000 335559	544,-
4400	1825 x 1100	2200	6600	1100	85/15	9147 455687	885,-	8000 544837	647,-
	2700 x 1100	1440	4320	480	85/15	▶ 9147 455743	957,-	▶ 8000 335566	689,-
	2700 x 1100	2340	7020	780	100/20	▶ 9147 455745	1044,-	▶ 8000 335568	777,-
5500	1825 x 1100	2170	6510	1080	85/15	9147 455689	1006,-	8000 544836	678,-
	2700 x 1100	1420	4260	470	85/15	9147 455763	1077,-	8000 335571	750,-
	2700 x 1100	2300	6900	770	100/20	9147 455765	1165,-	8000 335572	837,-

**3 Lagerebenen inkl. Bodenlagerung**



**4 Lagerebenen inkl. Bodenlagerung**



Wenn in der Beschreibung nicht anders angegeben, erfolgt die Lieferung ohne Inhalt bzw. Zubehör





Das Lagersystem

## Palettenregalsystem

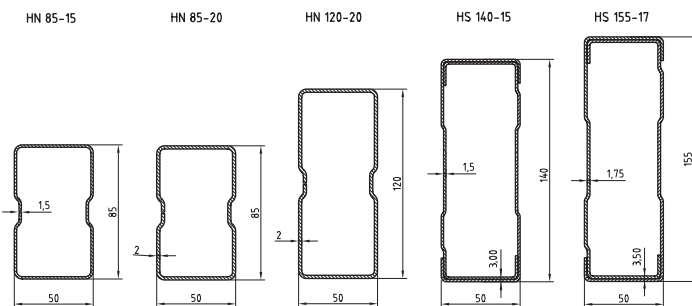
Ein platzsparendes, wirtschaftliches Regalsystem für die übersichtliche Lagerung unterschiedlichster Paletten und Materialien in Industrie und Handel.

- Optimale Raumaussnutzung durch leichtes Anpassen an die geforderten Lagerhöhen
- Preisgünstig durch eigene Montage der Rahmen
- Einfacher und schneller Auf- und Umbau
- Beliebige Umbau- und Erweiterungsmöglichkeiten auch noch nach Jahren
- Vielfältige Variationsmöglichkeiten durch systemgerechtes Zubehör (siehe Seite 650 und 651)

Oberflächen: Holme kunststoffbeschichtet rotororange RAL 2001, Rahmen verzinkt oder enzianblau RAL 5010, diagonale und horizontale Verstrebungen verzinkt.

Das Palettenregalsystem entspricht den Anforderungen der DGUV Information 208-061 und DIN EN 15512:2021.

Weitere Holme/Holmausführungen und Regale mit Fachhöhen über 1500 mm auf Anfrage.



### Holme

rotorange, RAL 2001

Holmlänge mm	Profil	Tragfähigkeit <sup>1)</sup> kg Ständertyp SR 85/20	Tragfähigkeit <sup>1)</sup> kg Ständertyp SR 100/20	Best.-Nr.	EUR
1825	HN 85/15	2180	2280	9147 455031	62,-
1825	HN 85/20	2710	2830	9147 455032	68,50
2225	HN 85/20	2270	2370	9147 455033	76,-
2700	HN 85/15	1430	1490	▶ 9147 454904	74,50
2700	HN 85/20	1730	1810	▶ 9147 455003	86,50
2700	HN 100/20	2340	2400	▶ 8000 335404	93,50
2700	HN 120/20	2920	2970	▶ 9147 455004	101,-
2700	HS 140/15	4210	4410	▶ 9147 455920	122,-
2700	HS 155/17	4390	5500	▶ 9147 455924	138,50
3600	HS 140/15	3320	3410	▶ 9147 455921	170,-
3600	HS 155/17	3890	4260	▶ 9147 455925	192,-

<sup>1)</sup> Max. Tragfähigkeit pro Paar bei gleichmäßig verteilter Last (bei Fachhöhe 1500 mm und 2 Holmebenen) Belastungswerte für abweichende Konfigurationen auf Anfrage



### Schutzecken

für Regalsysteme im Eck- und im Durchfahrtsbereich

- Aus gekantetem Stahlblech, Stärke 5 mm
- Höhen von 400 mm
- Pulverbeschichtet verkehrsgelb, RAL 1023 mit Warnmarkierung tiefschwarz, RAL9005
- Inklusive Schwerlastanker zur Befestigung auf Betongrund
- VE = 2 Stück



Höhe 400 mm

Ausführung	H x L mm	Best.-Nr.	EUR/VE
L-Form	400 x 175/175	▶ 9000 480010	99,95
U-Form	400 x 160/200	▶ 9000 480014	115,-

weitere Schutzecken finden Sie auf Seite 659

Die Angebote gelten nur für gewerbliche Abnehmer - Alle Preise zzgl. gesetzl. MwSt.

Feldlasten		
Ständertyp	Fachhöhe mm	Rahmenlast max. kg
SR 85/20	1000	10200
	1500	9500
	2000	8600
SR 100/20	1000	13500
	1500	12800
	2000	11500

### Feldlasten Ständerrahmen SR 85/20 und SR 100/20

Die angegebenen Lasten der Ständerrahmen dienen der Orientierung. Grenzwerte sind abhängig von der Ständer-Holm-Kombination als auch von Knicklänge, der Fachbreite und der Ebenenanzahl.

#### Voraussetzungen für Lastangaben der Regale:

- Gleichmäßige Lastverteilung auf allen Holmen
- Kleinere Wertw aus Summe Fach-/Feldlast maßgebend
- Eine gleichmäßige Bauweise (Fachbreite und Fachhöhe) wird vorausgesetzt
- Mindestens 4 Regalfelder
- Mindestens 2 Holmebenen
- Eine Fachbreite von >2700 mm mit Holm HN 120/20 oder größer

Höhere Feldlasten bis 25000 kg sind auf Anfrage lieferbar.

Detaillierte Angaben zu Fach- und Feldlasten weiterer Regalkonfigurationen finden Sie unter <https://metacalc.meta-online.com/>

### Ständerrahmen

- Rahmentiefen 800 oder 1100 mm
- Rahmenhöhen von 2200 bis 5500 mm
- Oberflächen verzinkt oder kunststoffbeschichtet enzianblau, RAL 5010, diagonale und horizontale Verstrebungen verzinkt
- Bodenanker sind im Lieferumfang enthalten



#### Rahmentiefe 800 mm, verzinkt

Rahmenhöhe mm	Best.-Nr. SR 85/20	EUR	Best.-Nr. SR 100/20	EUR
2200	▶ 9147 455017	147,-	▶ 9147 455024	159,-
2700	▶ 9147 455018	176,-	▶ 9147 455025	191,-
3300	▶ 9147 455019	206,-	▶ 9147 455026	226,-
3800	▶ 9147 455020	237,-	▶ 9147 455027	258,-
4400	▶ 9147 455021	270,-	▶ 9147 455028	294,-
4900	▶ 9147 455022	297,-	▶ 9147 455029	326,-
5500	▶ 9147 455023	331,-	▶ 9147 455030	362,-

#### Rahmentiefe 1100 mm, verzinkt

Rahmenhöhe mm	Best.-Nr. SR 85/20	EUR	Best.-Nr. SR 100/20	EUR
2200	▶ 9147 455038	153,-	▶ 9147 455045	166,-
2700	▶ 9147 455039	184,-	▶ 9147 455046	199,-
3300	▶ 9147 455040	216,-	▶ 9147 455047	236,-
3800	▶ 9147 455041	247,-	▶ 9147 455048	268,-
4400	▶ 9147 455042	282,-	▶ 9147 455049	306,-
4900	▶ 9147 455043	311,-	▶ 9147 455050	339,-
5500	▶ 9147 455044	346,-	▶ 9147 455051	378,-

#### Rahmentiefe 800 mm, kunststoffbeschichtet enzianblau, RAL 5010

Rahmenhöhe mm	Best.-Nr. SR 85/20	EUR	Best.-Nr. SR 100/20	EUR
2200	▶ 9147 455059	167,-	▶ 9147 455066	177,-
2700	▶ 9147 455060	197,-	▶ 9147 455067	209,-
3300	▶ 9147 455061	245,-	▶ 9147 455068	262,-
3800	▶ 9147 455062	275,-	▶ 9147 455069	295,-
4400	▶ 9147 455063	309,-	▶ 9147 455070	331,-
4900	▶ 9147 455064	339,-	▶ 9147 455071	364,-
5500	▶ 9147 455065	372,-	▶ 9147 455072	401,-

#### Rahmentiefe 1100 mm, kunststoffbeschichtet enzianblau, RAL 5010

Rahmenhöhe mm	Best.-Nr. SR 85/20	EUR	Best.-Nr. SR 100/20	EUR
2200	▶ 9147 455080	174,-	▶ 9147 455087	184,-
2700	▶ 9147 455081	205,-	▶ 9147 455088	217,-
3300	▶ 9147 455082	255,-	▶ 9147 455089	271,-
3800	▶ 9147 455083	286,-	▶ 9147 455090	305,-
4400	▶ 9147 455084	321,-	▶ 9147 455091	344,-
4900	▶ 9147 455085	352,-	▶ 9147 455092	377,-
5500	▶ 9147 455086	388,-	▶ 9147 455093	416,-



Wenn in der Beschreibung nicht anders angegeben, erfolgt die Lieferung ohne Inhalt bzw. Zubehör





Das Lagersystem



## Systemzubehör für Paletten- und Schwerlastregale



### Tiefenauflage


- Kunststoffbeschichtet, rotorange, RAL 2001
- Für die Quereinlagerung von Europaletten



Rahmentiefe mm	Tragfähigkeit/Paar kg	Best.-Nr.	EUR
800	1100	▶ 9147 455100	<b>29,20</b>
1100	1100	▶ 9147 455101	<b>36,90</b>

### Winkelauflage


- Kunststoffbeschichtet, rotorange, RAL 2001
- Mit Durchschubsicherung
- Zur Aufnahme von EURO- und Gitterboxpaletten



Rahmentiefe mm	Tragfähigkeit/Paar kg	Best.-Nr.	EUR
1100	250	▶ 9147 455103	<b>87,40</b>

### Gitterrostboden

- Eingelagt
- Feuerferzinkt
- Hoch belastbar
- Formschlüssige Verbindung aus Tragstab und Einsteckprofil
- Für Palettenregal
- Ohne Holme



**Sicherheitshinweis: Die zulässige Holmtragfähigkeit kann durch die Auflage von Gitterrosten nicht erhöht werden.**

B x T mm	Tragfähigkeit kg	Best.-Nr.	EUR
1825 x 800	730	9147 455374	<b>183,-</b>
2225 x 800	890	9147 455375	<b>215,-</b>
2700 x 800	1840	9147 455384	<b>304,-</b>
3600 x 800	2450	9147 455385	<b>405,-</b>
1825 x 1100	1710	9147 455376	<b>281,-</b>
2225 x 1100	2080	9147 455377	<b>358,-</b>
2700 x 1100	2970	▶ 9147 455392	<b>517,-</b>
3600 x 1100	3960	▶ 9147 455393	<b>690,-</b>

Drahtgitterböden, verzinkt in leichter und schwerer Ausführung sind auf Anfrage erhältlich

### Spanplattenboden

#### Komplett mit verzinktem Zentrierblech

- Zur Auflage auf den Holm
- Farbe natur
- Stärke 38 mm
- Zur Sicherung von Durchfahrten/-gängen nach DGUV Regel 108-007
- Lieferung ohne Holme



Breite 1825 mm- inkl. 4 Z-Blechen  
Breite 2700 mm- inkl. 6 Z-Blechen  
Breite 3600 mm- inkl. 8 Z-Blechen

B x T mm	Tragfähigkeit kg	Best.-Nr.	EUR
1825 x 800	1410	9147 455996	<b>134,-</b>
2700 x 800	2110	▶ 9147 455994	<b>194,-</b>
3600 x 800	2810	▶ 8000 336107	<b>259,-</b>
1825 x 1100	700	8000 544897	<b>184,-</b>
2700 x 1100	1040	▶ 9147 455995	<b>254,-</b>
3600 x 1100	1400	▶ 8000 336106	<b>355,-</b>

### Spanplattenboden

#### Komplett mit abgesetzter Tiefenauflage in rotorange, RAL 2001

- Die Spanplatte schließt bündig mit der Holmoberkante ab
- Farbe natur
- Stärke 38 mm
- Beschädigungen der Spanplatte bei der Ein- und Auslagerung werden vermieden
- Lieferung ohne Holme



Breite 1825 mm- inkl. 3 Tiefenauflagen  
Breite 2700 mm- inkl. 4 Tiefenauflagen  
Breite 3600 mm- inkl. 6 Tiefenauflagen

B x T mm	Tragfähigkeit kg	Best.-Nr.	EUR
1825 x 800	1240	9147 455989	<b>255,-</b>
2700 x 800	1620	▶ 9147 455991	<b>326,-</b>
3600 x 800	2450	▶ 9147 455993	<b>469,-</b>
1825 x 1100	1700	9147 455988	<b>309,-</b>
2700 x 1100	2230	▶ 9147 455990	<b>407,-</b>
3600 x 1100	3360	▶ 9147 455992	<b>587,-</b>

**Absturzsicherung - freistehende Außenrahmen müssen mindestens 500 mm höher sein als das oberste Holmpaar. Wählen Sie einen 500 mm höheren Außenrahmen.**

Die Angebote gelten nur für gewerbliche Abnehmer - Alle Preise zzgl. gesetzl. MwSt.

**META**

Das Lagersystem

## Zubehör

### Für Paletten- und Schwerlastregale


stehen in großer Auswahl zur Verfügung und bieten zahlreiche Möglichkeiten, Ihre Regale den speziellen örtlichen Gegebenheiten anzupassen.



### Giterrückwand

#### Schwere Ausführung

- Oberfläche kunststoffbeschichtet enzianblau, RAL 5010
- Maschenweite 60 x 80 mm
- Zur Sicherung von Palettenregalen gegen das Herabfallen von Lagergut nach DGUV Regel 108-007 für Verkehrswege und Arbeitsbereiche
- Lieferung ohne Befestigungszubehör



B x H mm	Best.-Nr.	EUR
1825 x 500	8000 544862	105,-
2700 x 500	▶ 9147 455622	149,-
3600 x 500	▶ 9147 455902	229,-
1825 x 1100	9147 455987	228,-
2700 x 1100	▶ 9147 455625	324,-
3600 x 1100	▶ 9147 455903	439,-

### Befestigungsset

#### Für Giterrückwand

#### Schwere Ausführung

- Oberfläche verzinkt
  - Lichter Abstand 100 und 175 mm
- Pro Giterrückwand wird ein Set benötigt



Ausführung	Best.-Nr.	EUR
lichter Abstand 100 mm	▶ 9147 455706	22,90
lichter Abstand 175 mm	▶ 9147 455707	25,40

### Ausgleichsblech

- Für Ständerahmen
- Materialstärke 1 mm

Best.-Nr.	EUR
▶ 9147 455127	0,75



### Durchschubsicherung

#### Leichte Ausführung

- Für Einfachregale, lichter Abstand 100 mm

#### Profil und Halter verzinkt

Holmlänge mm	Best.-Nr.	EUR
1825	9147 455714	38,-
2225	9147 455715	43,20
2700	9147 455716	49,30
3300	9147 455717	57,20
3600	9147 455718	61,30




#### Profil rotorange, RAL 2001, Halter verzinkt

Holmlänge mm	Best.-Nr.	EUR
1825	9147 455734	47,70
2225	9147 455735	58,40
2700	9147 455736	71,70
3300	9147 455737	80,30
3600	9147 455738	84,70

### Durchschubsicherung

#### Schwere Ausführung

- Für Einfachregale, lichter Abstand 100 mm
- Oberfläche kunststoffbeschichtet rotorange, RAL 2001
- Halter verzinkt




#### Die Durchschubsicherung darf nicht als Palettenstopp genutzt werden

Holmlänge mm	Best.-Nr.	EUR
1825	9147 455785	73,50
2225	9147 455786	80,90
2700	9147 455787	89,-
3300	9147 455788	115,-
3600	9147 455726	120,70

### Distanzstück

- Verzinkt
- Beim Aufbau von Doppelregalen

Länge mm	Best.-Nr.	EUR
100	9147 455105	2,35
200	▶ 9147 455106	4,45
250	9147 455126	4,75







## Palettenregalsystem als Komplettregal

### Kompatibel mit SLP-Palettenregalsystemen

- Einfache und schnelle Montage im Schraub-Stecksystem
- Träger im Abstand von 70 mm schraublos höhenverstellbar
- Auflageträger mit Dreihakenklaue und Aushebesicherung
- Ständerrahmen unmontiert, verzinkt, Profilstärke 2 mm Holme pulverbeschichtet, orange
- Feldlast 6000 kg
- Fachlast 3000 kg (bei gleichmäßig verteilter Last)
- 18 Palettenstellplätze (inkl. Bodenlagerung)
- Gesamtmaße H 3360 x B 5700 x T 1100 mm

### Lieferumfang:

3 Ständerrahmen, H 3360 x T 1100 mm  
4 Paar Holme, L 2700 mm  
inkl. Bolzenanker

### Wichtige Sicherheitshinweise finden Sie hier:



1475,-

Kompatibel mit SLP Palettenregalsystemen

Komplettregal

H x B x T mm	Best.-Nr.	EUR
3360 x 5700 x 1100	9147 458000	1475,-

Passende Regalschutzdecken finden Sie auf Seite 648.

### Individuell konfigurierbar

## Ständerrahmen, unmontiert

Rahmentiefen 750, 900 oder 1100 mm

- Rahmenhöhen 2100 bis 5250 mm
- Oberfläche verzinkt
- Verstellraster für Holme: 70 mm
- Kompatibel mit SLP-Palettenregal-Systemen

### Lieferumfang:

Rahmenprofile, Horizontalstreben, Diagonalstreben, Fußplatten, Bodendübel, Schrauben, Muttern

### Belastungstabellen finden Sie hier:



**Sicherheitshinweis: Palettenregale sollten auf Betonböden mit der Mindestgüte C20/25 mit einer Mindeststärke von 200 mm stehen. Asphaltböden und Verbundpflaster sind ungeeignet. Die Palettenregale sind durch Bodenanker zu fixieren.**

**Palettenlagerung: Längseinlagerung oder Quereinlagerung**  
Die Längseinlagerung ist die wirtschaftlichste Lösung, wenn es um die Einlagerung von Euro-Paletten geht.  
Standard-Rahmentiefe: 1100 mm - zusätzliche Tiefensteg nicht notwendig.

**Die Quereinlagerung wird in Ausnahmefällen bei Paletten-sondergrößen oder bei Platzmangel gewählt.**  
Rahmentiefe: 750 mm - zwei zusätzliche Tiefensteg pro Palette nötig.



## Ausgleichsblech

- Für Ständerrahmen
- Zum Ausgleich von Bodenebenheiten
- Stärke 2 oder 3 mm



Stärke mm	Best.-Nr.	EUR
2	9147 458035	4,20
3	9147 458036	5,50

## Distanzstück

- Zur Rahmenverbindung bei Doppelregalen, inklusive Befestigungsmaterial
- Pro Rahmen werden 2 Stück benötigt



Best.-Nr.	EUR/St.
9147 458038	10,60



## Holm

- Längen 1825 oder 2700 mm
- Oberfläche pulverbeschichtet, orange
- Im Abstand von 70 mm schraublos höhenverstellbar, inklusive 2 verzinkten Sicherungsstiften
- Einsatz paarweise (Preis per Stück)



### Belastungstabellen finden Sie hier:


Holmlänge mm	Profil H x T mm	Best.-Nr.	EUR/St.
1825	80 x 50	9147 458030	72,-
2700	110 x 50	9147 458031	106,-

## Tiefensteg

- Bei Quereinlagerung von Paletten (mind. 2 St. erforderlich)
- Bei Längseinlagerung von Paletten, die eine starke Durchbiegung haben
- Oberfläche pulverbeschichtet, orange

Ausführung	Best.-Nr.	EUR/St.
für Regaltiefe 750 mm	9147 458045	16,10
für Regaltiefe 900 mm	9147 458046	19,30
für Regaltiefe 1100 mm	9147 458047	21,80


Rahmenhöhe mm	Best.-Nr. T=750 mm	EUR	Best.-Nr. T=900 mm	EUR	Best.-Nr. T=1100 mm	EUR
2100	9147 458010	145,-	9147 458016	147,-	9147 458022	149,-
2730	9147 458011	175,-	9147 458017	177,-	9147 458023	179,-
3360	9147 458012	205,-	9147 458018	206,-	9147 458024	209,-
3990	9147 458013	234,-	9147 458019	236,-	9147 458025	239,-
4620	9147 458014	264,-	9147 458020	266,-	9147 458026	269,-
5250	9147 458015	293,-	9147 458021	295,-	9147 458027	299,-





## Zubehör für Palettenregalsystem

Zur Erweiterung des Anwendungsspektrums steht umfangreiches Zubehör zur Verfügung.



### Giterrückwand


- Verschweißter Rahmen, 25 x 25 mm mit Stahlgitter, Maschenweite 50 x 50 mm, Farbe blau
- Gitterabstand zum Regal 150 mm
- Schraubbefestigung
- Pro Rückwand werden 4 Distanzhalter benötigt, bei 2 Rückwänden nebeneinander insgesamt 6 Distanzhalter (nicht im Lieferumfang enthalten)

B x H mm	Best.-Nr.	EUR
1825 x 1000	9147 458052	147,-
2700 x 1000	9147 458053	197,-

### Distanzhalter

- für Giterrückwand
- Gitterabstand zum Regal 150 mm


Best.-Nr.	EUR
9147 458055	15,10



### Spanplattenboden

- Zum Auflegen auf die Holme
- Typ P4, Stärke 38 mm
  - Fixierung mit Zentrierblechen (4 St. je Boden, im Lieferumfang enthalten)
  - Erhältlich in den Breiten 1825 und 2700 mm

B x T mm	Tragfähigkeit kg	Best.-Nr.	EUR
1825 x 750	725	9147 458060	83,30
1825 x 900	550	9147 458061	98,20
1825 x 1100	600	9147 458062	119,-
2700 x 750	1075	9147 458063	120,-
2700 x 900	825	9147 458064	143,-
2700 x 1100	900	9147 458065	172,-



### Stahl-Paneelboden-Ebene

- Zum Auflegen auf die Holme
- Stahlblech, verzinkt, Materialstärke 1,5 mm
  - Segmentbreite 300 mm, Höhe 40 mm, stirnseitig zur Arretierung abgekantet
  - Zur Lagerung von Kartonware oder Kleingebinden (nicht für Palettenlagerung und Staplerbedienung geeignet)

Anzahl Segmente pro Ebene:  
 1825 mm: 6 Segmente, 2700 mm:  
 9 Segmente

Die zulässige Fachlast darf nicht überschritten werden

B x T mm	Tragfähigkeit kg	Best.-Nr.	EUR
1825 x 750	2700	9147 458070	144,-
1825 x 900	2100	9147 458071	162,-
1825 x 1100	1800	9147 458072	185,-
2700 x 750	3000	9147 458073	217,-
2700 x 900	3000	9147 458074	243,-
2700 x 1100	2700	9147 458075	278,-




### Durchschubsicherung

- Schraublos
- Für max. Palettenüberstand von 50 mm
- Oberfläche pulverbeschichtet, orange

NICHT als Anschlag bei der Paletteneinlagerung zu verwenden

Ausführung	Best.-Nr.	EUR
für Trägerlänge 1825 mm	9147 458040	48,30
für Trägerlänge 2700 mm	9147 458041	60,10




### Tiefenwinkelrahmen

Zur Lagerung von Gitterboxen und Paletten

- Verschweißt
- Mit Seiten- und Endanschlag
- Passend für Einlagerungsbreite 800 mm
- Passend für Regaltiefe 1100 mm
- Oberfläche pulverbeschichtet, blau

Best.-Nr.	EUR
9147 458050	110,-



### Gitterrost-Boden-Ebene

Drahtgitterböden sind auf Anfrage erhältlich

- Stahl, feuerverzinkt, Maschenweite 30 x 30 mm
- Angeschweißte Winkleisen zur Auflage auf die Holme
- Hohe Punktlasten

Anzahl Segmente pro Ebene: 1825 mm: 2 Segmente, 2700 mm: 3 Segmente

Die zulässige Fachlast darf nicht überschritten werden

B x T mm	Tragfähigkeit kg	Best.-Nr.	EUR
1825 x 750	2600	9147 458080	178,-
1825 x 900	2100	9147 458081	196,-
1825 x 1100	1800	9147 458082	245,-
2700 x 750	3000	9147 458083	268,-
2700 x 900	3000	9147 458084	294,-
2700 x 1100	2700	9147 458085	369,-

### Spanplattenböden sind geeignet für:

- Lagerung von nicht genormten Paletten
- Lagerung von unpalettierter Ware
- Abdeckung bei Durchfahrten und Überbauten

### Gitterrostböden sind geeignet für:

- Lagerung von nicht genormten Paletten
- Lagerung von unpalettierter Ware
- Abdeckung bei Durchfahrten und Überbauten
- Wasserdurchlässigkeit

### Stahl-Paneelböden sind geeignet für:

- Lagerung von Kartonware oder Kleingebinde
- (nicht geeignet zur Palettenlagerung und Staplerbedienung)





**META**

Das Lagersystem

## Schwerlastregal

Dort, wo die Tragfähigkeit oder Aufnahmekapazität des Weitspannregals nicht mehr ausreicht und der Einsatz von Palettenregalen unnötig ist, kommt das Schwerlastregal zum Einsatz. Geeignet für alle Branchen garantiert es Ordnung und Übersicht in Lager, Werkstatt etc.

### Besonderheiten des Systems:

Die Rahmen des Regals werden verschraubt, alle weiteren Teile sind steckbar. Das Regal ist in den Tiefen 800/1100 mm sowie in den Breiten 1825, 2225 und 2700 mm lieferbar. Die verzinkte bzw. kunststoffbeschichtete Oberfläche des Systems schützt vor Korrosion.

**Zum Lieferumfang gehören:**  
Rahmen, Holme, Stahlpaneele

**Ausführung:**  
Rahmen: zerlegt  
Oberfläche: Rahmen sendzimirverzinkt, Holme rotorange, RAL 2001, Zusatzboden: 2 Holme mit Stahlpaneelen  
**Feldlast: max. 10.100 kg, bei Fachhöhe ≤ 1.000 mm**  
**Fachlast: max. 2400 kg**  
(bei gleichmäßig verteilter Last)



Das Schwerlastregal unterliegt der ständigen Kontrolle der ständigen Kontrolle der herstellereigenen Qualitätssicherung sowie staatlicher Prüfinstitutionen und entspricht den Richtlinien für Lagereinrichtungen des DGUV 108-007. Die Grundlage der statischen Nachweisführung bildet die Richtlinie DIN EN 15512.

Bodenmaße B x T mm	Bodenanzahl	Regalhöhe mm	Fachlast kg	Feldlast kg	Best.-Nr. Grundregal	EUR	Best.-Nr. Anbauregal	EUR	Best.-Nr. Zusatzboden	EUR
1825 x 800	3	2200	1800	6700	▶ 9147 455110	1089,-	▶ 9147 455111	939,-	▶ 9147 455136	262,-
	4	2700	1800	8900	▶ 9147 455112	1435,-	▶ 9147 455113	1230,-		
	5	3300	1800	9700	▶ 9147 455114	1720,-	▶ 9147 455115	1525,-		
1825 x 1100	3	2200	1800	6700	▶ 9147 455116	1305,-	▶ 9147 455117	1145,-	▶ 9147 455137	329,-
	4	2700	1800	8900	▶ 9147 455118	1680,-	▶ 9147 455119	1505,-		
	5	3300	1800	9700	▶ 9147 455120	2070,-	▶ 9147 455121	1850,-		
2225 x 800	3	2200	1900	5700	▶ 9147 455122	1205,-	▶ 9147 455123	1055,-	▶ 9147 455138	301,-
	4	2700	1900	7600	▶ 9147 455124	1565,-	▶ 9147 455125	1385,-		
	5	3300	1700	8600	▶ 9147 455128	1895,-	▶ 9147 455129	1695,-		
2225 x 1100	3	2200	1900	5700	▶ 9147 455130	1460,-	▶ 9147 455131	1310,-	▶ 9147 455139	382,-
	4	2700	1900	7600	▶ 9147 455132	1885,-	▶ 9147 455133	1685,-		
	5	3300	1700	8600	▶ 9147 455134	2330,-	▶ 9147 455135	2110,-		
2700 x 800	3	2200	2400	8800	▶ 9147 455168	1450,-	▶ 9147 455169	1295,-	▶ 9147 455174	379,-
	4	2700	2400	9600	▶ 9147 455170	1870,-	▶ 9147 455171	1680,-		
	5	3300	1900	9700	▶ 9147 455172	2280,-	▶ 9147 455173	2070,-		
2700 x 1100	3	2200	2400	8800	▶ 9147 455175	1695,-	▶ 9147 455176	1585,-	▶ 9147 455181	472,-
	4	2700	2400	9600	▶ 9147 455177	2250,-	▶ 9147 455178	2050,-		
	5	3300	1900	9700	▶ 9147 455179	2780,-	▶ 9147 455180	2540,-		

Die Belastungsangaben verstehen sich bei gleichmäßig verteilter Last, bei mindestens 4 Feldern und 2 Holmpaaren.

Nicht zur Palettenlagerung geeignet.



Feldlast max. 9000 kg

Fachlast bis 1000 kg



Kopfboden mit Spanplatteneinlage




Auszugsrahmen Tragfähigkeit max. 1000 kg



Auszug mit Spanplatteneinlage



Palettenlagerung am Boden



Grundregal

Anbauregal

Grund- u. Anbauregal mit optionalem Zubehör

**Sicherheitshinweise:**

- Pro Regalfeld darf jeweils nur ein Auszugsrahmen ausgezogen werden
- In jedes Grundregal und in jedes 3. Anbauregal muss ein Diagonalkreuz montiert werden
- Schwerlast-Auszugsregale müssen immer im Boden verankert werden
- Bei den Komplett-Regalen ist die mitgelieferte Bodenverankerung für einen Boden mit einer Betonfestigkeitsklasse von mind. B25, für eine maximale Estrichdicke von 35 mm und einer Betonstärke von mind. 200 mm geeignet
- Bei abweichenden Boden-Bedingungen - Bodenverankerung auf Anfrage

**Farbauswahl:**

- lichtblau, RAL 5012
- lichtgrau, RAL 7035

**Schwerlast-Auszugsregal**

- Ideal für die Lagerung von schweren Gütern, wie Spritzgußformen, Stanzwerkzeugen, Motoren, usw.
- Robuste, verschweißte Stahlkonstruktion, lackiert in lichtblau, RAL 5012 oder lichtgrau, RAL 7035
- Palettenlagerung in Quer- oder Längsrichtung
- Lieferbar als Komplettregal oder im Baukastensystem
- Seitenwände, Rückwände, Abdeckungen, Schiebetüren und Rollläden sind auf Anfrage optional lieferbar

**Regalhöhen:** 2000/2500 mm

**Bodenbreiten:** 890/1290 mm

**Regaltiefen:** 860/1260 mm

**Fachlast Fest- u. Auszugsrahmen:** 800/1000 kg

**Feldlast:** max. 9000 kg

Traglastwerte gelten bei gleichmäßiger Lastverteilung

**Regal-Gesamtbreite:**

Anzahl der Einschubbreiten + Anzahl der Ständerbreiten  
80 mm + 2 x Fußplattenbreiten außen 60 mm

**Grundregal** bestehend aus:

- 2 Ständerrahmen inkl. Bodenverankerung 8 x Segmentanker M12/140 und Nivellierplatten-Set je 2 x Stärke 1 mm, 2 mm, 4 mm
- 2 Einfach-Auszugsrahmen, 65 % ausziehbar mit Spanplatteneinlage
- 1 Festrahmen als Kopfboden mit Spanplatteneinlage
- 1 Diagonalkreuz

**Anbauregal** bestehend aus:

- 1 Ständerrahmen inkl. Bodenverankerung, 4 x Segmentanker M12/140 und Nivellierplatten-Set, je 1 x Stärke 1 mm, 2 mm, 4 mm
- 2 Einfach- Auszugsrahmen, 65 % ausziehbar mit Spanplatteneinlage
- 1 Festrahmen als Kopfboden inkl. Spanplatteneinlage

Wenn in der Beschreibung nicht anders angegeben, erfolgt die Lieferung ohne Inhalt bzw. Zubehör

**Schwerlast-Auszugsregal**

H x B x T mm	Fachlast kg	Best.-Nr. lichtblau, RAL 5012 Grundregal	EUR	Best.-Nr. lichtblau, RAL 5012 Anbauregal	EUR	Best.-Nr. lichtgrau, RAL 7035 Grundregal	EUR	Best.-Nr. lichtgrau, RAL 7035 Anbauregal	EUR
2000 x 890 x 860	1000	9147 450000	2915,-	9147 450002	2420,-	9147 450001	2915,-	9147 450003	2420,-
2000 x 890 x 1260	800	9147 450004	3525,-	9147 450006	2960,-	9147 450005	3525,-	9147 450007	2960,-
2000 x 1290 x 860	1000	9147 450008	3215,-	9147 450010	2710,-	9147 450009	3215,-	9147 450011	2710,-
2000 x 1290 x 1260	800	9147 450012	3850,-	9147 450014	3295,-	9147 450013	3850,-	9147 450015	3295,-



## Kabeltrommelregal TYP 1 oder TYP 2



- Robuste Stahlkonstruktion, geschraubt
- Ständerhöhen von 2200 bis 5500 mm
- Regaltiefe 1100 mm
- Fachbreiten von 900, 1100 und 1300 mm
- Ständer, Diagonalen und Horizontalen verzinkt
- Holme rotororange, RAL 2001
- Nachträgliche Ergänzungen und Erweiterungen sind problemlos möglich
- **Nur für die Innenaufstellung geeignet**
- Erhältlich in den Auflageausführungen TYP 1 oder TYP 2 jeweils für die Handbedienung
- **Kabeltrommelachsen gehören nicht zum Lieferumfang und müssen separat bestellt werden**

Grundregal = Nennmaß + 170 mm  
Anbauregal = Nennmaß + 85 mm  
Gesamttiefe = Rahmentiefe

### Hinweis:


Bei den Regalhöhen 2200 bis 3800 mm gehören die Aufnahmen für 2 Achsen zum Lieferumfang  
Bei den Regalhöhen 4400 und 5500 mm gehören die Aufnahmen für 4 Achsen zum Lieferumfang



Typ 1



Typ 2



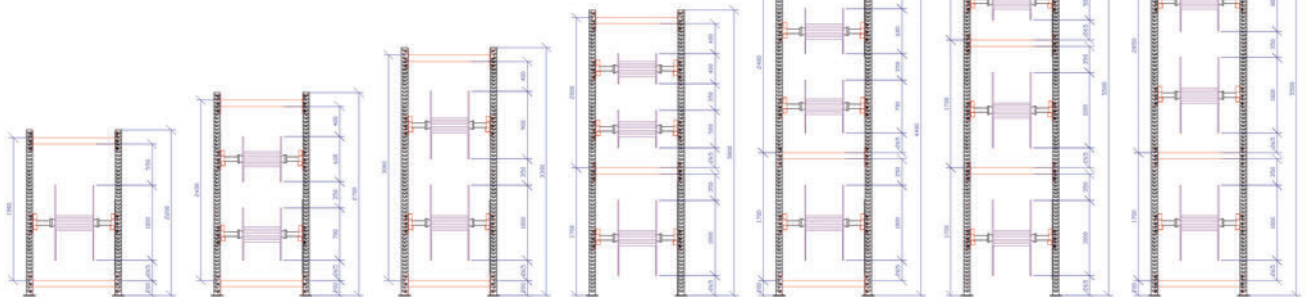
Kabeltrommelregal Typ 2 mit Achsen und Kabelrollenbestückung

### TYP 1:

Preisgünstige Version für seltenen Trommelwechsel.  
Die Kabeltrommeln müssen passgenau und mittig eingesetzt werden.

### TYP 2:

Version für häufigen Trommelwechsel.  
Die Kabeltrommeln können variabel auf der Auflage eingesetzt werden.  
Die Trommel rollt selbstständig auf ihre Lagerposition.



### Aufbaubeispiele für Kabeltrommelregal Typ 1 und Typ 2

Höhe 2200 mm    Höhe 2700 mm    Höhe 3300 mm    Höhe 3800 mm    Höhe 4400 mm    Höhe 5500 mm    Höhe 5500 mm

Regalhöhe mm	B x T mm	Feldlast (*) max. kg	Aufnahmen für Anzahl Achsen	Best.-Nr. Grundregal Typ 1	EUR	Best.-Nr. Anbauregal Typ 1	EUR	Best.-Nr. Grundregal Typ 2	EUR	Best.-Nr. Anbauregal Typ 2	EUR
2200	900 x 1100	4000	2	9147 459015	1065,-	9147 459016	896,-	9147 459051	1267,-	9147 459052	1097,-
	1100 x 1100	4000	2	9147 459017	1095,-	9147 459018	926,-	9147 459053	1297,-	9147 459054	1127,-
	1300 x 1100	4000	2	9147 459019	1236,-	9147 459020	842,-	9147 459055	1213,-	9147 459056	1044,-
2700	900 x 1100	4000	2	9147 459021	1135,-	9147 459022	930,-	9147 459057	1335,-	9147 459058	1132,-
	1100 x 1100	4000	2	9147 459023	1164,-	9147 459024	960,-	9147 459059	1365,-	9147 459060	1161,-
	1300 x 1100	4000	2	9147 459025	1081,-	9147 459026	877,-	9147 459061	1282,-	9147 459062	1078,-
3300	900 x 1100	4000	2	9147 459027	1207,-	9147 459028	967,-	9147 459063	1408,-	9147 459064	1167,-
	1100 x 1100	4000	2	9147 459029	1236,-	9147 459030	996,-	9147 459065	1438,-	9147 459066	1197,-
	1300 x 1100	4000	2	9147 459031	1153,-	9147 459032	905,-	9147 459067	1354,-	9147 459068	1106,-
3800	900 x 1100	4000	2	9147 459033	1278,-	9147 459034	1002,-	9147 459069	1472,-	9147 459070	1203,-
	1100 x 1100	4000	2	9147 459035	1308,-	9147 459036	1032,-	9147 459071	1502,-	9147 459072	1233,-
	1300 x 1100	4000	2	9147 459037	1225,-	9147 459038	949,-	9147 459073	1426,-	9147 459074	1150,-
4400	900 x 1100	4600	4	9147 459039	1810,-	9147 459040	1520,-	9147 459075	2200,-	9147 459076	1895,-
	1100 x 1100	4600	4	9147 459041	1850,-	9147 459042	1550,-	9147 459077	2250,-	9147 459078	1930,-
	1300 x 1100	4600	4	9147 459043	1730,-	9147 459044	1540,-	9147 459079	2130,-	9147 459080	1830,-
5500	900 x 1100	4600	4	9147 459045	1950,-	9147 459046	1590,-	9147 459081	2340,-	9147 459082	1970,-
	1100 x 1100	4600	4	9147 459047	1990,-	9147 459048	1620,-	9147 459083	2380,-	9147 459084	2020,-
	1300 x 1100	4600	4	9147 459049	1870,-	9147 459050	1510,-	9147 459085	2270,-	9147 459086	1900,-

(\*) - die max. Feldlast ist nur gültig bei mindestens 4 Regalfeldern; bei weniger Regalfeldern verringert sich die Feldlast entsprechend

Die Angebote gelten nur für gewerbliche Abnehmer · Alle Preise zzgl. gesetzl. MwSt.



### Kabeltrommelregal TYP 3 mit A-Ständer




- Robuste Stahlkonstruktion, geschraubt
- Ständerhöhen von 3300 bis 4900 mm
- Regaltiefe 900 und 1100 mm
- Fachbreiten von 900, 1100 und 1300 mm
- Ständer und Diagonalen verzinkt
- Holme rotorange, RAL 2001
- Nachträgliche Ergänzungen und Erweiterungen sind problemlos möglich
- **Kabeltrommelachsen gehören nicht zum Lieferumfang und müssen separat bestellt werden**

Kabeltrommelregal TYP 3 mit A-Ständer und Kabelrollenbestückung

#### Kabeltrommelregal Typ 3

Regalhöhe mm	B x T mm	Feldlast (*) max. kg	Aufnahmen für Anzahl Achsen	Best.-Nr. Grundregal Typ 3	EUR	Best.-Nr. Anbauregal Typ 3	EUR
3300	900 x 900	1500	2	9147 459087	943,-	9147 459088	673,-
	1100 x 900	1500	2	9147 459089	972,-	9147 459090	703,-
	1300 x 900	1500	2	9147 459091	890,-	9147 459092	620,-
4400	900 x 1100	2250	3	9147 459093	1305,-	9147 459094	956,-
	1100 x 1100	2250	3	9147 459095	1349,-	9147 459096	1000,-
	1300 x 1100	2250	3	9147 459097	1225,-	9147 459098	876,-
4900	900 x 1100	3000	4	9147 459099	1402,-	9147 459100	1036,-
	1100 x 1100	3000	4	9147 459101	1446,-	9147 459102	1080,-
	1300 x 1100	3000	4	9147 459103	1321,-	9147 459104	956,-

Auflage Typ 3



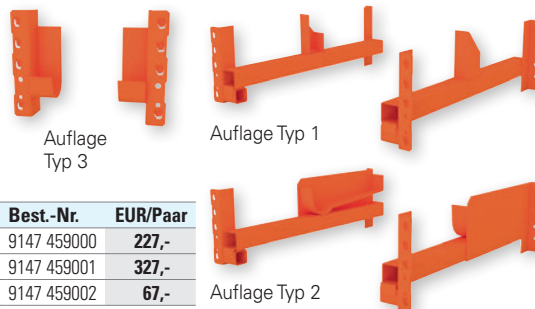
#### Kabeltrommel-Lastangaben der Achsen

Für Kabeltrommelauflage Typ 1 und Typ 2

Lichte Fachweite: 900 mm		
Ständertiefe: 1100 mm		
Trommelbreite mm	max. Trommelgewicht in kg	
	für Achse 42 mm	für Achse 60 mm
500	537	1000
450	477	1000
400	429	1000
350	390	1000
300	358	937
250	330	865
200	307	803
150	286	749
100	268	703

#### Kabeltrommelauflage

rotorange, RAL 2001, zur Erweiterung bzw. Ergänzung der Kabeltrommelregale Typ 1, Typ 2 oder Typ 3 mit zusätzlichen Auflagen



passend für	Tragfähigkeit kg/Paar	Best.-Nr.	EUR/Paar
Typ 1	1000	9147 459000	227,-
Typ 2	1000	9147 459001	327,-
Typ 3	750	9147 459002	67,-

#### Kabeltrommelachse

mit Zentrierstücken zur Fixierung von Kabeltrommeln, erhältlich in den Durchmessern 42 mm und 60 mm  
passend für Kabeltrommelregal TYP 1 und TYP 3

für Fachbreite mm	Best.-Nr. Ø 40 mm	EUR	Best.-Nr. Ø 60 mm	EUR
900	9147 459003	173,-	9147 459006	206,-
1100	9147 459004	182,-	9147 459007	220,-
1300	9147 459005	190,-	9147 459008	234,-



Lichte Fachweite: 1100 mm		
Ständertiefe: 1100 mm		
Trommelbreite mm	max. Trommelgewicht in kg	
	für Achse 42 mm	für Achse 60 mm
700	537	1000
650	477	1000
600	429	1000
550	390	1000
500	358	937
450	330	865
400	307	803
350	286	749
300	268	703

#### Kabeltrommelachse

mit Zentrierstücken und Kunststoffrollen zur Fixierung von Kabeltrommeln, erhältlich in den Durchmessern 42 mm und 60 mm  
passend für Kabeltrommelregal TYP 2

für Fachbreite mm	Best.-Nr. Ø 42 mm	EUR	Best.-Nr. Ø 60 mm	EUR
900	9147 459009	504,-	9147 459012	567,-
1100	9147 459010	517,-	9147 459013	581,-
1300	9147 459011	521,-	9147 459014	595,-



Lichte Fachweite: 1300 mm		
Ständertiefe: 1100 mm		
Trommelbreite mm	max. Trommelgewicht in kg	
	für Achse 42 mm	für Achse 60 mm
900	537	1000
850	477	1000
800	429	1000
750	390	1000
700	358	937
650	330	865
600	307	803
550	286	749
500	268	703

Wenn der Kernbohrungsdurchmesser der Kabeltrommel 80 mm oder mehr beträgt, muss auf jeden Fall die Achse mit dem Durchmesser 60 mm eingesetzt werden, unabhängig vom Gewicht und der Breite der Kabeltrommel.

Für die Kabeltrommelauflage Typ 3 gilt ein maximales Trommelgewicht von 750 kg.





**Regal-Anfahrerschutz**


für den Innen- und Außenbereich  
Aus polymerbasiertem Kunststoff. **Schützt Regale vor Anfahrshäden und nimmt nach einem Aufprall wieder seine ursprüngliche Form an.** Kein Abziehen bei Palettenentnahme notwendig. Einfache Montage. Keine Bodenbefestigung notwendig. Warnwirkung durch auffällige Farbgebung.

**Technische Daten**

TÜV-geprüft nach DIN EN 15512 und DIN EN 15635  
Temperaturbeständig von -10 °C bis +50 °C  
100% Recyclbar



**TOP-LEISTUNG**  
ab **25,30**



Stoßabsorbierendes Profil



Fertig montiert

Reduziert hohe Reparaturkosten

Hohe Warnwirkung

Für Innen- und Außen



**58,80**

**Montagewerkzeug**

Set a 2 Stück, für die komfortable Montage des Regalanfahrsschutzes d-flexx

Best.-Nr.	EUR
9148 458655	<b>58,80</b>



400 mm

für Regalprofilbreite mm	Höhe mm	Best.-Nr.	EUR
75- 99	400	▶ 9148 458644	<b>25,30</b>
100-125	400	▶ 9148 455646	<b>25,50</b>
75- 99	600	▶ 9148 458645	<b>33,80</b>
100-125	600	▶ 9148 455647	<b>33,90</b>


# Robuster Anfahrerschutz - effektiv eingesetzt




**Schutzsysteme**

zur Minimierung von Schäden an Fahrzeugen, Waren und Betriebseinrichtungen

- Für den Innen- und Aussenbereich geeignet
- Hochwertiges Polyethylen zur Absorption der Aufprallenergie
- Der Kunststoff verformt sich bei Kollision und geht wieder in seinen Ursprungszustand zurück
- Hohe Warnwirkung durch die auffällige gelb/schwarze Farbgebung
- Einfache Montage
- Befestigungsmaterial im Lieferumfang enthalten



Regalschutz 1-zeilig



Regalschutz 2-zeilig

**Regalschutz**

Zur Vermeidung von Anfahrshäden an Regalanlagen

- Bestehend aus Poller und Rohr 1- oder 2-zeilig
- Grundplatte 225 x 225 mm
- Rohr-Ø 160 mm
- Bewegliche Manschetten absorbieren die Aufprallenergie

Ausführung	Länge mm	Höhe mm	Best.-Nr.	EUR
1-zeilig	1100	516	▶ 9148 458640	<b>455,-</b>
	2500	516	▶ 9148 458641	<b>589,-</b>
2-zeilig	1100	716	▶ 9148 458642	<b>569,-</b>
	2500	716	▶ 9148 458643	<b>685,-</b>

Weitere Schutzsysteme finden Sie auf den Seiten 776, 777.

Die Angebote gelten nur für gewerbliche Abnehmer - Alle Preise zzgl. gesetzl. MwSt.



**Schutzecken**

für Regalsysteme im Eck- und im Durchfahrtsbereich

**Neu**

- Aus gekantetem Stahlblech, Stärke 5 mm
- Höhen von 400 mm- 1200 mm
- Pulverbeschichtet verkehrsgelb, RAL 1023 mit Warnmarkierung tiefschwarz, RAL 9005
- Inklusive Schwerlastanker zur Befestigung auf Betongrund

**24h**  
LIEFERBAR

**SCHNELL**  
LIEFERBAR

Foto: WBMLU/Shutterstock.com



**Schutzecken**

Höhe 400 mm, VE = 2 St.

Ausführung	H x L mm	Best.-Nr.	EUR/VE
L-Form	400 x 175/175	▶ 9000 480010	99,95
U-Form	400 x 160/200	▶ 9000 480014	115,-

**Schutzecken**

Höhe 800 mm, VE = 1 St.

Ausführung	H x L mm	Best.-Nr.	EUR
L-Form	800 x 175/175	▶ 9000 480011	95,95

**Schutzecken**

Höhe 400 mm, L-Form, mit vertikal montierter Leitrolle aus Kunststoff Ø 60 mm, die einen Großteil auftretender Energie seitlich ableitet, VE = 2 St.

Ausführung	H x L mm	Best.-Nr.	EUR/VE
L-Form mit Rolle	400 x 155/155	▶ 9000 480013	129,-

**Schutzecken**

Höhe 1200 mm, VE = 1 St.

Ausführung	H x L mm	Best.-Nr.	EUR
L-Form	1200 x 175/175	▶ 9000 480012	108,-

Wenn in der Beschreibung nicht anders angegeben, erfolgt die Lieferung ohne Inhalt bzw. Zubehör



## Anfahrerschutz

Für effektiven Schutz im Bodenbereich

- Modulares System (gerade Variante sowie Innen- oder Außeneck- Varianten)
- Aus hochwertigem Gütessahl
- Hohe Erkennbarkeit und Kennzeichnung von Gefahrenstellen durch schwarz/gelbe Farbgebung
- Durchmesser 76 mm
- H 140 x T 180 mm
- Für die Bodenmontage (Dübel nicht im Lieferumfang enthalten)
- Für den Innenbereich (beschichtet)


**Neu**



## Anfahrerschutz

- Gerade Variante

L mm	Gewicht kg	Best.-Nr.	EUR
500	5,4	▶ 9148 458925	65,-
1000	10,5	▶ 9148 458926	115,-



1000 mm gerade



500 mm gerade

## Anfahrerschutz

- Zum Schutz einer 90° Innenecke (rechts)

L mm	Gewicht kg	Best.-Nr.	EUR
500	5,4	▶ 9148 458927	71,-
1000	10,9	▶ 9148 458928	125,-



1000 mm innen rechts




500 mm innen rechts

## Anfahrerschutz

- Zum Schutz einer 90° Innenecke (links)

L mm	Gewicht kg	Best.-Nr.	EUR
500	5,4	▶ 9148 458929	71,-
1000	10,9	▶ 9148 458930	125,-



1000 mm innen links



500 mm innen links

## Anfahrerschutz

- Zum Schutz einer 90° Außenecke (rechts)

L mm	Gewicht kg	Best.-Nr.	EUR
500	5,4	▶ 9148 458931	71,-
1000	10,9	▶ 9148 458932	125,-



1000 mm außen rechts



500 mm außen rechts

## Anfahrerschutz

- Zum Schutz einer 90° Außenecke (links)

L mm	Gewicht kg	Best.-Nr.	EUR
500	5,4	▶ 9148 458933	71,-
1000	10,9	▶ 9148 458934	125,-




1000 mm außen links



500 mm außen links

Die Angebote gelten nur für gewerbliche Abnehmer · Alle Preise zzgl. gesetzl. MwSt.



Farben abweichend; Pfosten tiefschwarz, RAL 9005

## Maschinen-schutzgitter

- Maximale Sicherheit und Unfall-schutz an Robotern und auto-matischen Anlagen
- Ausführung nach Maschinen-richtlinie 2006/42/EG
- Einsetzbar nach EN ISO 13857
- 3,5 mm starkes Flachgitter mit Maschenweite 50 x 25 mm gegen Durchgreifen
- Kabelkanal auf dem Rahmen
- Baukastenprinzip für den individuellen Auf- und Ausbau des Systems
- **Hochwertige Pulverbeschichtung, Elemente und Türen zinkgelb, RAL 1018, Pfosten tiefschwarz, RAL 9005**
- Einfache Montage, durch Verschraubung der einzelnen Elemente mit den Verbindungs-pfosten
- Montageanleitung und-zubehör wird mitgeliefert



Weitere Farben sind auf Anfrage lieferbar.

Bitte die Pfosten in der benötigten Anzahl gesondert bestellen.

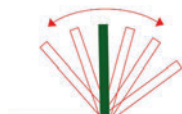

Schutzscheiben für Schweißerkabinen sind auf Wunsch lieferbar.

### Wandelemente

in fünf Breiten, Höhe 2000 mm, Bodenfreiheit 180 mm

### Vario-Eckelement

zum flexiblen Einsatz an Trennwanddecken, der Einsatz von Eckpfosten entfällt



### Einzeltür

links oder rechts verwendbar, abschließbar durch Klinkengriff mit Zylinderschloß



### Doppeltür

wie Einzeltür, jedoch 2-flügelig, nach außen öffnend



Auf Wunsch auch mit Notöffnung innen

### Schiebetür

1-flügelig mit Laufschiene, Bodenführungen und Anschlagpuffern, problemlose Magnetverschlusstechnik



Optional Scharnierschalter für Einzel- und Doppeltür

### Mittelpfosten

wie Endpfosten, jedoch Anschraublaschen für die Elemente beidseitig

### Eckpfosten

aus Quadratrohr 40 x 40 x 3 mm, jedoch Anschraublaschen für Elemente im Winkel von 90 °

### Endpfosten (o. Abb.)

aus Rechteckrohr 70 x 40 x 3 mm mit Fußplatte, Anschraublaschen für die Elemente einseitig, komplett mit Schrauben und Dübeln

### T-Pfosten

wie Endpfosten, jedoch Anschraublaschen dreiseitig (zum Bau von Boxen usw.)

### Wand-Anschlussprofil (o. Abb.)

U-Profil wird direkt an die Wand montiert

Ausführung	Höhe mm	Breite mm	Systemmaß mm	Best.-Nr.	EUR
Wandelement	2000	230	250	9148 458816	76,-
	2000	480	500	9148 458800	102,-
	2000	730	750	9148 458801	122,-
	2000	980	1000	9148 458802	149,-
	2000	1230	1250	9148 458803	170,-
Vario-Eckelement	2000	230/230	250/250	9148 458817	165,-
Varioelement	2000	550/950	530-950	9148 458818	209,-
Einzeltür	2000	980	1000	9148 458804	327,-
	2000	1230	1250	9148 458805	365,-
Doppeltür	2000	1980	2000	9148 458806	613,-
	2000	2480	2500	9148 458807	687,-
Schiebetür	2000	980	1000	9148 458808	613,-
	2000	1230	1250	9148 458809	663,-
Endpfosten	2000	-	-	9148 458811	92,-
Mittelpfosten	2000	-	-	9148 458812	92,-
Eckpfosten	2000	-	-	9148 458813	92,-
T-Pfosten	2000	-	-	9148 458814	121,-
Wandanschlussprofil	1500	-	-	9148 458815	53,-



## Trennwandsystem

Im Baukastenprinzip lassen sich die einzelnen Elemente kombinieren.

Auf den individuellen Bedarf zugeschnittener Selbstbau von Magazinwänden, Raumteilern und Absperrungen.

Aufbau- und Montageanleitung liegt bei.

**Rahmen:** C-Profil 30 x 30 x 2,0 mm

**Drahtgitter:** 40 x 40 x 3,8 mm



### Farbauswahl:

- ultramarinblau, RAL 5002
- staubgrau, RAL 7037

Weitere RAL-Farben sowie feuerverzinkte Ausführung für den Einsatz im Außenbereich auf Anfrage.

**Auf Wunsch können die Profilrahmen mit Füllungen wie Blech, Acrylglas oder Spanplatte ausgestattet werden. Rammschutzbügel finden Sie auf der Seite 790.**

Die einzelnen Elemente werden durch Verbindungspfosten miteinander verschraubt. Die Pfosten in der entsprechenden Anzahl bitte gesondert bestellen



Kombination Acryl/Blech



Kombination Draht/Blech



Kombination Acryl/KS



T-Pfosten



Doppeltür-Umbausatz

### ① Wand-Element

in 4 Breiten

### ② Vario-Element

ausziehbar von 550-950 mm, als Anpassungselement

### ③ Vario-Eckelement

zum flexiblen Einsatz an Trennwand-ecken. Der Einsatz von Eckpfosten entfällt

### ④ Einzeltür, ohne Pfosten

links oder rechts verwendbar, komplett mit Schloss und Drückergarnitur, ohne Schließzylinder

### ⑤ Doppeltür, ohne Pfosten

links oder rechts verwendbar, 2-flügelig, nach innen oder außen öffnend, wahlweise einsetzbar mit Schloss und Drückergarnitur, ohne Schließzylinder

### ⑥ Doppeltür-Umbausatz

ermöglicht den freien Durchgang oder Durchfahrt z. B. für Stapler, die obere Rahmenstrebe entfällt

### ⑦ Schiebetür, ohne Pfosten

2-flügelig, mit Laufschiene, Bodenführungen und Anschlagpuffern, komplett mit Schloss und Drückergarnitur, ohne Schließzylinder

### ⑧ Aufsatz-Element

zur Erhöhung der Wand-, Tür- und Ausgabe-Elemente auf 2950 mm, in Verbindung mit Aufsatzpfosten zu montieren

### ⑨ Ausgabe-Element inkl. Ausgabebüschel

mit einteiliger Klappe, nach oben öffnend mittels Gasdruckfeder, von innen verriegel- und abschließbar, mit 880 mm breitem Ausgabebüschel, Holzplatte inkl. Winkelstahlrahmen, nach innen und außen um 250 mm vorstehend, unter der Ausgabeklappe anschraubbar

### ⑩ Endpfosten

aus Rechteckrohr 70 x 40 x 3 mm mit Fußplatte, Anschraubflaschen für die Elemente einseitig, komplett mit Schrauben und Dübeln

### ⑪ Mittelpfosten

wie Endpfosten, jedoch Anschraubflaschen für die Elemente beidseitig

### ⑫ Aufsatzpfosten

für Anfang-, End- und Mittelpfosten

### ⑬ Eckpfosten

aus Quadratrohr 40 x 40 x 3 mm mit Anschraubflaschen für Elemente im Winkel von 90°

### ⑭ Wand-Anschlussprofil

U-Profil wird direkt an die Wand montiert, komplett mit Dübeln und Schrauben

### ⑮ T-Pfosten

wie Endpfosten, jedoch Anschraubflaschen dreiseitig (zum Bau von Boxen usw.) Ausladung von T 150 mm außen beachten. Ausgleich über Varioelement möglich.





Ausgabeelement

Abb.	Ausführung	H x B mm	Systemmaß mm	Best.-Nr. staubgrau, RAL 7037	EUR	Best.-Nr. ultramarin- blau, RAL 5002	EUR	
1	Wand-Element	2200 x 280	300	9148 458685	102,-	9148 458622	102,-	
		2200 x 480	500	9148 458660	116,-	9148 458600	116,-	
		2200 x 980	1000	9148 458661	161,-	9148 458601	161,-	
		2200 x 1480	1500	9148 458662	207,-	9148 458602	207,-	
		2200 x 530/930	550-950	9148 458663	238,-	9148 458603	238,-	
2	Vario-Element	2200 x 530/930	550-950	9148 458663	238,-	9148 458603	238,-	
3	Vario-Eckelement	2200 x 480/480	500/500	9148 458692	238,-	9148 458628	238,-	
4	Einzeltür, ohne Pfosten	2200 x 1000	1200	9148 458667	441,-	9148 458607	441,-	
5	Doppeltür, ohne Pfosten	2200 x 2000	2200	9148 458668	824,-	9148 458608	824,-	
6	Doppeltür-Umbausatz	-	-	9148 458696	149,-	9148 458697	149,-	
7	Schiebetür, ohne Pfosten	2200 x 1800	2000	9148 458669	1345,-	9148 458609	1345,-	
8	Aufsatz-Eckelement	750 x 280	300	9148 458686	61,-	9148 458623	61,-	
		750 x 480	500	9148 458664	70,-	9148 458604	70,-	
		750 x 980	1000	9148 458665	99,-	9148 458605	99,-	
		750 x 1480	1500	9148 458666	126,-	9148 458606	126,-	
		750 x 480/480	500/500	9148 458693	148,-	9148 458629	148,-	
	Vario-Eck-Aufsatzelement	750 x 530-930	550-950	9148 458687	148,-	9148 458624	148,-	
		Aufsatz-Element für Einzeltür	750 x 1180	1200	9148 458670	108,-	9148 458610	108,-
		Aufsatz-Element für Doppeltür	750 x 2180	2200	9148 458671	151,-	9148 458611	151,-
		Aufsatz-Element für Schiebetür	750 x 1980	2000	9148 458672	151,-	9148 458612	151,-
		Ausgabe-Element inkl. Ausgabebereich	2200 x 980	1000	9148 458675	478,-	9148 458679	478,-
9	Ausgabe-Element inkl. Ausgabebereich	2200 x 980	1000	9148 458675	478,-	9148 458679	478,-	
10	Endpfosten	2200	-	9148 458680	92,-	9148 458618	92,-	
11	Mittelpfosten	2200	-	9148 458681	92,-	9148 458619	92,-	
12	Aufsatzpfosten für Mittelpfosten	750	-	9148 458677	54,-	9148 458616	54,-	
	Aufsatzpfosten für Anfang- und Endpfosten	750	-	9148 458690	54,-	9148 458691	54,-	
13	Eckpfosten	2200	-	9148 458676	92,-	9148 458615	92,-	
	Eckaufsatzpfosten	750	-	9148 458678	54,-	9148 458617	54,-	
14	Wand-Anschlussprofil	2000	-	9148 458688	58,-	9148 458625	58,-	
		650	-	9148 458689	35,-	9148 458626	35,-	
15	T-Aufsatzpfosten T-Pfosten	750	-	9148 458683	71,-	9148 458621	71,-	
		2200	-	9148 458682	121,-	9148 458620	121,-	




## Kragarmregale

- Komprimierte Lagerung von Stangen, Rohren, Profilen usw.
- Solide Stahlkonstruktion aus Doppel-T-Profilen, pulverbeschichtet, Farbe enziyanblau, RAL 5010
- Schraublose Montage der Kragarme, höhenverstellbar im 60-mm-Raster
- **Hohe Tragfähigkeit bis zu 15840 kg**

### Lieferumfang:

- Ständer ein- oder doppelseitig, Ständerachsmaß 1060 mm
- Ständer und Kragarme kunststoffbeschichtet, verzinkte Horizontalverbinder, Diagonalverband und Abrollsicherungen, inkl. Dübel und Unterlegblechen
- **Kragarmregale Höhe 1980 mm mit je 4 Kragarmen je Ständerseite**
- **Kragarmregale Höhe 2480 mm mit je 5 Kragarmen je Ständerseite**



Doppelseitig

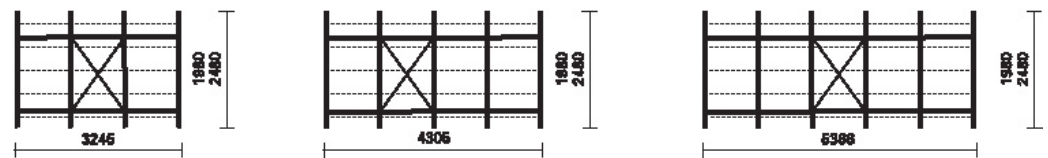
**2164,-**

Die Regale müssen verdübelt werden und auf festem Untergrund stehen.

## Komplett-Angebote

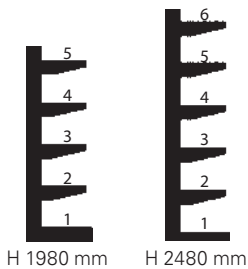
Ausführung wie beschrieben, jedoch Ständerachsmaß 1251 mm, mit 5 Ständern und je 3 Kragarmen je Ständerseite. Lieferung ohne Inhalt

Höhe mm Bauart	1980 Breite mm	Tiefe mm	Tragfähigkeit je Arm kg	Gesamttragfähigkeit kg	Best.-Nr.	EUR
doppelseitig	5060	2 x 500	175	7000	▶ 9147 457940	<b>2164,-</b>
einseitig	5060	1 x 500	175	3500	▶ 9147 457942	<b>1596,-</b>



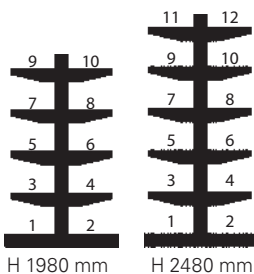
## Einseitiges Regal

Ständeranzahl	Breite mm	Tiefe mm	Tragfähigkeit je Arm kg	Gesamttragfähigkeit kg	Best.-Nr. Höhe 1980 mm	EUR	Gesamttragfähigkeit kg	Best.-Nr. Höhe 2480 mm	EUR
4	3245	400	220	4400	▶ 9147 457900	<b>1547,-</b>	5280	▶ 9147 457910	<b>2007,-</b>
4	3245	500	175	3500	▶ 9147 457901	<b>1607,-</b>	4200	▶ 9147 457911	<b>2082,-</b>
4	3245	600	140	2800	▶ 9147 457902	<b>1672,-</b>	3360	▶ 9147 457912	<b>2199,-</b>
5	4305	400	220	5500	▶ 9147 457903	<b>1937,-</b>	6600	▶ 9147 457913	<b>2508,-</b>
5	4305	500	175	4375	▶ 9147 457904	<b>2011,-</b>	5280	▶ 9147 457914	<b>2606,-</b>
5	4305	600	140	3500	▶ 9147 457905	<b>2095,-</b>	4200	▶ 9147 457915	<b>2749,-</b>
6	5366	400	220	6600	▶ 9147 457906	<b>2327,-</b>	7920	▶ 9147 457916	<b>3015,-</b>
6	5366	500	175	5250	▶ 9147 457907	<b>2418,-</b>	6300	▶ 9147 457917	<b>3128,-</b>
6	5366	600	140	4200	▶ 9147 457908	<b>2516,-</b>	5040	▶ 9147 457918	<b>3306,-</b>



## Doppelseitiges Regal

Ständeranzahl	Breite mm	Tiefe mm	Tragfähigkeit je Arm	Gesamttragfähigkeit kg	Best.-Nr. Höhe 1980 mm	EUR	Gesamttragfähigkeit kg	Best.-Nr. Höhe 2480 mm	EUR
4	3245	400	220	8800	▶ 9147 457920	<b>2192,-</b>	10560	▶ 9147 457930	<b>2669,-</b>
4	3245	500	175	7000	▶ 9147 457921	<b>2298,-</b>	8400	▶ 9147 457931	<b>2832,-</b>
4	3245	600	140	5600	▶ 9147 457922	<b>2467,-</b>	6720	▶ 9147 457932	<b>3023,-</b>
5	4305	400	220	11000	▶ 9147 457923	<b>2742,-</b>	13200	▶ 9147 457933	<b>3337,-</b>
5	4305	500	175	8750	▶ 9147 457924	<b>2872,-</b>	10500	▶ 9147 457934	<b>3540,-</b>
5	4305	600	140	7000	▶ 9147 457925	<b>3088,-</b>	8400	▶ 9147 457935	<b>3781,-</b>
6	5366	400	220	13200	▶ 9147 457926	<b>3296,-</b>	15840	▶ 9147 457936	<b>4012,-</b>
6	5366	500	175	10500	▶ 9147 457927	<b>3456,-</b>	12600	▶ 9147 457937	<b>4255,-</b>
6	5366	600	140	8400	▶ 9147 457928	<b>3709,-</b>	10080	▶ 9147 457938	<b>4542,-</b>



Die Angebote gelten nur für gewerbliche Abnehmer - Alle Preise zzgl. gesetzl. MwSt.



989,-



Grund- und Anbauregal, einseitig

### Kragarmregal

#### Flexibilität für Langes und Schweres

Eine preiswerte Alternative zu Sonderkonstruktionen, Ausführung als ein- und doppelseitige Konstruktion für Lagergut unterschiedlicher Längen und Gewichte.

Die Kragarmregale werden aus warm- und kaltgewalzten Stahlprofilen hergestellt, **Gesamttragfähigkeit bis zu 12000 kg.**

Alle Stahlteile sind sandgestrahlt und kunststoffbeschichtet, enzianblau, RAL 5010, Höhe 2000 mm, Achsmaß 1350 mm.

Gesamttiefe: einseitig = 630 mm  
doppelseitig = 1150 mm

Die angegebene Tragfähigkeit der Kragarme bezieht sich auf mittige, gleichmäßig verteilte Lasten.

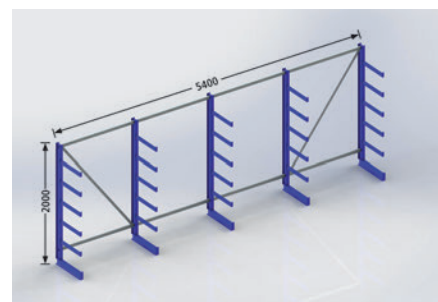

#### Lieferumfang:

**Ständer mit 5 angeschweißten Kragarmen je Ständerseite,** Aussteifungen und allen notwendigen Befestigungsmitteln; transportgerecht und montagefreundlich zerlegt

**Sicherheitshinweis: Regale mit einem Höhen-/Tiefenverhältnis  $\geq 4:1$  müssen durch geeignete Wand- oder Fußbefestigungen gegen Kippen gesichert werden.**



Grund- und Anbauregal, doppelseitig



Breite mm	Tiefe mm	Bauart	Ständeranzahl	Tragfähigkeit je Arm kg	Gesamttragfähigkeit kg	Best.-Nr.	EUR
2700	500	einseitig	3	200	3000	▶ 9147 457620	989,-
2700	500	doppelseitig	3	200	6000	▶ 9147 457626	1365,-
4050	500	einseitig	4	200	4000	▶ 9147 457621	1320,-
4050	500	doppelseitig	4	200	8000	▶ 9147 457627	1750,-
5400	500	einseitig	5	200	5000	▶ 9147 457622	1598,-
5400	500	doppelseitig	5	200	10000	▶ 9147 457628	2190,-
6750	500	einseitig	6	200	6000	▶ 9147 457623	1899,-
6750	500	doppelseitig	6	200	12000	▶ 9147 457629	2660,-

Wenn in der Beschreibung nicht anders angegeben, erfolgt die Lieferung ohne Inhalt bzw. Zubehör





Grund- und Anbauregal, einseitig

**META**

Das Lagersystem

## Kragarmregal für leichte Lasten bis 3500 kg

ideal für die wirtschaftliche und übersichtliche Lagerung von Langgut wie z. B. Stangen, Bleche, Röhren, Balken usw.

- Stabile, warmgewalzte Profile IPE 120
- Kragarme im 100-mm-Raster höhenverstellbar
- Oberflächen kunststoffbeschichtet, enzianblau, RAL 5010

### Tragfähigkeit der Kragarme

Tiefe 400 mm 220 kg  
Tiefe 500 mm 175 kg  
Tiefe 600 mm 140 kg

**Sicherheitshinweis: Regale mit einem Höhen-/Tiefenverhältnis  $\geq 4:1$  müssen durch geeignete Wand- oder Fußbefestigungen gegen Kippen gesichert werden.**



### Passendes Zubehör

#### Zusätzlicher Kragarm

komplett mit Kunststoffkappe, enzianblau, RAL 5010

Tiefe mm	Best.-Nr.	EUR
400	▶ 9147 455250	31,50
500	▶ 9147 455251	34,20
600	▶ 9147 455252	38,80

Durch Anziehen der Stellschraube wird eine gleichmäßige Steigung erreicht. Gleichzeitig wird eine feste Verbindung zwischen Kragarm und Ständerprofil hergestellt.



## Kragarmregale mit 4 Kragarmen je Ständerseite

Achsmaß mm	Höhe mm	Tiefe mm	Gesamttragfähigkeit kg	Best.-Nr. einseitig Grundregal	EUR	Best.-Nr. einseitig Anbauregal	EUR	Gesamttragfähigkeit kg	Best.-Nr. doppelseitig Grundregal	EUR	Best.-Nr. doppelseitig Anbauregal	EUR
1030	2000	400	1750	▶ 9147 455200	779,-	▶ 9147 455201	399,-	3500	▶ 9147 455224	1069,-	▶ 9147 455225	543,-
		500	1450	▶ 9147 455202	799,-	▶ 9147 455203	419,-	2900	▶ 9147 455226	1130,-	▶ 9147 455227	579,-
		600	1300	▶ 9147 455204	849,-	▶ 9147 455205	439,-	2600	▶ 9147 455228	1220,-	▶ 9147 455229	629,-
	2500	400	1610	▶ 9147 455206	879,-	▶ 9147 455207	456,-	3220	▶ 9147 455230	1170,-	▶ 9147 455231	599,-
		500	1300	▶ 9147 455208	910,-	▶ 9147 455209	469,-	2600	▶ 9147 455232	1235,-	▶ 9147 455233	638,-
		600	1120	▶ 9147 455210	952,-	▶ 9147 455211	493,-	2240	▶ 9147 455234	1317,-	▶ 9147 455235	674,-
1330	2000	400	1750	▶ 9147 455212	798,-	▶ 9147 455213	417,-	3500	▶ 9147 455236	1089,-	▶ 9147 455237	561,-
		500	1450	▶ 9147 455214	829,-	▶ 9147 455215	432,-	2900	▶ 9147 455238	1160,-	▶ 9147 455239	598,-
		600	1300	▶ 9147 455216	871,-	▶ 9147 455217	454,-	2600	▶ 9147 455240	1252,-	▶ 9147 455241	647,-
	2500	400	1610	▶ 9147 455218	885,-	▶ 9147 455219	459,-	3220	▶ 9147 455242	1175,-	▶ 9147 455243	602,-
		500	1300	▶ 9147 455220	915,-	▶ 9147 455221	476,-	2600	▶ 9147 455244	1249,-	▶ 9147 455245	640,-
		600	1120	▶ 9147 455222	957,-	▶ 9147 455223	499,-	2240	▶ 9147 455246	1337,-	▶ 9147 455247	687,-

### ① Abrolldorn steckbar

inkl. Kunststoffkappe, die Abrolldorne werden in die Dornaufnahme 1a am Fußteil und direkt in die Kragarme 1b eingesteckt. Sie können von unten nicht unbeabsichtigt herausgestoßen werden. Die Kragarme sind im Abstand von 100 mm gelocht.

Nutzhöhe mm	Best.-Nr.	EUR
170	▶ 9147 455260	1,40
270	▶ 9147 455261	2,-



### Passendes Zubehör

#### ② Abrolldornaufnahme

für Fußteil, inkl. Verschraubung, Abrolldorn gehört nicht zum Lieferumfang

Best.-Nr.	EUR
▶ 9147 455262	0,90

#### ③ Nivellierplatte

Stärke 1,5 mm

Best.-Nr.	EUR
▶ 9147 455264	0,65



Die Angebote gelten nur für gewerbliche Abnehmer - Alle Preise zzgl. gesetzl. MwSt.



Grund- und Anbauregal, doppelseitig



Das Lagersystem

### Kragarmregal für schwere Lasten bis 5760 kg

Ausführung wie die Kragarmregale auf der Seite 666, jedoch für höhere Belastungen ausgelegt, mit standfesten, warmgewalzten Profilen IPE 140

#### Tragfähigkeit der Kragarme

- Tiefe 400 mm 535 kg
- Tiefe 500 mm 430 kg
- Tiefe 600 mm 355 kg
- Tiefe 800 mm 250 kg

**Kragarmregale Höhe 2000 und 2500 mm mit 4 Kragarmen je Ständerseite,**  
**Kragarmregale Höhe 3000 mm mit 5 Kragarmen je Ständerseite**

#### Passendes Zubehör

#### Kragarm

komplett mit Kunststoffkappe, enzianblau, RAL 5010

**Sicherheitshinweis: Regale mit einem Höhen-/Tiefenverhältnis  $\geq 4:1$  müssen durch geeignete Wand- oder Fußbefestigungen gegen Kippen gesichert werden.**

Tiefe mm	Best.-Nr.	EUR
400	▶ 9147 455370	40,90
500	▶ 9147 455371	46,80
600	▶ 9147 455372	51,-
800	▶ 9147 455373	58,60



Achsmaß mm	Höhe mm	Tiefe mm	Gesamttragfähigkeit kg	Best.-Nr. einseitig Grundregal	EUR	Best.-Nr. einseitig Anbauregal	EUR	Gesamttragfähigkeit kg	Best.-Nr. doppelseitig Grundregal	EUR	Best.-Nr. doppelseitig Anbauregal	EUR
1030	2000	400	2880	▶ 9147 455270	1079,-	▶ 9147 455271	555,-	5760	▶ 9147 455318	1495,-	▶ 9147 455319	762,-
		500	2340	▶ 9147 455272	1148,-	▶ 9147 455273	589,-	4680	▶ 9147 455320	1630,-	▶ 9147 455321	832,-
		600	2000	▶ 9147 455274	1210,-	▶ 9147 455275	619,-	4000	▶ 9147 455322	1740,-	▶ 9147 455323	888,-
		800	1650	▶ 9147 455276	1310,-	▶ 9147 455277	670,-	3300	▶ 9147 455324	1930,-	▶ 9147 455325	991,-
	2500	400	2500	▶ 9147 455278	1203,-	▶ 9147 455279	616,-	5000	▶ 9147 455326	1610,-	▶ 9147 455327	826,-
		500	2200	▶ 9147 455280	1273,-	▶ 9147 455281	652,-	4400	▶ 9147 455328	1740,-	▶ 9147 455329	895,-
		600	1900	▶ 9147 455282	1331,-	▶ 9147 455283	680,-	3800	▶ 9147 455330	1860,-	▶ 9147 455331	949,-
		800	1500	▶ 9147 455284	1434,-	▶ 9147 455285	732,-	3000	▶ 9147 455332	2070,-	▶ 9147 455333	1052,-
	3000	400	2300	▶ 9147 455286	1406,-	▶ 9147 455287	717,-	4600	▶ 9147 455334	1890,-	▶ 9147 455335	964,-
		500	2000	▶ 9147 455288	1485,-	▶ 9147 455289	757,-	4000	▶ 9147 455336	2060,-	▶ 9147 455337	1051,-
		600	1750	▶ 9147 455290	1545,-	▶ 9147 455291	791,-	3500	▶ 9147 455338	2180,-	▶ 9147 455339	1113,-
		800	1250	▶ 9147 455292	1660,-	▶ 9147 455293	850,-	2500	▶ 9147 455340	2420,-	▶ 9147 455341	1229,-
1330	2000	400	2880	▶ 9147 455294	1083,-	▶ 9147 455295	560,-	5760	▶ 9147 455342	1498,-	▶ 9147 455343	767,-
		500	2340	▶ 9147 455296	1154,-	▶ 9147 455297	594,-	4680	▶ 9147 455344	1630,-	▶ 9147 455345	836,-
		600	2000	▶ 9147 455298	1210,-	▶ 9147 455299	622,-	4000	▶ 9147 455346	1740,-	▶ 9147 455347	893,-
		800	1650	▶ 9147 455300	1314,-	▶ 9147 455301	675,-	3300	▶ 9147 455348	1940,-	▶ 9147 455349	994,-
	2500	400	2500	▶ 9147 455302	1207,-	▶ 9147 455303	621,-	5000	▶ 9147 455350	1620,-	▶ 9147 455351	825,-
		500	2200	▶ 9147 455304	1277,-	▶ 9147 455305	657,-	4400	▶ 9147 455352	1750,-	▶ 9147 455353	901,-
		600	1900	▶ 9147 455306	1336,-	▶ 9147 455307	684,-	3800	▶ 9147 455354	1860,-	▶ 9147 455355	955,-
		800	1500	▶ 9147 455308	1439,-	▶ 9147 455309	736,-	3000	▶ 9147 455356	2060,-	▶ 9147 455357	1057,-
	3000	400	2300	▶ 9147 455310	1407,-	▶ 9147 455311	722,-	4600	▶ 9147 455358	1890,-	▶ 9147 455359	969,-
		500	2000	▶ 9147 455312	1490,-	▶ 9147 455313	762,-	4000	▶ 9147 455360	2060,-	▶ 9147 455361	1052,-
		600	1750	▶ 9147 455314	1550,-	▶ 9147 455315	796,-	3500	▶ 9147 455362	2190,-	▶ 9147 455363	1116,-
		800	1250	▶ 9147 455316	1660,-	▶ 9147 455317	853,-	2500	▶ 9147 455364	2420,-	▶ 9147 455365	1232,-

Wenn in der Beschreibung nicht anders angegeben, erfolgt die Lieferung ohne Inhalt bzw. Zubehör





Das Lagersystem

**Kragarmregal für extrem schwere Lasten bis 44.040 kg**

- Wahlweise in einseitiger oder doppelseitiger Ausführung
- 5 Ebenen inkl. Fußebene
- Oberfläche RAL 5010, enzianblau
- Für die liegende Langgutlagerung von Tafel- und Plattenware z.B. Hölzern, Balken, Rohren und Stangen
- Kragarme mit Abweiser im Raster 100 mm höhenverstellbar
- Ständer inkl. Bodenverankerung
- Achsmaß 1000 mm
- Abrolldorn optional lieferbar

**Regal-Außenmaße**

**Höhe 3000 mm**

Tiefe einseitig: Kragarmtiefe + 335 mm  
 Tiefe doppelseitig: Kragarmtiefe + 400 mm  
**Höhe 4000 mm**

Tiefe einseitig: Kragarmtiefe + 355 mm  
 Tiefe doppelseitig: Kragarmtiefe + 420 mm

**Belastung pro Kragarm**

Tiefe 800 mm: 630 kg  
 Tiefe 1000 mm: 505 kg  
 Tiefe 1250 mm: 400 kg




**Nur für die Innenaufstellung geeignet!**

**Lastangaben gelten für statische, gleichmäßig verteilte Lasten. Doppelseitige Ständer haben bei einseitiger Nutzung nur die halbe Ständerlast. Die Regale sind auf ausreichend tragfähiger Bodenplatte aufzustellen und müssen grundsätzlich auf dem Boden verankert werden.**

**Die perfekte Lösung für die Lagerung schwerer Gegenstände**

ab **4195,-**



Regal einseitig mit optionalen Abrolldornen

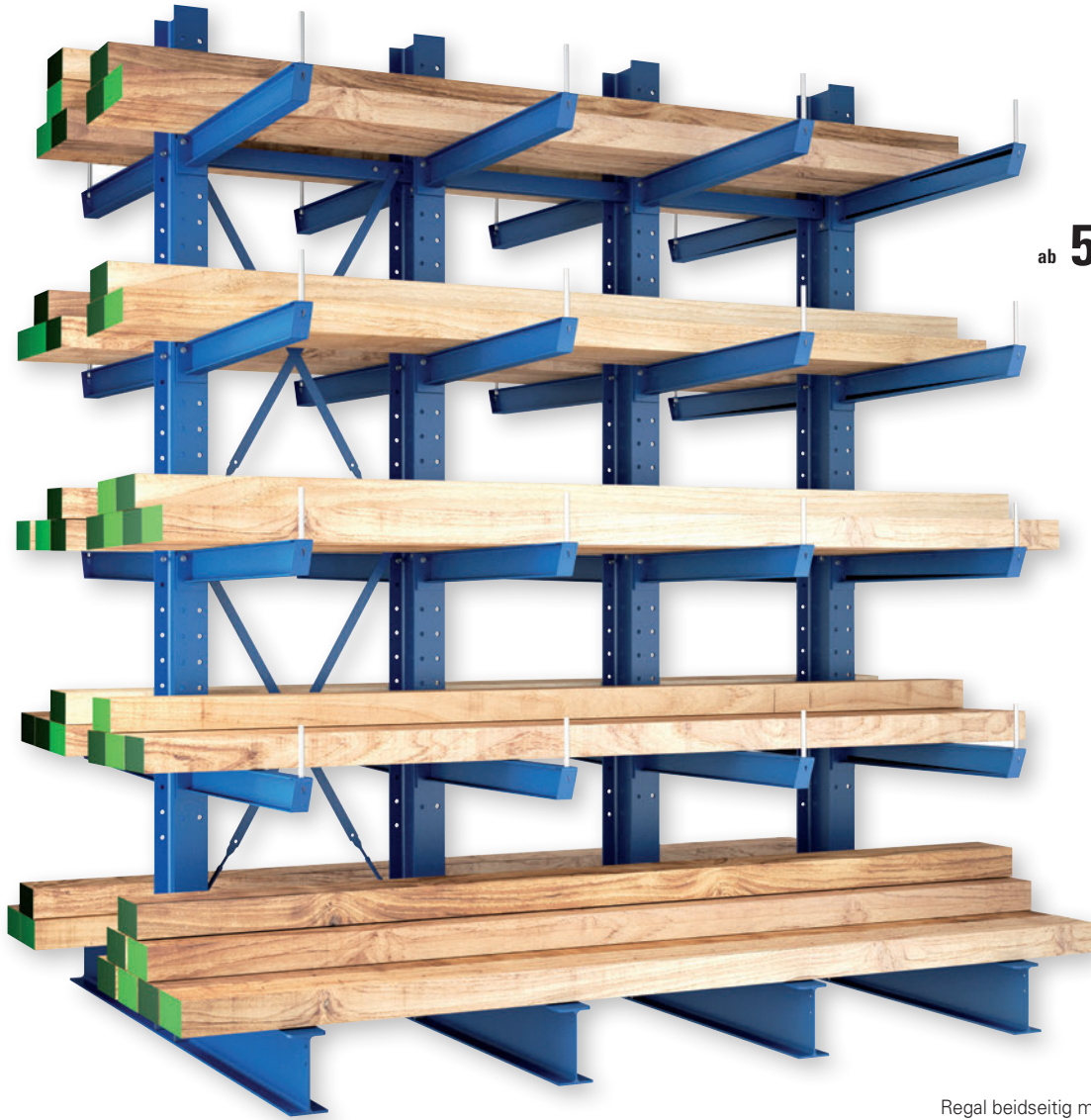
**Kragarmregal**

einseitig, Achsmaß 1000 mm, 5 Ebenen inkl. Fußebene, enzianblau, RAL 5010

H x B x T mm	Anzahl Ständer	Gesamtragfähigkeit kg	Tragfähigkeit je Arm kg	Best.-Nr.	EUR
3000 x 3090 x 800		12840	630	9147 455630	<b>4195,-</b>
3000 x 3090 x 1000	4	10360	505	9147 455631	<b>4410,-</b>
3000 x 3090 x 1250		8000	400	9147 455632	<b>4680,-</b>
3000 x 4090 x 800		16050	630	9147 455633	<b>5250,-</b>
3000 x 4090 x 1000	5	12950	505	9147 455634	<b>5520,-</b>
3000 x 4090 x 1250		10000	400	9147 455635	<b>5860,-</b>
3000 x 5090 x 800		19260	630	9147 455636	<b>6390,-</b>
3000 x 5090 x 1000	6	15540	505	9147 455637	<b>6710,-</b>
3000 x 5090 x 1250		12000	400	9147 455638	<b>7110,-</b>
4000 x 3100 x 800		14680	630	9147 455639	<b>5530,-</b>
4000 x 3100 x 1000	4	11760	505	9147 455640	<b>5760,-</b>
4000 x 3100 x 1250		9160	400	9147 455641	<b>6050,-</b>
4000 x 4100 x 800		18350	630	9147 455642	<b>6920,-</b>
4000 x 4100 x 1000	5	14700	505	9147 455643	<b>7210,-</b>
4000 x 4100 x 1250		11450	400	9147 455644	<b>7560,-</b>
4000 x 5100 x 800		22020	630	9147 455645	<b>8460,-</b>
4000 x 5100 x 1000	6	17640	505	9147 455646	<b>8810,-</b>
4000 x 5100 x 1250		13740	400	9147 455647	<b>9250,-</b>

\* in feuerverzinkter Ausführung für den Außenbereich auf Anfrage erhältlich

Die Angebote gelten nur für gewerbliche Abnehmer - Alle Preise zzgl. gesetzl. MwSt.



ab **5850,-**

Regal beidseitig mit optionalen Abrolldornen

**5,60**



**Abrolldorn für Kragarm**

verzinkt

Nutzhöhe mm	Best.-Nr.	EUR
200	9147 455670	5,60

**Nivellierplatte für Kragarmregal**

B 90 x T 50 mm, Stahlblech, verzinkt

Stärke mm	Best.-Nr.	EUR
1	9147 455680	1,10
2	9147 455681	2,10

**doppelseitig, Achsmaß 1000 mm, 5 Ebenen inkl. Fußebene, enzianblau, RAL 5010**

H x B x T mm	Anzahl Ständer	Gesamttragfähigkeit kg	Tragfähigkeit je Arm kg	Best.-Nr.	EUR
3000 x 3090 x (2x 800)		25680	630	9147 455650	5850,-
3000 x 3090 x (2x1000)	4	20720	505	9147 455651	6280,-
3000 x 3090 x (2x1250)		16000	400	9147 455652	6800,-
3000 x 4090 x (2x 800)		32100	630	9147 455653	7340,-
3000 x 4090 x (2x1000)	5	25900	505	9147 455654	7850,-
3000 x 4090 x (2x1250)		20000	400	9147 455655	8550,-
3000 x 5090 x (2x 800)		38520	630	9147 455656	8890,-
3000 x 5090 x (2x1000)	6	31080	505	9147 455657	9550,-
3000 x 5090 x (2x1250)		24000	400	9147 455658	10350,-
4000 x 3100 x (2x 800)		29360	630	9147 455659	7400,-
4000 x 3100 x (2x1000)	4	23520	505	9147 455660	7850,-
4000 x 3100 x (2x1250)		18320	400	9147 455661	8450,-
4000 x 4100 x (2x 800)		36700	630	9147 455662	9250,-
4000 x 4100 x (2x1000)	5	29400	505	9147 455663	9850,-
4000 x 4100 x (2x1250)		22900	400	9147 455664	10600,-
4000 x 5100 x (2x 800)		44040	630	9147 455665	11300,-
4000 x 5100 x (2x1000)	6	35280	505	9147 455666	11990,-
4000 x 5100 x (2x1250)		27480	400	9147 455667	12850,-

\* in feuerverzinkter Ausführung für den Außenbereich auf Anfrage erhältlich

Wenn in der Beschreibung nicht anders angegeben, erfolgt die Lieferung ohne Inhalt bzw. Zubehör



### Lager-Systembühnen

Systembühnen nutzen die vorhandenen Räumlichkeiten optimal aus. Dies reduziert die Kosten und verbessert logistische Abläufe.

Bühnen sind durch Ihren modularen Aufbau jederzeit erweiterbar. Das ermöglicht eine schnelle Reaktion auf neue Anforderungen an Größe, Belastungsfähigkeit und Gestaltung des Lagerraums.


**Nutz- und Lagerflächen vervielfachen sich bei gleich bleibender Grundfläche.**

#### Alle Vorteile auf einen Blick

- Kaltgewalzte Haupt- und Nebenträger aus Profilstahl, kunststoffbeschichtet oder verzinkt bis 3 mm Stärke
- Lagergutabhängige **Tragfähigkeit von 250 bis 1200 kg/m<sup>2</sup>**, höhere Belastungen auf Anfrage
- **Spannweiten bis 10 m**
- **Stützenhöhe bis 12 m**
- **Systemprofile von H 250-450 mm**, dadurch ergeben sich optimale Trägerhöhen in Bezug auf Tragfähigkeit/m<sup>2</sup>
- **Standardfarben:** goldgelb, RAL 1004, enzianblau, RAL 5010, anthrazitgrau, RAL 7016, lichtgrau, RAL 7035
- **Bühnenbeläge:** Spanplatten, Gitterroste, Stahlpaneele in verschiedenen Varianten
- Mehrgeschossige Bauweise möglich
- **Treppen – und Ausgabestationen** nach individueller Anforderungen



Anlagen- und Apparatebauer für Umwelttechnik



Spanplatte, roh    Spanplatte, Dekor grau, Anti-Rutschausführung    Spanplatte, Unterseite weiß    Gitterrost    Stahlpaneele ungelocht    Stahlpaneele gelocht

### Bühnenabdeckungen

**Spanplatten** in unterschiedlichen Ausführungen wie z. B. 30 und 38 mm stark, diverse Dekore mit rutschhemmender Oberfläche, Brandschutzklasse B1 und B2 nahezu alle Einsatzbereiche werden abgedeckt. Alternativ können auch **Gitterroste** in unterschiedlichen Maßen, Belastungen, Maschenweiten und **oder Stahlpaneelen** eingesetzt werden.

### Bestellbeispiele-Systembühne B 4000 x T 4000 x H 2500 mm

Ausführung	Tragfähigkeit kg/m <sup>2</sup>	Best.-Nr.	EUR
Grundfeld	400	9147 458460	5580,-
	750	9147 458461	7630,-
Anbaufeld	400	9147 458462	4350,-
	750	9147 458463	5950,-

#### Passendes Zubehör

### Treppe

H x B mm	Best.-Nr.	EUR
2500 x 1000	9147 458470	4350,-

### Geländer für Treppe

Best.-Nr.	EUR/afd. m
9147 458471	82,60

### Spanplatte

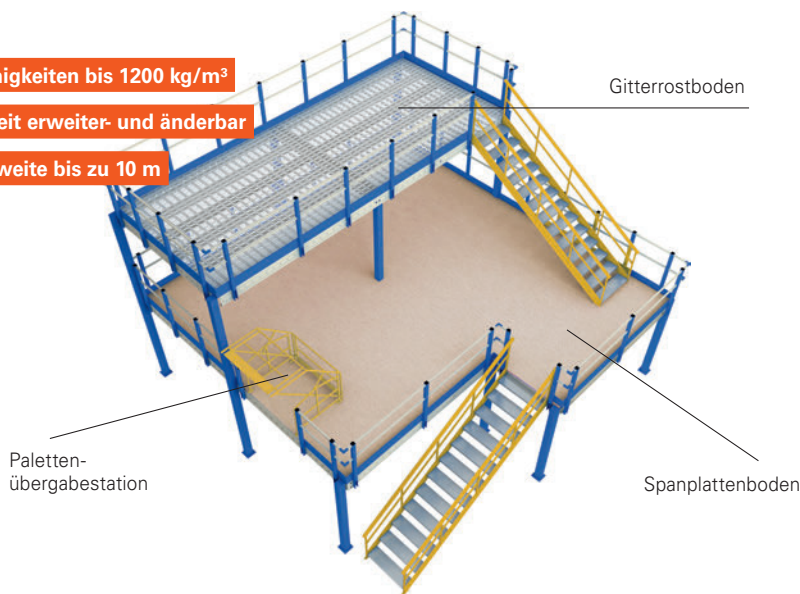
Stärke 38 mm, Unterseite weiß, Oberseite roh

Best.-Nr.	EUR/m <sup>2</sup>
9147 458472	94,10

Tragfähigkeiten bis 1200 kg/m<sup>2</sup>

Jederzeit erweiter- und änderbar

Spannweite bis zu 10 m



Paletten-übergabestation

Gitterrostboden

Spanplattenboden

#### Treppen

individuelle Höhen und Längen sind zu jeder Bühne lieferbar

- Stahlteile (Wangen und Geländer) pulverbeschichtet
- Stabiles Stahlgeländer, pulverbeschichtet, optional mit Aluminium-Handläufen

#### Wangentreppen

- Gerade mit oder ohne Austrittspodest
- Mit Zwischenpodesten oder mit Podesten für Richtungswechsel
- Mit Eckpodesten

#### Stahlpaneel-Stufen

- Verzinkt, rutschhemmend
- Verzinkt gelocht, rutschhemmend

#### Gitterroststufen

- verzinkt

#### Geländer

- Funktionelle Sicherheit mit ansprechender Optik z.B in Glas und Edelstahl
- Glaskonstruktion ohne Stützen
- Abgerundete Handläufe

#### Übergabestationen

- Bringen Sie durch den Einsatz von Übergabestationen die Ware sicher nach oben.



### ① Halleneinbaubox CoWoCube® 1

Das kompakte Modell für kurze Telefonate oder Videocalls

- 2 Vollwände in Sandwichbauweise
- 1 bodentiefe Vollglaswand
- 1 Tür mit bodentiefer Verglasung und soliden Türbeschlägen

ab **8400,-**

### Halleneinbaubox CoWoCube® TRENDLINE

Schaffung flexibler Freiräume für konzentriertes Arbeiten und effiziente Kommunikation direkt am Ort der Wertschöpfung, der Produktions- oder Logistikhalle

- Erhältlich in 3 verschiedenen Größen für unterschiedliche Anwendungen
- Eingelassene Staplertaschen für den mobilen Einsatz
- Schallschutzpaket bestehend aus:
  - Schallschutz VSG-Verglasung 8 mm
  - Schall-Ex Türbodendichtung
  - Spezielle Schallschutzdichtbänder bei Wand- und Deckenelementen
  - Steinwollfüllung mit hohem spezifischen Eigengewicht (110 kg/m<sup>3</sup>) bei Wand- und Deckenelementen
  - Vollflächiger Schallabsorber im Deckenbereich
- Sandwich-Wand und Dachelemente mit Steinwollfüllung, Deckschalen aus verzinktem Stahlblech, innen lackiert reinweiß, RAL9010, außen lackiert weißaluminium, RAL9006
- Plug & Play per sicherem 230V Elektroanschluss
- Dachabschluss anthrazitgrau, RAL7016
- Dachfläche mit Mannlast 100kg begehbar
- Elektroinstallationspaket mit Unterverteilung, Steckdose und indirekter LED- Beleuchtung
- Natürliche und wartungsfreie Raumbelüftung durch geführte und schallabsorbierende Labyrinthkonstruktion im Dach
- Robuste Bauweise für lange Lebensdauer
- Großzügige Verglasung
- Die Lieferung erfolgt komplett montiert (Stapler erforderlich)
- Umfangreiches Zubehör optional erhältlich

Zum Abladen wird ein Gabelstapler benötigt

Abb.	Außenmaß L x B x H mm	Best.-Nr.	EUR
1	1188 x 1148 x 2830	9147 459105	<b>8400,-</b>
2	2199 x 1153 x 2830	9147 459106	<b>10130,-</b>
3	3205 x 2199 x 2830	9147 459107	<b>16600,-</b>

Schallabsorber und Ecktisch optional erhältlich



Schallabsorber und Medientisch optional erhältlich

### ② Halleneinbaubox CoWoCube® 2

Das variable Modell für mittlere Bearbeitungszeiten

- 2 Vollwände in Sandwichbauweise auf den Stirnseiten
- 2 bodentiefe Vollglaswände auf den Längsseiten
- 1 Tür mit bodentiefer Verglasung und soliden Türbeschlägen
- Bodenbleche mit 50 mm Mineralwolldämmung und Holzwerkstoffplatte 22mm mit Oberbelag aus Nadelvlies, anthrazitgrau



Schallabsorber, Tisch und Stühle optional erhältlich

### ③ Halleneinbaubox CoWoCube® 3

Das große Modell für konzentrierte Meetings von bis zu 4 Personen

- 2 Vollwände in Sandwichbauweise auf den Stirnseiten
- 2 bodentiefe Vollglaswände auf den Längsseiten, eine davon mit mittigem Volelement
- 1 Tür mit bodentiefer Verglasung und soliden Türbeschlägen
- Boden aus Stahlrahmenwerk verschweißt und lackiert in anthrazitgrau RAL7016
- Bodenbleche mit 50 mm Mineralwolldämmung und Holzwerkstoffplatte 22mm mit Oberbelag aus Nadelvlies, anthrazitgrau
- Zusätzliche 18Watt LED- Einbauleuchte






2-geschossig mit stützenfreiem Laufgang

## Flexible Büro-, Team-, Sozial- und Pausenräume

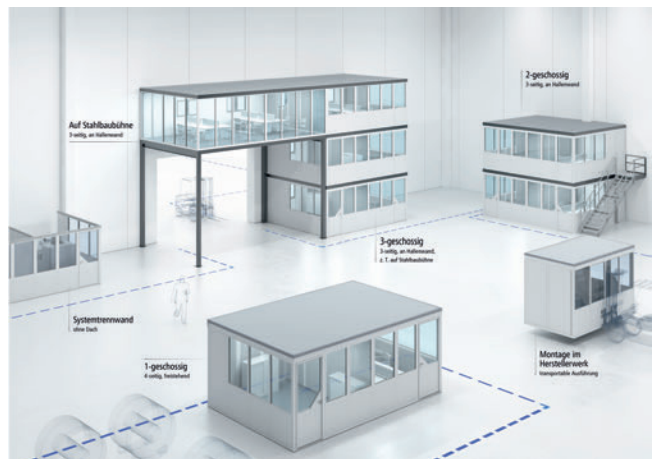
- Montagefreundliche Fertigelement-Konstruktion von Dach, Wand und Boden
- Bauschalldämmmaß R'w 28 dB (Standard), gem. Prüfbericht-Nr. A4069, nach DIN EN ISO 140-5 (objektbezogene Abweichungen möglich)
- Moderne Oberflächenprofilierung in Feinlinierungsoptik
- Wand- und Dachkonstruktion aus Sandwichelementen mit Oberschalen aus verzinkten, beschichteten Stahlblechen mit PU-Schaumfüllung (60 mm), Floatglasfüllungen 6 mm
- Türelemente in Fassadenausführung/-optik
- Elementierte Ausführung
- Wandelemente statisch zur Aufstockung ausgelegt
- Standard-Dach, staubfrei, gedämmt (60/80/100 mm), begehrbar mit 1 kN (Mannlast)
- 2-geschossig oder auf Stahlbaubühne mit Treppenanlage
- 1-, 2- oder 3-seitige Ausführungen
- Wandelementhöhen im Standard: 2600, 2850, 3100 mm



Sanitärraum



Büroraum



### Brandschutz

Vorbeugender baulicher Brandschutz heißt Sicherheit mit System. Projektbezogene wirtschaftliche Brandschutzmaßnahmen gemäß behördlichen Auflagen sind zum Beispiel:

- Großflächige Verglasung für optimale Sicht auf einen möglichen Brandherd
- Anforderungs- und auflagentgemäßes Fluchtwegsystem
- Nichtbrennbare A-Baustoffe zur Verringerung der baulichen Brandlasten

### Hallenbüros

#### Servicepaket auf Anfrage



- Entladung und innerbetrieblicher Transport
- Fachgerechte Montage
- Gestellung von Montagehilfsmitteln (z. B. Gabelstapler, Arbeitsbühne)
- Entsorgung von Verpackungsmaterial
- Prüffähige statische Berechnung

#### Montage im Werk



Perfekt zusammengesetzt – direkt ab Werk. Bis zu einer maximalen Größe von L 6280 x B 3000 x H 2828 mm montieren wir Ihren Systemraum im Werk vor. Dadurch ist er mit dem Gabelstapler schnell aufgestellt und ebenso schnell an einen anderen Ort versetzt. Optional: Gabelstaplertaschen.

Die Angebote gelten nur für gewerbliche Abnehmer · Alle Preise zzgl. gesetzl. MwSt.



# Intelligente Raum-In-Raum-Systeme



## Schallschutz



Um Ihnen praxisergete Schalldämmwerte angeben zu können, führen wir Prüfungen grundsätzlich am komplett montierten Systemraum unter Einbeziehung sämtlicher Wand-, Tür- und Dachelemente durch. Grund: Die bei anderen Systemen üblichen Messmethoden an einzelnen Wandelementen vermitteln ungenaue und wenig verwertbare Ergebnisse.

Bei erhöhten Schallschutzanforderungen z. B. in lärmintensiven Produktionsbereichen bieten die Systemräume zusätzlich zur Standardausführung (R'w 28 dB) eine nochmals erhöhte Schalldämmung z. B. R'w 36 dB (bei einer Frequenz von 1.250 Hz, R'w 39 dB) zum Schutz vor den Folgen dauerhafter Lärmbelastung (objekt-bezogene Abweichungen sind möglich).

## Freistehende Systemtrennwände

### Für eine klare Abgrenzung

Mit Systemtrennwänden können unterschiedliche Zonen sowie Arbeitsbereiche sauber und sicher voneinander getrennt werden.

### Ihre Vorteile auf einen Blick

- Bodenbefestigung durch stabile Fußplatten- ohne störende Schrägabstützungen der Wand
- Statischer Nachweis
- Stützen flächenbündig in der Wand integriert (bis 3.100 mm)
- Durch 100%-tigen Vorfertigungsgrad der Wände ist eine rationelle Montage / Demontage gewährleistet



Systemtrennwand



Büroraum mit bodentiefen Glaselementen



Büroraum, 1-geschossig, 3-seitig, ca. 5000 x 10000 mm, aufgeteilt in 2 Einzelbüros



### Beschriftungsgeräte

- Einsetzbar für jede Beschriftungsart am Arbeitsplatz
- Vielfältige, individuelle Gestaltungsmöglichkeiten
- Einfache und handliche Bedienung sowie Bandwechsel
- Thermotransfer-Drucker für randscharfen Druck, Druckauflösung 180 dpi
- Race-Technologie für schnellen Zugriff auf Umlaute
- Abschaltautomatik
- Großes semigraphisches, gut lesbares Display
- Fortlaufende Nummerierung
- Mehrfachausdruck und Horizontaldruck als Standardfunktion
- Multipler Etikettenspeicher mit Druckvorschau
- Betrieb mit Batterien (nicht im Lieferumfang enthalten) oder Netzadapter (Zubehör)
- Modell LM 360 D mit wieder aufladbarem Lithium-Ionen-Akku inkl. Ladeadapter

**Lieferumfang:**

1 Schriftband, B 12 mm x L 3 m, schwarz auf weiß



**Passendes Zubehör**

**Netzadapter (o. Abb.)**

passend für Modelle LM 160 und LM 210 D



<b>Best.-Nr.</b>	<b>EUR</b>
▶ 4000 871940	<b>59,95</b>

① **72,95**



**Großes Display**  
**Ergonomische QWERTZ-Tastatur**

② **169,-**



**Lithium-Ionen-Akku**

Modell	LM 210 D	LM 360 D
Abb.	1	2
Anzahl Zeilen max.	2	2
Schriftbandbreiten mm	6, 9, 12	6, 9, 12, 19
Tastatur	QWERTZ	QWERTZ
Anzahl angezeigter Zeichen	13	16
Barcodes	nein	nein
Bandabschnitt	manuell	manuell
Batterien	6 AA (nicht enthalten)	Lithium-Ionen
Netzadapter als Zubehörteil	ja	nein
PC/Mac-Anbindung	nein	nein
<b>Best.-Nr.</b>	▶ 4000 871864	▶ 4000 872006
<b>EUR</b>	<b>72,95</b>	<b>169,-</b>

Beschriftungsbänder finden Sie auf der Seite 675.

**Thermo-Direkt Druckverfahren**  
(kein Tint enverbrauch)

**Druck von Barcodes und Etiketten**

**155,-**



**Passendes Zubehör**

**Etiketten für LabelWriter**

Farbe weiß, VE = 1 Rolle,  
Adressetiketten, VE = 2 Rollen



Ausführung	L x B mm	Klebefähigkeit	Etiketten pro Rolle	Best.-Nr.	EUR/VE
Vielzwecketiketten	57 x 32	wiederlösbar	1000	▶ 4000 871929	<b>38,95</b>
Vielzwecketiketten	51 x 19	wiederlösbar	500	▶ 4000 871933	<b>18,25</b>
Adressetiketten	89 x 36	permanent	2 x 260	▶ 4000 872027	<b>36,95</b>
Adressetiketten	89 x 28	permanent	2 x 130	▶ 4000 872026	<b>18,50</b>
Versandetiketten/ Namensschilder	101 x 54	permanent	220	▶ 4000 871936	<b>31,95</b>
Hängeablageetiketten	50 x 12	permanent	220	▶ 4000 871938	<b>19,95</b>

### Etiketten-Beschriftungsgeräte-LabelWriter

Der einfachste Weg vom PC oder Mac Etiketten zu drucken

- Auflösung 300 x 600 dpi
- Automatischer Rückezug des ersten Etikettes
- Stand-by Modus
- Über 100 voreingestellte Etikettenvorlagen und Layouts lassen sich schnell aufrufen
- Online Porto drucken
- Druckerbreite max. 56 mm
- Druckt problemlos aus Datenbanken
- Einfacher Import von \*.csv Dateien
- Verbindungen über USB, netzwerkfähig
- Konfiguration: Windows/VISTA/7/Mac OS ab 10.5.x oder höher
- Lieferung mit einer Rolle Adressetiketten, Label Software und Netzanschlusskabel, Netzadapter (230 V), USB-Kabel



Modell	LabelWriter 550
Etiketten pro Min.	62
<b>Best.-Nr.</b>	▶ 9000 484102
<b>EUR</b>	<b>155,-</b>

Die Angebote gelten nur für gewerbliche Abnehmer - Alle Preise zzgl. gesetzl. MwSt.

## Beschriftungsgeräte

- Mobil einsetzbare Beschriftungsgeräte
- Vielfältige, individuelle Gestaltungsmöglichkeiten
- Einfache und handliche Bedienung sowie Bandwechsel
- Thermotransfer-Drucker für randscharfen Druck, Druckauflösung 180 dpi
- Race-Technologie für schnellen Zugriff auf Umlaute
- Abschaltautomatik
- Betrieb mit Batterien (nicht im Lieferumfang enthalten) oder Netzadapter (Zubehör)
- Multipler Etikettenspeicher auf LM 280 + LM 420 mit Druckvorschau
- Modell LM 280+ LM 420 mit wiederaufladbarem Lithium-Ionen-Akku inkl. Ladeadapter

### Systemanforderungen für Modell LM 280 + LM 420 P: USB-Anschluss

LM 420 P: Windows 98/ME/2000/XP/ Vista/7/Mac 10.2x  
 LM 280: Windows Vista/7/8/ Mac 10.5x



①  
52,95

Komplett mit Band + Koffer

②  
125,-



③  
259,-

#### ① Lieferumfang:

1 Schriftband, B 12 mm x L 3 m, schwarz auf weiß

#### ② Lieferumfang LM 280 - Koffer

1 elektronisches Beschriftungsgerät LM 280  
 1 Schriftband, B 12 mm x L 3 m, schwarz auf weiß  
 1 Netzadapter  
 USB-Kabel  
 wiederaufladbarer Akku

#### ③ Lieferumfang LM 420 P - Koffer

1 elektronisches Beschriftungsgerät LM 420 P  
 je 1 Schriftband,  
 B 19 mm x L 3 m, schwarz auf rot  
 B 12 mm x L 3 m, schwarz auf weiß  
 B 9 mm x L 3 m, schwarz auf gelb  
 B 6 mm x L 3 m, schwarz auf transp.  
 1 Netzadapter  
 USB-Kabel  
 wiederaufladbarer Akku

Modell	LM 160	LM 280-Kofferset	LM 420 P - Kofferset
Abb.	1	3	3
Anzahl Zeilen max.	2	2	4
Schriftbandbreiten mm	6, 9, 12	6, 9, 12	6, 9, 12, 19
Tastatur	QWERTZ	QWERTZ	ABC
Anzahl angezeigter Zeichen	8	13	16
Barcodes	nein	ja	ja
Bandabschnitt	manuell	manuell	manuell
Batterien	6 AAA	Lithium-Ionen	Lithium-Ionen
Netzadapter als Zubehörteil	ja	ja	ja
PC/Mac-Anbindung	nein	USB	USB
<b>Best.-Nr.</b>	▶ 9000 484002	▶ 9000 484006	▶ 9000 484004
<b>EUR</b>	52,95	125,-	259,-

ab 23,95



### Passendes Zubehör

#### Polyester Schriftband

##### für elektronische Beschriftungsgeräte

- Selbstklebend auf fast allen glatten und sauberen Oberflächen (Papier, Kunststoff, Metall, Holz und Glas)
- Die angeschlitzte Rückseite ermöglicht ein einfaches Abziehen
- Wieder ablösbar
- UV-beständig

- Resistent gegen Wasser, Öle und Fette
- Temperaturbeständig von -18 °C bis +90 °C
- Bandlänge 7 m
- VE = 5 Stück



Schrift / Band	Best.-Nr.	EUR/St.	Best.-Nr.	EUR/St.	Best.-Nr.	EUR/St.	Best.-Nr.	EUR/St.
schwarz auf weiß	▶ 4000 871900	23,95	▶ 4000 871905	24,95	▶ 4000 871916	31,95	▶ 4000 871921	35,95
schwarz auf transparent	-		▶ 4000 871906	24,95	▶ 4000 871917	31,95	-	
schwarz auf gelb	-		▶ 4000 871910	24,95	▶ 4000 871919	31,95	▶ 4000 871923	35,95
schwarz auf rot	-		▶ 4000 871909	24,95	-	-	-	-
blau auf weiß	-		▶ 4000 871907	24,95	-	-	-	-
rot auf weiß	-		▶ 4000 871908	24,95	-	-	-	-

#### Netzadapter (o. Abb.)

passend für Modelle LM 160 und LM 210 D



Best.-Nr.	EUR
▶ 4000 871940	59,95

Wenn in der Beschreibung nicht anders angegeben, erfolgt die Lieferung ohne Inhalt bzw. Zubehör




### Beschriftungsgerät Rhino

- Profi-Etikettiergerät für Handwerk und Industrie
- Mobil einsetzbar
- Druckt auf Bandbreiten 6, 9, 12, 19 (Rhino 6000+ auch 24) mm
- Thermotransferdruck
- Hintergrundbeleuchtetes Display
- Auflösung 180 dpi
- Bandabschneider manuell (Rhino 6000+ automatisch)



#### Besondere Funktionen:



Direktzugriffstasten

Lithium-Ionen-Akku

Vorprogrammierte Symbolbibliothek

199,-



Rhino 4200

### Beschriftungsgerät Rhino 4200 Kofferset

QWERTZ-Tastatur, Direktzugriffstasten für die Erstellung und Formatierung von Etiketten für Draht-/Kabeletiketten, Fähnchenetiketten, Barcode 39 und 128 (auf 19mm-Etikett), Etiketten mit fester Länge sowie für Module und Trennschalter, Favoritentaste für die am häufigsten verwendeten Etiketten, Symbole und Begriffe, vorprogrammierte Bibliothek mit 150 Symbolen und Begriffen für die Bereiche Sicherheit, Elektrik und Gebäudemanagement, Druckgeschwindigkeit 15 mm/s, 6 AA-Batterien erforderlich (nicht enthalten)

**Lieferumfang:** Beschriftungsgerät Rhino 4200, 1 Schriftband, Vinyl, 9mm, schwarz aufweiß, Koffer, Kurzanleitung

L x B x H mm	Best.-Nr.	EUR
215 x 103 x 57	9000 484021	199,-

### Beschriftungsgerät Rhino 5200 Kofferset

ABC-Tastatur, Direktzugriffstasten für die Erstellung und Formatierung von Etiketten für Draht-/Kabeletiketten, Fähnchenetiketten, Barcode 39 und 128 (auf 19mm-Etikett), automatische Ausrichtung von Größe, Abstand und Format des Etikettentextes für Schalttafeln, Patchfelder, Klemmenblöcke und 110 Klemmleisten, Speichertaste für die 100 am häufigsten verwendeten Etiketten, vorprogrammierte Bibliothek mit 100 Industriesymbolen Druckgeschwindigkeit 10 mm/s

**Lieferumfang:** Beschriftungsgerät Rhino 5200, je 1 Schriftband, Vinyl, 9 + 19mm, schwarz auf weiß, Tragekoffer, Li-Ionen-Akku, Netzteil, Bedienungsanleitung



L x B x H mm	Best.-Nr.	EUR
234 x 124 x 64	4000 871867	359,-

359,-



Rhino 5200

### Beschriftungsgerät Rhino 6000+ Kofferset

ABC-Tastatur, Dank der einzigartigen Hot Key-Funktion wird der Etikettentext automatisch mit nur einem Tastendruck für perfekte Patchfeldetiketten oder Verteilungen, passgenaue Etiketten für Kabel oder Schilder für Frontplatten formatiert, ohne dass der Text neu eingegeben werden muss, bis zu 5 Zeilen untereinander darstellbar, druckt alle gängigen Barcodetypen, vorprogrammierte Bibliothek mit 100 Industriesymbolen, Druckgeschwindigkeit 10 mm/s, PC-Anbindung (über kostenlosen DYMO-Download)

**Lieferumfang:** Beschriftungsgerät Rhino 6000+, je 1 Schriftband, Vinyl, 9mm + Nylon 24mm, schwarz auf weiß, Tragekoffer, Li-Ionen-Akku, Netzteil, Bedienungsanleitung

L x B x H mm	Best.-Nr.	EUR
246 x 137 x 75	9000 484022	459,-

459,-



Rhino 6000+

#### Passendes Zubehör

### Schriftband für elektronisches Beschriftungsgerät Rhino

**Flexible Nylonbänder:** speziell für die Markierung von Kabeln und Drähten, durch hohe Haftfähigkeit und Flexibilität sind sie anderen Produkten überlegen, auch in Umgebungen, wo sie Schmutz und Öl ausgesetzt sind



Ausführung	Farbe	Breite mm	Länge m	VE	Best.-Nr.	EUR/St.
flexibles Nylonband	schwarz auf weiß	12	3,5	5	9000 484100	30,95
flexibles Nylonband	schwarz auf weiß	19	3,5	5	9000 484104	32,95
flexibles Nylonband	schwarz auf weiß	24	3,5	5	9000 484106	35,95
flexibles Nylonband	schwarz auf gelb	12	3,5	5	9000 484101	30,95
flexibles Nylonband	schwarz auf gelb	19	3,5	5	9000 484105	32,95
flexibles Nylonband	schwarz auf gelb	24	3,5	5	9000 484107	35,95



### Schriftband für elektronisches Beschriftungsgerät Rhino

**Permanente Polyesterbänder:** widerstandsfähig gegen Öl, Lösungsmittel und Chemikalien, haften auf allen Untergründen – auch auf extrem unebenen wie z. B. Maschinen, Schaltschränken, Werkschränken und Regalen



Ausführung	Farbe	Breite mm	Länge m	VE	Best.-Nr.	EUR/St.
permanentes Polyesterband	schwarz auf weiß	12	5,5	5	9000 484110	26,95
permanentes Polyesterband	schwarz auf weiß	19	5,5	5	9000 484114	30,95
permanentes Polyesterband	schwarz auf weiß	24	5,5	5	9000 484108	36,95

### Schriftband für elektronisches Beschriftungsgerät Rhino

**Vinylbänder:** ideal, wenn der Kennzeichnungstext klar und verständlich erscheinen soll, stark haftende Klebeschicht und flexibles Material, optimal für eine Aufbringung auf verschiedenartigen Materialien und Untergründen



Ausführung	Farbe	Breite mm	Länge m	VE	Best.-Nr.	EUR/St.
Vinylband	schwarz auf weiß	12	5,5	5	4000 871912	26,95
Vinylband	schwarz auf weiß	19	5,5	5	9000 484120	30,95
Vinyl-Band	schwarz auf weiß	24	5,5	5	9000 484109	35,95

Die Angebote gelten nur für gewerbliche Abnehmer - Alle Preise zzgl. gesetzl. MwSt.

3,25



**Industrie-Permanentmarker**

- Xylol-basierte Tinte ist lichtbeständig, schnelltrocknend, stark deckend und abriebfest
- Zum dauerhaften Beschriften von leicht staubigen und öligen Materialien
- Aluminiumschicht
- Mit Rundspitze

24h LIEFERBAR | 1 JAHR GARANTIE



Ausführung	edding 8300	
Strichbreite ca. mm	1,5-3	
VE	10	
schwarz	Best.-Nr.	▶ 9000 487765
rot	Best.-Nr.	▶ 9000 487766
EUR/St.	3,25	

ab 2,55




**Permanentmarker**

**Zum Beschriften und Kennzeichnen von fast allen Materialien, auch Metall, Glas und Kunststoff**

- Geruchsarme, permanente Tinte
- Nachfüllbar, austauschbare Spitzen
- Tinte ohne Zusatz von Toluol/Xylol
- Aluminiumschicht (3000)
- Schnelltrocknend
- Wisch- und wasserfest
- Lichtbeständig

24h LIEFERBAR | 1 JAHR GARANTIE



Ausführung	edding 3000 Rundspitze	edding 400 Rundspitze
Strichbreite ca. mm	1,5-3	1
VE	10	10
schwarz	▶ 9000 487907	▶ 9000 487915
rot	▶ 9000 487908	▶ 9000 487916
blau	▶ 9000 487909	▶ 9000 487917
EUR/St.	2,55	2,55

4,65



**Industrie-Pastenmarker**

- Hoch permanente Farbpaste, stark deckend (auch unter Wasser)
- Einsetzbar bei Oberflächentemperaturen von -10 °C bis +150 °C, für äußerst permanentes Markieren auf rostigen oder rauen Oberflächen
- Wisch- und wasserfest nach dem Trocknen
- Lichtbeständig

24h LIEFERBAR | 1 JAHR GARANTIE

Ausführung	edding 950	
Strichbreite ca. mm	~ 10	
VE	10	
gelb	▶ 9000 487928	
weiß	▶ 9000 487929	
rot	▶ 9000 487930	
schwarz	▶ 9000 487931	
blau	▶ 9000 487932	
EUR/St.	4,65	



**Zum Beschriften von rauen Oberflächen, verschmutzten Materialien, rostigen Metallen**

3,55



**Lackmarker**

- Geruchsarme, permanente Pigmenttinte
- Ventilgesteuerter Tintenfluss
- Lackartig und voll deckend
- Wasserfest
- Hohe Wischbeständigkeit
- Hohe Licht- und Hitzebeständigkeit bis 400 °C, Aluminiumschicht
- Farben gelb, weiß bis 1000 °C noch sichtbar
- Strichbreite ca. 2-4 mm
- Schnelltrocknend

24h LIEFERBAR | 1 JAHR GARANTIE



**Zum Markieren und Schreiben auf nahezu allen Materialien, besonders auch auf glatten und porösen Oberflächen und Materialien**

Ausführung	edding 750 Rundspitze	
Strichbreite ca. mm	2-4	
VE	10	
schwarz	▶ 9000 487984	
rot	▶ 9000 487989	
gelb	▶ 9000 487985	
weiß	▶ 9000 487986	
blau	▶ 9000 487987	
grün	▶ 9000 487988	
EUR/St.	3,55	

4,95



**Bohrlochmarker**

Optimal einsetzbar zum Anzeichnen von Bohrungen sowie zum Markieren an Abstandskanten entlang. Mit extra langem, feinen Mundstück (Länge ca. 17-20 mm). Permanente, geruchsarme und schnelltrocknende Tinte. Wasserfest. Strichbreite: 0,7-1,0 mm. Farbe schwarz

24h LIEFERBAR | 1 JAHR GARANTIE

VE	Best.-Nr.	EUR/St.
1	▶ 9000 487952	4,95



**Bohrloch-Spraymarker**

- Mit patentiertem Pumpmechanismus für nicht permanente Markierungen an schwer zugänglichen Stellen, auf fast allen Materialien
- Die individuell geformte Düse des Kreidespray ermöglicht das Markieren durch Bohrlöcher bis zu 50 mm Tiefe und 3- 13 mm Ø
- Kann aus jedem Winkel und jeder Höhe verwendet werden, auch über Kopf
- Die nicht permanente Kreide lässt sich leicht von geschlossenen Oberflächen abwischen und ermöglicht schnelle Korrekturen

24h LIEFERBAR | 1 JAHR GARANTIE

Ausführung	edding 8870	
Spitzenform	Düse	
VE	1	
neongrün	▶ 9000 487951	
EUR/St.	8,25	

Neu

8,25



Wenn in der Beschreibung nicht anders angegeben, erfolgt die Lieferung ohne Inhalt bzw. Zubehör



**EICHNER**

**Auftragstaschen und Schreibmappen**

Für die professionelle Organisation ermöglichen unterschiedliche Auftragstaschen und Schreibmappen die bestmögliche Ergänzung



**4,95**

**Schreibmappe**

DIN A4 mit starkem Pappkern, **Folientasche innen**, vernickelte Klemm-Mechanik, inklusiv ausziehbarer Hakenöse, VE = 12 Stück

Farbe	Best.-Nr.	EUR/St.
blau	▶ 9000 451234	<b>4,95</b>
rot	▶ 9000 451233	<b>4,95</b>
schwarz	▶ 9000 451235	<b>4,95</b>



Mit ausziehbarer Hakenöse

**4,95**



Mit Aufhängekordel und Klettverschluss



**Auftragstasche**

DIN A4, mit Klettverschluss, Aufhängekordel und Klarsichttasche auf der Vorderseite, VE = 10 Stück

Farbe	Best.-Nr.	EUR/St.
blau	▶ 9000 451236	<b>4,95</b>
rot	▶ 9000 451237	<b>4,95</b>
schwarz	▶ 9000 451238	<b>4,95</b>



Einfache Öffnung mit Klettverschluss

**Auftragstasche**

DIN A4, robuste Ausführung mit Blockklemme, **transparente und vollflächiger Schutzfolie** auf der Vorderseite, Fixierung der Klarsichtfolie durch seitlichen Klettverschluss, VE = 10 Stück

Farbe	Best.-Nr.	EUR/St.
blau	▶ 9000 451230	<b>5,75</b>
rot	▶ 9000 451231	<b>5,75</b>
schwarz	▶ 9000 451232	<b>5,75</b>

**6,50**



Schlüsselfach

Extra großes Fassungsvermögen

**Auftragstasche**

DIN A4, **vorderseitig große Dehnfalte** für die Aufbewahrung von Serviceheften, Bordbüchern usw., mit Klettverschluss und Kordel, **Rückseite mit Unterlagen-Fach** aus geweberstärkter Folie, VE = 10 Stück

Farbe	Best.-Nr.	EUR/St.
blau	▶ 9000 451240	<b>6,50</b>
rot	▶ 9000 451241	<b>6,50</b>
schwarz	▶ 9000 451242	<b>6,50</b>

**5,50**



Spezialdruck gegen Lesbarkeit

**Auftragstasche**

DIN A4, extra robuste Ausführung mit Klettverschluss, **vorderseitig mit Schlüsselfach und Spezialdruck gegen Lesbarkeit** (erfüllt die Richtlinien der Datenschutz-Grundverordnung DSGVO), **Rückseite mit Unterlagen-Fach** aus geweberstärkter Folie, VE = 10 Stück

Farbe	Best.-Nr.	EUR/St.
blau	▶ 9000 451284	<b>5,50</b>
rot	▶ 9000 451285	<b>5,50</b>
anthrazitgrau	▶ 9000 451286	<b>5,50</b>

**7,50**



Extra große Tasche

**Auftragstasche**

DIN A4, robuste Ausführung, **vorderseitig** mit Klarsichttasche und **Fach für Fahrzeugschein**, mit Klettverschluss und Kordel, **Rückseite mit extra großer Dehnfalte** für die Aufbewahrung von Serviceheften, Bordbüchern usw., VE = 10 Stück

Farbe	Best.-Nr.	EUR/St.
blau	▶ 9000 451280	<b>7,50</b>
rot	▶ 9000 451281	<b>7,50</b>
anthrazitgrau	▶ 9000 451282	<b>7,50</b>

**11,95**



**Auftragstasche**

DIN A4, **extra stabile 2 mm PVC-Hartfolie**, **Schlüsselfach auf der Rückseite**, ausgestattet mit einer Falzschweißnaht für zusätzlichen Reißschutz, geflochtene Schnur zum Aufhängen, VE = 10 Stück

Farbe	Best.-Nr.	EUR/St.
blau	▶ 9000 451340	<b>11,95</b>
rot	▶ 9000 451341	<b>11,95</b>
grün	▶ 9000 451342	<b>11,95</b>
grau	▶ 9000 451343	<b>11,95</b>

Die Angebote gelten nur für gewerbliche Abnehmer · Alle Preise zzgl. gesetzl. MwSt.

**Werkstattplaner und Planungstafeln**

- Ordnung im Büro, Betrieb oder Werkstatt
- Plantafelsysteme und Mehrzwecktafeln eignen sich ideal für unterschiedlichste Auftragsvorgänge und Organisationsaufgaben
- Modulare Systeme, jederzeit erweiterbar
- Ergänzende Auftragsaschen, sowie Schreibmappen sorgen für eine bestmögliche Organisation

Passende Auftragsaschen finden Sie auf der Seite 678.



ab **129,-**

Modularer Aufbau

Bis zu 30 Ablagefächer



Beliebig erweiterbar

blau für 10 Auftragsaschen    grau für 10 Auftragsaschen    blau für 20 Auftragsaschen    grau für 20 Auftragsaschen



Höhe 900 mm, für 6 Auftragsaschen    Höhe 1282 mm, für 20 Auftragsaschen    Höhe 1757 mm, für 30 Auftragsaschen

**Robuste Stahlblechkonstruktion**

**Werkstattplaner**

Stahlblech pulverbeschichtet, für Auftragsaschen oder Belege DIN A4, Tafeln beliebig aneinander ansetzbar, Einstecktiefe 210 mm, Sichtrand 96 mm, Lieferung inkl. Befestigungsmaterial

H x B x T mm	Anzahl Reihen	Farbe	Best.-Nr.	EUR
1278 x 315 x 74	1	ultramarinblau, RAL 5002	▶ 9000 451201	225,-
	1	telegrau, RAL 7045	▶ 9000 451202	225,-
1278 x 554 x 74	2	ultramarinblau, RAL 5002	▶ 9000 451204	369,-
	2	telegrau, RAL 7045	▶ 9000 451205	369,-

**Aus Polypropylen**

**Werkstattplaner**

Kunststoff Polypropylen grau, für 6 bis 30 Auftragsaschen oder Belege DIN A4, mit Ablagefach, Tafeln beliebig aneinander ansetzbar, Einstecktiefe 210 mm, Sichtrand 96 mm, Lieferung inkl. Befestigungsmaterial

H x B x T mm	Anzahl Reihen	Anzahl Schienen	Best.-Nr.	EUR
900 x 315 x 76	1	6	▶ 9000 451206	129,-
1282 x 315 x 76	1	10	▶ 9000 451207	159,-
900 x 554 x 76	2	6	▶ 9000 451209	209,-
1282 x 554 x 76	2	10	▶ 9000 451210	275,-
1757 x 554 x 76	2	15	▶ 9000 451211	299,-

ab **585,-**



Höhe 1765 mm, mit 15 Schienen



Höhe 1282 mm, mit 10 Schienen



Höhe 900 mm, mit 6 Schienen

**Individuell beschriftbar**

**Planungstafel**

Kunststoff Polypropylen grau, sehr gut geeignet für Betriebsabläufe, mit individueller Beschriftungsmöglichkeit (Zubehör), für Auftragsaschen oder Belege DIN A4, mit Ablagefach, Einstecktiefe 210 mm, Sichtrand 96 mm, Lieferung inkl. Befestigungsmaterial

H x B x T mm	Anzahl Schienen	Best.-Nr.	EUR
900 x 1580 x 78	6	▶ 9000 451214	585,-
1282 x 1580 x 78	10	▶ 9000 451215	685,-
1765 x 1580 x 78	15	▶ 9000 451216	809,-

Wenn in der Beschreibung nicht anders angegeben, erfolgt die Lieferung ohne Inhalt bzw. Zubehör



**EICHNER**

**Planungstafeln**

Organisieren Sie Ihre Betriebsabläufe und Prozesse mit individuellen Planungstafeln.



ab **985,-**



**Planung und Überwachung**  
**Aufträge, Vorgänge und Touren**

Set mit 5 oder 7 Reihen

**Planungstafel**

nach Kanban-System, Tafel-Set mit 5 bzw. 7 Einzelsegmente, sehr gut geeignet für Werkstätten, Industriebetriebe sowie für Logistikunternehmen, individuelle Beschriftung durch farbige Schilder (Wochentage, Projekte, Teams, Maschinen, Etagen), inkl. Beschriftungsschilder-Set (je 3 Bogen á 14 Schilder in den Farben rot, gelb + grün), Priorisierung durch farbige Auftragsaschen, bewegliche Einzelsegmente durch Aluschiene, Einzelsegmente mit 2 Rollen zum Einhängen und 1 Rolle für den Wandabstand, Wandprofil aus Aluminium, Farbe hellgrau, Lieferung inkl. Montagematerial

Reihen	H x B x T mm	Best.-Nr.	EUR
5	1282 x 1700 x 78	▶ 9000 451250	985,-
7	1282 x 2300 x 78	▶ 9000 451251	1395,-

Passende Auftragsaschen finden Sie auf Seite 678.

**219,-**



Einzelsegment

**Planungstafel**

Einzelsegment Breite 315 mm, inkl. Rollen und Abstandshalter, Lieferung erfolgt ohne Wandprofil (Zubehör)

Best.-Nr.	EUR
▶ 9000 451252	219,-



Vorderseite mit 9 Schienen

**1395,-**



**Beidseitig verwendbar**

Rückseite mit Whiteboard

**Planungstafel**

mobile Tafel, standfestes Stahlgestell 60 x 20 mm, mit 4 Lenkrollen 2 davon feststellbar, Vorderseite aus Kunststoff, Polypropylen grau, mit 9 Schienen und Ablagefach, für Auftragsaschen oder Belege DIN A4 Einstecktiefe 210 mm, Sichtrand 96 mm, mit individueller Beschriftungsmöglichkeit (Zubehör), Rückseite mit Whiteboardblech magnethaftend, mit Stiftablage

H x B mm	Ausstattung	Best.-Nr.	EUR
1945 x 1550	9 Schienen	▶ 9000 451220	1395,-

Magnete finden Sie auf der Seite 684.

Die Angebote gelten nur für gewerbliche Abnehmer · Alle Preise zzgl. gesetzl. MwSt.

**EICHNER**

**Organisationsmittel**

Ob im Lager, in der Produktion oder im Büro, mit den richtigen Organisationsmitteln schafft man an jedem Arbeitsplatz schnell Ordnung.



Grundmodul

**35,95**




Grundmodul mit Anbaumodulen (Zubehör)

**Wandsortierer „BIG“**

Modulares Wandsortiersystem aus ABS Kunststoff

- Für die Strukturierung von Arbeitsabläufen, beliebig erweiterbar
- Einfaches Stecksystem mit Grundmodul und farbigen Ablagefächern (Anbaumodule)
- **Max. Füllhöhe 34 mm, ideal für Auftragsaschen, Belege und Prospekte**
- **Format DIN A4**, Fachbreite 260 mm
- Grundmodul inclusive Befestigungsmaterial

Ausführung	Farbe	Best.-Nr.	EUR
Grundmodul	hellgrau	▶ 9000 451400	<b>35,95</b>
Anbaumodul	gelb	▶ 9000 451401	<b>18,95</b>
Anbaumodul	rot	▶ 9000 451402	<b>18,95</b>
Anbaumodul	grün	▶ 9000 451403	<b>18,95</b>
Anbaumodul	hellgrau	▶ 9000 451404	<b>18,95</b>
Anbaumodul	blau	▶ 9000 451405	<b>18,95</b>



Grundmodul

**23,95**



Grundmodul mit Anbaumodulen (Zubehör)

**Wandsortierer „FLAT“**

Modulares Wandsortiersystem aus ABS Kunststoff

- Für die Strukturierung von Arbeitsabläufen, beliebig erweiterbar
- Einfaches Stecksystem mit Grundmodul und farbigen Ablagefächern (Anbaumodule)
- **Max. Füllhöhe 9 mm**, ideal für Belege, Formulare usw., (nicht für Auftragsaschen geeignet)
- **Format DIN A4**, Fachbreite 240 mm
- Grundmodul inclusive Befestigungsmaterial

Ausführung	Farbe	Best.-Nr.	EUR
Grundmodul	hellgrau	▶ 9000 451410	<b>23,95</b>
Anbaumodul	gelb	▶ 9000 451411	<b>14,25</b>
Anbaumodul	rot	▶ 9000 451412	<b>14,25</b>
Anbaumodul	grün	▶ 9000 451413	<b>14,25</b>
Anbaumodul	hellgrau	▶ 9000 451414	<b>14,25</b>
Anbaumodul	blau	▶ 9000 451415	<b>14,25</b>

**Befestigungsclip**

**Ausführung klein**, B 29 x H 31 x L 25 mm, Beschriftungsseite rechts, VE = 5 Stück

Best.-Nr.	EUR/VE
▶ 9000 451420	<b>11,75</b>

**11,75**

Ausführung klein



**5,75**

Ausführung groß



**4-Ringmechanik**

passend für handelsübliche Sichthüllen, 35 mm Fassungsvermögen, mit gummiummantelten Kraftmagneten Ø 22 mm, einfache und schnelle Befestigung, **ideal für Lager, Produktion und Logistik**



Best.-Nr.	EUR
▶ 9000 451304	<b>19,95</b>

**19,95**

**Kräftige Haftmagnete**



**Stiftehalter**

aus Metall, magnetisch, Durchmesser 20 mm, ideal für Lochplatten und Whiteboards, VE = 1 Stück

Best.-Nr.	EUR
▶ 9000 451303	<b>5,95</b>

**5,95**



**Befestigungsclip**

**Ausführung groß**, B 7 x H 56 x L 128 mm, Beschriftungsseite links und rechts, VE = 1 Stück

Best.-Nr.	EUR
▶ 9000 451421	<b>5,75</b>

**11,95**

**Klemmbrett**

robuster ABS-Kunststoff Stärke 3 mm, mit abgerundeten Ecken und kraftvoller Federklemme, rutschfeste Schutzecken, ausziehbarer Aufhänge-Öse, Maße B 230 x H 335 mm

Best.-Nr.	EUR
▶ 9000 451300	<b>11,95</b>



Wenn in der Beschreibung nicht anders angegeben, erfolgt die Lieferung ohne Inhalt bzw. Zubehör





Magnetrahmen

**Magnetisch**

ab **36,95**

**Magnetrahmen**

- **Haftet auf allen magnetischen Flächen**
- Format DIN A4 oder DIN A3
- Aufklappbar, für schnelles und bequemes Wechseln von Informationen ideal für Whiteboards
- Im Hoch- und Querformat einsetzbar
- VE = 5 Stück



rot

Rahmenfarbe	Best.-Nr. DIN A4	EUR/VE	Best.-Nr. DIN A3	EUR/VE
schwarz	▶ 9000 492430	<b>36,95</b>	▶ 9000 492436	<b>52,95</b>
rot	▶ 9000 492431	<b>36,95</b>	▶ 9000 492437	<b>52,95</b>
dunkelblau	▶ 9000 492432	<b>36,95</b>	▶ 9000 492438	<b>52,95</b>
silber	▶ 9000 492433	<b>36,95</b>	▶ 9000 492439	<b>52,95</b>

**Selbstklebend**

**Magnetrahmen**

**36,95**

- Format DIN A3
- Aufklappbare, magnetische Vorderseite für schnelles und bequemes Wechseln von Informationen
- Im Hoch- und Querformat einsetzbar
- Mit vollflächiger Selbstklebefolie auf der Rückseite
- Haftet dauerhaft auf allen glatten Oberflächen
- Außenmaße: B 325 x H 445 mm
- VE = 2 Stück

Rahmenfarbe	Best.-Nr.	EUR/VE
rot	▶ 9000 492426	<b>36,95</b>
grün	▶ 9000 492427	<b>36,95</b>
dunkelblau	▶ 9000 492428	<b>36,95</b>



schwarz

**Selbstklebend**

**Magnetrahmen**

- Format DIN A4
- Magnetische Vorderseite für schnelles und bequemes Wechseln von Informationen
- Direktes Beschriften des Dokumentes
- Füllhöhe bis zu 5 Blatt 80g/qm
- Stifthalter für alle Stifte mit Befestigungsclip
- Haftet dauerhaft auf allen glatten Oberflächen
- VE = 1 Stück

**17,50**

Rahmenfarbe	Best.-Nr.	EUR/VE
schwarz	▶ 9000 492423	<b>17,50</b>
silber	▶ 9000 492424	<b>17,50</b>



**DURABLE**

**Magnetische Informationsrahmen**

Sicherheitskennzeichnungen und Betriebsanweisungen können schnell und einfach ausgewechselt werden. Dadurch wird ein reibungsloser und sicherer betrieblicher Ablauf gewährleistet. Die Magnetrahmen sind im Hoch- und Querformat einsetzbar.



**Magnetisch**



**Magnetrahmen**

**32,95**

- **Mit magnetischer Rückseite haftet auf allen magnetischen Flächen**
- Format DIN A4
- Aufklappbare, magnetische Vorderseite für schnelles und bequemes Wechseln von Informationen
- Im Hoch- und Querformat einsetzbar
- VE = 2 Stück

Rahmenfarbe	Best.-Nr.	EUR/VE
schwarz	▶ 9000 492440	<b>32,95</b>
silber	▶ 9000 492441	<b>32,95</b>

**Selbstklebend**

**24,95**



**Magnetrahmen**

**selbstklebend**

- Format DIN A4
- Mit vollflächiger Selbstklebefolie auf der Rückseite, zur Anbringung auf glatten Oberflächen
- Rahmen beidseitig farbig
- Einfaches und schnelles Austauschen durch aufklappbare, magnetische Vorderseite
- Auf Glasflächen beidseitig lesbar
- VE = 2 Stück

Farbe	Best.-Nr.	EUR/VE
silber	▶ 9000 492405	<b>24,95</b>
schwarz	▶ 9000 492406	<b>24,95</b>
rot	▶ 9000 492410	<b>24,95</b>
dunkelblau	▶ 9000 492411	<b>24,95</b>
orange	▶ 9000 492412	<b>24,95</b>

Die Angebote gelten nur für gewerbliche Abnehmer · Alle Preise zzgl. gesetzl. MwSt.



### Kennzeichnung in Lager und Betrieb

Mitarbeiter nehmen an ihren Arbeitsplätzen 80% aller Informationen mit ihren Augen auf.  
Eine genaue Kennzeichnung ist daher die Basis für optimierte Produktions- und Lagerabläufe.  
Durch optimale Kennzeichnung wird ein schneller Überblick garantiert.  
Logistiktaschen steigern Effizienz und vermeiden Fehler.




#### Magnetisch



ab **91,95**

#### Selbstklebend



ab **98,95**

#### Etikettentasche, magnetisch

- Strapazierfähige Etiketten- und Kennzeichnungstasche aus PP
- 2 rückseitige Magnetstreifen
- Scannertauglich und dokumentenecht
- Perfekt für die Kennzeichnung von Regalen, Lager- und Transportbehältern sowie Lochblechwänden
- Rückseite **blau**, Vorderseite transparent
- VE = 50 Stück

Innenmaße B x H mm	Format	Best.-Nr. blau	EUR/VE
100 x 38	-	▶ 9000 451000	<b>91,95</b>
148 x 105	DIN A6 quer	▶ 9000 451018	<b>139,-</b>
150 x 67	-	▶ 9000 451001	<b>125,-</b>
210 x 74	1/2 DIN A5 quer	▶ 9000 451016	<b>165,-</b>
210 x 148	DIN A5 quer	▶ 9000 451002	<b>155,-</b>
210 x 297	DIN A4 hoch	▶ 9000 451003	<b>199,-</b>
297 x 210	DIN A4 quer	▶ 9000 451004	<b>199,-</b>

#### Etikettentasche, selbstklebend

- Rücken- und Vorderfolie aus strapazierfähigem PP
- 2 rückseitige Klebestreifen
- Scannertauglich und dokumentenecht
- Perfekt für die Kennzeichnung von Kunststoffbehältern, Holz oder Kartonagen
- Rückseite **blau**, Vorderseite transparent
- VE = 50 Stück

Innenmaße B x H mm	Format	Best.-Nr. blau	EUR/VE
150 x 67	-	▶ 9000 451054	<b>98,95</b>
210 x 74	1/2 DIN A5 quer	▶ 9000 451055	<b>125,-</b>
210 x 148	DIN A5 quer	▶ 9000 451056	<b>129,-</b>

#### Mit 2 verstärkten Laschen

ab **139,-**

**Staub- und wasserabweisend**



#### Dokumententasche


- Strapazierfähige Tasche aus PP-Folie
- Scannertauglich und dokumentenecht
- Auch geeignet für den Außeneinsatz durch **Staub- und Regenschutzklappe**
- Extrem starker Halt an beweglichen Transportbehältern und Gitterboxen
- Rückseite **blau**, Vorderseite transparent
- VE = 50 Stück

Innenmaße B x H mm	Format	Best.-Nr. dunkelblau	EUR/VE
210 x 148	DIN A5 quer	▶ 9000 451008	<b>139,-</b>
210 x 297	DIN A4 hoch	▶ 9000 451009	<b>169,-</b>
297 x 210	DIN A4 quer	▶ 9000 451010	<b>169,-</b>

#### Mit flexiblem Drahtbügel

ab **155,-**

**Staub- und wasserabweisend**




#### Dokumententasche

- Strapazierfähige Tasche aus PP-Folie
- Scannertauglich und dokumentenecht
- Auch geeignet für den Außeneinsatz durch **Staub- und Regenschutzklappe**
- Zur idealen Befestigung an Holzaufsatzrahmen und Palettenkartons
- Rückseite **blau**, Vorderseite transparent
- VE = 50 Stück

Innenmaße B x H mm	Format	Best.-Nr. dunkelblau	EUR/VE
210 x 148	DIN A5 quer	▶ 9000 451020	<b>155,-</b>
210 x 297	DIN A4 hoch	▶ 9000 451021	<b>199,-</b>
297 x 210	DIN A4 quer	▶ 9000 451022	<b>199,-</b>

Wenn in der Beschreibung nicht anders angegeben, erfolgt die Lieferung ohne Inhalt bzw. Zubehör





ab **119,-**

30 mm

40 mm

### Magnetisches C-Profil

Das C-Profil, Stärke 1,0 mm ist ein **magnetischer Etikettenhalter für Lager-Kennzeichnungen, Codierungen und Plantafeln**. Die Papiretiketten mit der dazugehörigen Schutzfolie (Zubehör) werden in das Profil eingeschoben und können bei Bedarf einfach und schnell ausgetauscht werden. Papier-Etiketten und Klarsicht-Schutzfolie (Zubehör) werden in ausreichender Menge zur Beschriftung einer 50-m-Rolle geliefert

Rollenlänge 50 m

Lieferung erfolgt ohne Etiketten und Folie

**24h**  
LIEFERBAR

B mm	Best.-Nr.	EUR/RL
30	▶ 9000 452647	<b>119,-</b>
40	▶ 9000 452648	<b>175,-</b>

### Passendes Zubehör



### Papiretiketten und Klarsichtfolie

B mm	Best.-Nr.	EUR/VE
27	▶ 9000 452655	<b>105,-</b>
37	▶ 9000 452656	<b>145,-</b>

# Regalkennzeichnung einfach und praktisch

ab **39,95**



### Magnetbänder

zur Kennzeichnung von Regalen, Behältern, usw. Magnetisierte, flexible Bänder, beschriftbar und individuell zuschneidbar. Stärke 0,9 mm, Länge 10 m, Lieferung in Rollen

**24h**  
LIEFERBAR

Farbe	Best.-Nr. 20 mm	Best.-Nr. 30 mm	Best.-Nr. 50 mm
weiß	▶ 9000 452668	▶ 9000 452674	▶ 9000 452678
gelb	▶ 9000 452669	▶ 9000 452675	▶ 9000 452679
rot	▶ 9000 452666	▶ 9000 452671	▶ 9000 452680
EUR/RL	<b>39,95</b>	<b>50,95</b>	<b>78,95</b>



**11,95**



### Magnetklebeband im Spender

Handabroller mit **wiederablösbarem Magnetklebeband, Länge 5 m, Breite 19 mm** zur sauberen, rückseitig unsichtbaren und flexiblen Befestigung von Bildern, Fotos, Plakaten etc., an eisenhaltigen Oberflächen. Einfach die gewünschte Länge abtrennen und aufkleben.

**24h**  
LIEFERBAR

Best.-Nr.	EUR
▶ 9000 483235	<b>11,95</b>



20 x 100

### Magnetisches Lagerschild

**Optimal zur Kennzeichnung von Behältern, Lagerkästen, Regalen usw.** Dauermagnetische Schilder aus hochwertiger Magnetfolie, weiß beschichtet, Stärke 0,6 mm. Individuell beschriftbar mit handelsüblichen Filz- oder Faserschreibern. Bei Beschriftung mit wasserlöslichen oder trocken abwischbaren Schreibern mehrfach verwendbar. VE = 100 Stück

ab **23,95**

**24h**  
LIEFERBAR

B x L mm	Best.-Nr.	EUR/VE
20 x 100	▶ 9000 452640	<b>23,95</b>
30 x 100	▶ 9000 452641	<b>33,95</b>
50 x 100	▶ 9000 452642	<b>51,95</b>

Die Angebote gelten nur für gewerbliche Abnehmer - Alle Preise zzgl. gesetzl. MwSt.

**Komplett-Set**

**Wandhalter**

- Wandhalter aus Stahlblech inkl. Montagematerial, beschichtet in lichtgrau, RAL 7035
- Mit 10 Sichttafeln, Ausführung farbig sortiert, je 2 Stück in rot, blau, gelb, grün und schwarz und 5 Kunststoffreiter, H 50 mm
- VE = Kartoninhalt

Karton-inhalt/St.	Best.-Nr.	EUR/VE
1 x 10	▶ 9000 492010	<b>54,95</b>
2 x 10	▶ 9000 492017	<b>105,-</b>

**Wandhalter**

leer, für 10 Sichttafeln (o. Abb.)

- Ausführung wie vor, jedoch unbestückt
- Ein Aneinanderreihen der Wandhalter ist in beliebiger Anzahl möglich

Best.-Nr.	EUR
▶ 9000 492011	<b>21,95</b>

ab **54,95**



Leichte Einhandbedienung

Informationen sofort griffbereit



**Sichttafel-Systeme, DIN A4**

- Informationen jederzeit griffbereit und gegen Verschmutzung geschützt
- Optimal für Lager, Werkstatt und Büro

**24h**  
LIEFERBAR

**Sichttafel**

- Strapazierfähige, reflexfreie PVC-Folie mit kunststoffummanteltem Stahldraht gerahmt
- Starke Metalldrehzapfen, einfaches Einsetzen
- VE = 10 Stück mit 5 Kunststoffreitern, H 50 mm

Farbe	Best.-Nr.
rot	▶ 9000 492000
blau	▶ 9000 492001
gelb	▶ 9000 492002
grün	▶ 9000 492003
schwarz	▶ 9000 492004
<b>EUR/VE</b>	<b>51,95</b>



**Tischständer**

Komplett-Set

- mit farbigem PP-Profilrahmen
- Standfester Stahlblech-Tischständer
- Pulverbeschichtet
- Mit 10 bzw. 20 Sichttafeln
- Ausführung mit 10 Tafeln: je 2 Stück in schwarz, rot, dunkelblau, gelb und grün
- Ausführung mit 20 Tafeln: je 5 Stück in grün, rot, gelb und dunkelblau
- Mit 10 Kunststoffreitern, 58 mm breit

Anzahl Sichttafeln	Best.-Nr.	EUR
10	▶ 9000 492496	<b>84,95</b>
20	▶ 9000 492480	<b>119,-</b>

ab **84,95**



ab **25,95**



ab **34,95**

**Neu**

Neodymmagnet

Hohe Haftkraft

Gummierte Oberfläche

ab **29,95**

**Kraftmagnet**

mit Haken, Befestigungshaken in Gewindebuchse eingeschraubt, verzinkt, VE = 5 St.

**24h**  
LIEFERBAR

Ø x Stärke mm	Haftkraft daN	Best.-Nr.	EUR/VE
36 x 8	10,0	▶ 9000 452696	<b>25,95</b>
47 x 9	18,0	▶ 9000 452697	<b>31,95</b>

**Kraftmagnet**

- Hohe Haftkraft durch Neodymteil
- Verschraubte Ringmutter
- VE = 5 St.

**24h**  
LIEFERBAR

Ø x Stärke mm	Haftkraft N	Best.-Nr.	EUR/VE
25 x 8	190	▶ 9000 452702	<b>34,95</b>
40 x 8	520	▶ 9000 452703	<b>54,95</b>

**Kraftmagnet**

- Gummierte Oberfläche
- Offener, eingeschraubter Rundhaken
- VE = 5 St.

**24h**  
LIEFERBAR

Ø x Stärke mm	Haftkraft N	Best.-Nr.	EUR/VE
31 x 6	89	▶ 9000 452704	<b>29,95</b>
43 x 6	100	▶ 9000 452705	<b>34,95</b>

Wenn in der Beschreibung nicht anders angegeben, erfolgt die Lieferung ohne Inhalt bzw. Zubehör