

Transportbehälter

Sicherer Transport auch
unter schweren Bedingungen



Aluminiumbox

Inhalt 29 l
Best.-Nr. 9000 447975

89,95

Weitere Informationen finden Sie auf **Seite 233**



29 l

12,50



Messkannen-Set

2-tlg. mit Deckel
Best.-Nr. 9000 495163

Weitere Informationen finden Sie auf **Seite 211**

Inhalt



Paletten
Seite 160-165



Anti-Rutschbeläge
Seite 162



Aufsatzrahmen
Seite 163, 165-167



Gitterboxen und Gitterbehälter
Seite 166, 174, 177



Palettenabdeckhauben und Seitenfaltensäcke
Seite 168



Dokumententaschen
Seite 169



Paletten-Fahrgestelle
Seite 170, 171



Transport- und Leichtbaubehälter
Seite 172-178



Kipp- und Spänebehälter
Seite 178, 188-199



Großvolumenbehälter
Seite 179-182



Li-Ionen Lagerbehälter
Seite 183, 229



Klappbodenbehälter
Seite 184-186



Lagerbehälter und Wannen
Seite 200, 201



Mehrzweckbehälter
Seite 203-205, 207



Abwiegeschaufeln
Seite 203



Eimer und Messkannen
Seite 206, 211



Fässer
Seite 202, 212, 213



Kanister und Zubehör
Seite 208, 209



Transport- und Stapelbehälter
Seite 214-225



Kunststoff-Koffer
Seite 226-228



Faltboxen
Seite 225



Aluminiumboxen
Seite 229, 232-241



Kastenwagen
Seite 241



Riffelblech- und Transportboxen
Seite 242-243



Aus Recycling-Polyethylen

Display-Paletten

- Schwarz/anthrazit
- Für Kleinkommissionierungen
- Temperaturbeständig von -30 °C bis +70 °C




Foto: Dmitry Kalinovsky/Shutterstock.com

Tragfähigkeiten gelten bei Flächenlast

① 15,40



ineinander stapelbar





+ Mit Wasserablauföchern

① Display-Palette

mit 4 Füßen, Oberfläche durchbrochen, ineinander stapelbar, zweiseitig einfahrbar

| L x B x H mm | Tragfähigkeit statisch kg | Tragfähigkeit dynamisch kg | Gewicht kg | VE | Best.-Nr. | EUR/St. |
|-----------------|---------------------------|----------------------------|------------|----|---------------|---------|
| 600 x 400 x 155 | 500 | 200 | 2,5 | 5 | ▶ 9120 451260 | 15,40 |

② 25,70



Verschachtelbar

③ 34,20



② - ③ Display-Palette

mit 9 Füßen, Oberfläche durchbrochen oder geschlossen, verschachtelbar, allseitig einfahrbar

| Abb. | L x B x H mm | Tragfähigkeit statisch kg | Tragfähigkeit dynamisch kg | Gewicht kg | VE | Best.-Nr. | EUR/St. |
|------|-----------------|---------------------------|----------------------------|------------|----|---------------|---------|
| 2 | 800 x 600 x 115 | 2000 | 500 | 2,5 | 5 | ▶ 9120 451262 | 25,70 |
| 3 | 800 x 600 x 117 | 2000 | 500 | 3,5 | 5 | ▶ 9120 451261 | 34,20 |

④ 36,-



④ Display-Palette

mit 9 Füßen, Oberfläche durchbrochen, ineinander stapelbar, allseitig einfahrbar

| L x B x H mm | Tragfähigkeit statisch kg | Tragfähigkeit dynamisch kg | Gewicht kg | VE | Best.-Nr. | EUR/St. |
|------------------|---------------------------|----------------------------|------------|----|---------------|---------|
| 1200 x 800 x 140 | 2500 | 1200 | 5,8 | 5 | ▶ 9120 451266 | 36,- |



⑤ - ⑥ ab 42,-

⑤ - ⑥ Vierwegepalette

platzsparend stapelbar, mit 9 Füßen

| Abb. | L x B x H mm | Tragfähigkeit statisch kg | Tragfähigkeit dynamisch kg | Gewicht kg | VE | Best.-Nr. | EUR/St. |
|------|-------------------|---------------------------|----------------------------|------------|----|---------------|---------|
| 5 | 1200 x 800 x 140 | 4000 | 1200 | 14 | 10 | ▶ 9120 451264 | 42,- |
| 6 | 1200 x 1000 x 140 | 4000 | 1200 | 16,5 | 10 | ▶ 9120 451265 | 46,10 |



Die Angebote gelten nur für gewerbliche Abnehmer - Alle Preise zzgl. gesetzl. MwSt.

Kunststoff-Paletten

- Grau
 - Leicht zu reinigen
- Tragfähigkeiten gelten bei Flächenlast



① **65,90**



Aus Recycling-Polyethylen

① Kunststoffpalette

grau, mit 3 Kufen, geschlossenes Oberdeck, zum leichten Reinigen, temperaturbeständig von -30 °C bis + 60 °C

| L x B x H mm | Tragfähigkeit statisch kg | Tragfähigkeit dynamisch kg | Tragfähigkeit im Regal kg | Gewicht kg | VE | Best.-Nr. | EUR/St. |
|------------------|---------------------------|----------------------------|---------------------------|------------|----|---------------|--------------|
| 1200 x 800 x 155 | 7500 | 2500 | 600 | 14 | 10 | ▶ 9120 451269 | 65,90 |

② **ab 130,-**



Aus Recycling-Polyethylen

② Kunststoffpalette

grau, mit 3 Kufen, mit fest eingepresster, vollflächiger Anti-Rutsch-Matte, leicht zu reinigen, temperaturbeständig von -30 °C bis + 70 °C, nicht für die Lagerung bzw. den Transport von stark ölhaltigen Bauteilen oder anderen Trennmitteln bzw. Weichmachern geeignet

Mit vollflächiger Anti-Rutsch-Matte



| L x B x H mm | Tragfähigkeit statisch kg | Tragfähigkeit dynamisch kg | Tragfähigkeit im Regal kg | Gewicht kg | VE | Best.-Nr. | EUR/St. |
|-------------------|---------------------------|----------------------------|---------------------------|------------|----|---------------|--------------|
| 1200 x 800 x 150 | 7500 | 2500 | 1250 | 34 | 10 | ▶ 9120 451278 | 130,- |
| 1200 x 1000 x 150 | 7500 | 2500 | 1250 | 38,5 | 10 | ▶ 9120 451279 | 151,- |

③ **ab 115,-**

Aus Recycling-Polyethylen

③ Kunststoffpalette

grau, mit 3 Kufen, glatte Flächen auf Ober- und Unterdeck zum leichten Reinigen, mit Sicherheitsrand, temperaturbeständig von -30 °C bis +70 °C

Mit Sicherheitsrand



| L x B x H mm | Tragfähigkeit statisch kg | Tragfähigkeit dynamisch kg | Tragfähigkeit im Regal kg | Gewicht kg | VE | Best.-Nr. | EUR/St. |
|-------------------|---------------------------|----------------------------|---------------------------|------------|----|---------------|--------------|
| 1200 x 800 x 150 | 7500 | 2500 | 1250 | 30,5 | 10 | ▶ 9120 451267 | 115,- |
| 1200 x 1000 x 150 | 7500 | 2500 | 1250 | 35 | 10 | ▶ 9120 451268 | 135,- |

Bei hoher Belastung im Einsatz

④ **68,30**



Aus Recycling-Polyethylen

④ - ⑤ Kunststoffpalette

grau, mit 9 Füßen oder 3 Kufen, geschlossenes Oberdeck, ohne Rand

| Abb. | Ausstattung | L x B x H mm | Tragfähigkeit statisch kg | Tragfähigkeit dynamisch kg | Tragfähigkeit im Regal kg | Gewicht kg | VE | Best.-Nr. | EUR/St. |
|------|-------------|-------------------|---------------------------|----------------------------|---------------------------|------------|----|---------------|--------------|
| 4 | 9 Füße | 1200 x 800 x 140 | 5000 | 1500 | - | 19 | 10 | ▶ 9120 451270 | 68,30 |
| 5 | 3 Kufen | 1200 x 800 x 155 | 6000 | 2500 | 500 | 25 | 10 | ▶ 9120 451271 | 82,30 |
| | 3 Kufen | 1200 x 1000 x 150 | 4000 | 1200 | - | 24,5 | 10 | ▶ 9120 451272 | 95,40 |

⑤ **ab 82,30**

Wenn in der Beschreibung nicht anders angegeben, erfolgt die Lieferung ohne Inhalt bzw. Zubehör



Foto: Pavel L. Photo and Video/Shutterstock.com



① **54,95**
mit Rand

Aus Hochdruck-Polyethylen

① **Kunststoffpalette**

schwarz, mit 3 Längskufen, Oberfläche durchbrochen, mit Rand, temperaturbeständig von -30 °C bis +70 °C

| L x B x H mm | Tragfähigkeit statisch kg | Tragfähigkeit dynamisch kg | Tragfähigkeit im Regal kg | Gewicht kg | Best.-Nr. | EUR |
|------------------|---------------------------|----------------------------|---------------------------|------------|-------------|--------------|
| 1200 x 800 x 150 | 5000 | 1000 | 400 | 12,0 | 9120 451276 | 54,95 |

Mit Antirutschdeck


Kunststoffpalette

aus hochwertigem HD-PE

- Basaltgrau
- Vollflächiges, geschlossenes, blaues Antirutschdeck
- 3 Längskufen
- Temperaturbeständig von -30 °C bis +40 °C (kurzfristig bis +90 °C)
- Einzigartiger Halt in Schräglage und bei Feuchtigkeit



3 Längskufen




Fest verbundenes Antirutschdeck

Vollflächiges Antirutschdeck



129,-

| L x B x H mm | Tragfähigkeit statisch kg | Längsseite kg | Tragfähigkeit im Regal kg | Gewicht kg | Best.-Nr. | EUR |
|------------------|---------------------------|---------------|---------------------------|------------|-------------|--------------|
| 800 x 1200 x 160 | 7500 | 1250 | 1000 | 17,65 | 9000 451023 | 129,- |



Leichte Handhabung

Antirutschmatte

auf SBR/NBR- Basis

- Schwarz, mit Farbpartikeln
- Stärke 6 mm
- Gewicht ca. 4,7 kg
- Brandverhalten nach B2 DIN 4102
- Leichte Handhabung, dadurch schnelle Schaffung einer splitterfreien und rutschhemmenden Oberfläche

29,60

| B x L mm | VE | Best.-Nr. | EUR/St. |
|------------|----|-------------|--------------|
| 800 x 1200 | 5 | 9120 451301 | 29,60 |



Beidseitige Antirutschbeschichtung

Antirutschpapier

zur Stabilisierung palettiertes Güter

- Mit zweiseitiger Antirutschbeschichtung
- Erleichtert innerbetriebliches Palettenhandling
- Schützt die Oberflächen hochwertiger Verkaufsverpackungen

ab **169,-**

VE = 250 St.


| Ausführung | B x L mm | Best.-Nr. | EUR/VE |
|-----------------------------|------------|-------------|--------------|
| Papier 65 g/m ² | 740 x 1140 | 9120 451311 | 187,- |
| Papier 100 g/m ² | 750 x 1150 | 9120 451310 | 169,- |



Die Angebote gelten nur für gewerbliche Abnehmer - Alle Preise zzgl. gesetzl. MwSt.

Kunststoffscharniere

54,20



Ohne Palette

- 100% nachhaltig
- Passgenau
- Funktional
- Stapelbar

Metallscharniere

ab 173,-



Ohne Palette

- Diagonal faltbar
- Mit 4 Scharnieren
- Mit 6 Scharnieren auf Palettenmaß faltbar
- Stapelbar

Paletten-Aufsatzrahmen

KIGA-FRAME

- Gefertigt aus 100% recyceltem Kunststoff
- Außenmaß L 1200 x B 800 x H 200 mm
- Passend für Europalettenmaß
- 6 Kunststoffscharniere, dadurch auf Palettenmaß faltbar
- Leichte Reinigung durch glatte Innenflächen
- Optimale Passform
- Kennzeichnungsflächen für Etiketten an den Längs- und Stirnseiten
- VE = 4 Stück


| Best.-Nr. | EUR/St. |
|-------------|---------|
| 9120 487655 | 54,20 |

Paletten-Aufsatzrahmen

diagonal faltbar, mit Klappscharnieren für eine platzsparende Lagerung, Rahmenstärke 20 mm, geeignet für Paletten im Europaß 1200 x 800 mm, VE = 2 Stück

| Ausführung | Außenmaße L x B x H mm | Best.-Nr. | EUR/VE |
|--------------|------------------------|-------------|--------|
| 4 Scharniere | 1200 x 800 x 200 | 9120 487650 | 173,- |
| 6 Scharniere | 1200 x 800 x 200 | 9120 487651 | 195,- |

Passendes Zubehör



Teilung 4-fach

Teilung 8-fach

ab 56,10

Aufsatzrahmen-Teiler

für eine Unterteilung der Stellfläche, aus bruchfestem PE-Kunststoff, schwarz, Höhe 200 mm


| Teilung | 4-fach | 8-fach |
|------------|-------------------------------|-------------------------------|
| Ausführung | 1 Längsteiler 1 Querteiler | 1 Längsteiler 3 Querteiler |
| Best.-Nr. | 9120 487625 | 9120 487626 |
| EUR | 56,10 | 73,90 |

Deckel

aus ABS-Kunststoff, schwarz, Ausführung mit Ausfräsung für Bänderung

| VE | Best.-Nr. | EUR/St. |
|----|-------------|---------|
| 10 | 9120 487635 | 38,30 |

38,30



Palettenhütchen

- Karton, Qualität 1.25
- 1-farbig, rot bedruckt, mit 2 Selbstklebestreifen
- Vermeidet Transportschäden und sichert das Versandgut
- Durch zusätzliche Schlitzlöcher auch mit Umreifungsband zu befestigen
- Anlieferung erfolgt flach zusammengelegt



1,35



24h LIEFERBAR

| L x B x H mm | VE | Best.-Nr. | EUR/St. |
|-----------------|----|-------------|---------|
| 205 x 205 x 235 | 25 | 9000 451014 | 1,35 |


Wenn in der Beschreibung nicht anders angegeben, erfolgt die Lieferung ohne Inhalt bzw. Zubehör



Vollflächiger Boden

Neu

ab 148,-



Flachpalette

- Stabile Stahlkonstruktion
- **Vollflächiger Boden aus gekanteten Blechprofilen**
- Pulverbeschichtet blau, RAL 5012
- **3 Stabile Kufen**
- Tragfähigkeit 2000 kg (bei gleichmäßig verteilter Last)

| L x B mm | Höhe mm | Unterfahrhöhe mm | Einfahrtiefe mm | Kufenbreite mm | Gewicht kg | Best.-Nr. | EUR |
|-------------|---------|------------------|-----------------|----------------|------------|-------------|-------|
| 1000 x 800 | 150 | 125 | 74 | 50 x 25 | 15 | 9120 451500 | 148,- |
| 1200 x 800 | 150 | 125 | 74 | 50 x 25 | 22,5 | 9120 451501 | 162,- |
| 1200 x 1000 | 150 | 125 | 74 | 50 x 25 | 26 | 9120 451502 | 183,- |

Neu




ab 138,-



Flachpalette

- Stabile Stahlkonstruktion
- **Boden aus gekanteten Blechprofilen**
- Pulverbeschichtet blau, RAL 5012
- **3 Stabile Kufen**
- Tragfähigkeit 2000 kg (bei gleichmäßig verteilter Last)

| L x B mm | Höhe mm | Unterfahrhöhe mm | Einfahrtiefe mm | Kufenbreite mm | Gewicht kg | Best.-Nr. | EUR |
|-------------|---------|------------------|-----------------|----------------|------------|-------------|-------|
| 1000 x 800 | 150 | 125 | 74 | 50 x 25 | 14 | 9120 452000 | 138,- |
| 1200 x 800 | 150 | 125 | 74 | 50 x 25 | 20,5 | 9120 452001 | 152,- |
| 1200 x 1000 | 150 | 125 | 74 | 50 x 25 | 23,5 | 9120 452002 | 168,- |



Für Rollbahnen geeignet

ab 197,-

Aus Stahl

Flachpalette

für lange Lebensdauer und rauen Betrieb. Starke Profilkufen in Längsrichtung, mittig mit einer halbrunden Abstützung, tragen diese Flachpalette. Das Deck ist durch Trapezsicken widerstandsfähig verformt. Der volle Umschlag an den Stirnseiten gibt der Palette zusätzlich Sicherheit. Eine bewährte und robuste Schweißkonstruktion. Grau nach RAL 7005

| L x B mm | Höhe mm | Unterfahrhöhe mm | Einfahrtiefe mm | Kufenbreite mm | Ausstattung | Tragfähigkeit kg ¹⁾ | Gewicht kg | Best.-Nr. | EUR |
|-------------|---------|------------------|-----------------|----------------|-------------|--------------------------------|------------|-------------|-------|
| 1000 x 800 | 125 | 100 | 80 | 100 | 2 Kufen | 2000 | 25 | 9120 451120 | 197,- |
| 1200 x 800 | 125 | 100 | 80 | 100 | 2 Kufen | 2000 | 29 | 9120 451121 | 221,- |
| 1200 x 1000 | 125 | 100 | 80 | 100 | 2 Kufen | 1500 | 34 | 9120 451122 | 245,- |
| 1200 x 1000 | 125 | 100 | 80 | 100 | 3 Kufen | 2000 | 38 | 9120 451123 | 272,- |

¹⁾ Bei gleichmäßig verteilter Last

① ab **8,50**



4 FüÙe



6 FüÙe



9 FüÙe

① Einwegpalette

- Pressholz, natur, aus Recyclingmaterial
- Leicht und robust
- Nestbar, daher äußerst platzsparend zu lagern (nicht für Stahlbandumreifung geeignet)

SCHNELL
LIEFERBAR

| L x B x H mm | Tragfähigkeit kg | Ausstattung | Ausführung | Gewicht kg | VE | Best.-Nr. | EUR/St. |
|------------------|------------------|-------------|-------------|------------|----|-------------|--------------|
| 600 x 400 x 120 | 250 | 4 FüÙe | 1/4 EuromaÙ | 2,5 | 10 | 9000 451013 | 8,50 |
| 800 x 600 x 120 | 500 | 6 FüÙe | 1/2 EuromaÙ | 4,5 | 6 | 9000 451011 | 13,70 |
| 1200 x 800 x 135 | 900 | 9 FüÙe | 1/1 EuromaÙ | 10,5 | 5 | 9000 451012 | 34,90 |

② **34,95**

② Poolflachpalette

güÙegeprüfte, europäische Tauschpalette in Vierwege-Form, GüÙesicherung nach UIC-Norm 435-2, GüÙeprüfung durch Control-Co-Prüfdienst, im Auftrag der Gemeinschaft Paletten e.V.

| L x B mm | Einfahrbreite Stirnseite mm | Längsseite mm | Tragfähigkeit kg | Gewicht kg | Best.-Nr. | EUR |
|------------|-----------------------------|---------------|------------------|------------|-------------|--------------|
| 1200 x 800 | 600 | 900 | 1000 | 28 | 9000 451030 | 34,95 |



④ **25,95**
pro Stück

Passendes Zubehör

③ Holzaufsatzrahmen

geringer Platzbedarf, Aufsatzrahmen aus 20 mm starkem gehobeltem Nadelholz, Spezial-Eckschnariere, Fangecken unten an allen 4 Ecken als Abrutschsicherung, nach IPPC-Standard ISPM 15

2 JAHRE GARANTIE **24h** LIEFERBAR

| L x B x H mm | Best.-Nr. | EUR |
|------------------|-------------|--------------|
| 1200 x 800 x 200 | 9000 451095 | 35,95 |

④ Deckel

für Aufsatzrahmen 800 x 1200 mm, Stärke 6 mm, aus Sperrholz, nach IPPC-Standard ISPM 15

| Best.-Nr. | VE | EUR/St. |
|-------------|----|--------------|
| 9000 451098 | 5 | 25,95 |



Diagonal faltbar

Abb. zeigt Deckel, Aufsatzrahmen und Pool-Flachpalette

③ **35,95**

⑤ Aufsatzrahmenteiler

stabile Sperrholz-Unterteilungselemente, Stärke 12 mm, mit Metallbeschlägen, für Holz-Aufsatzrahmen H 200 mm, flexible Facheinteilung, Längs- und Querteiler mit je 3 Fräsungen (max. 16 Fächer sind möglich)

24h LIEFERBAR

| Ausführung | L x H mm | VE | Best.-Nr. | EUR/St. |
|-------------|------------|----|-------------|--------------|
| Längsteiler | 1160 x 190 | 2 | 9000 451080 | 21,95 |
| Querteiler | 760 x 190 | 2 | 9000 451081 | 17,25 |

⑤ ab **17,25**



Leicht steckbar

Abb. zeigt Längsteiler, Querteiler, Aufsatzrahmen



⑥

⑥ Stapelecke

zur Stapelung von Paletten auf Holz-Aufsatzrahmen, robuste Ausführung, aus widerstandsfähigem Kunststoff, für Holzstärken bis max. 22 mm

| Best.-Nr. | VE | EUR/St. |
|-------------|----|-------------|
| 9000 451051 | 20 | 3,40 |

24h LIEFERBAR



Mehrfach verwendbar

3,40


Wenn in der Beschreibung nicht anders angegeben, erfolgt die Lieferung ohne Inhalt bzw. Zubehör

Gitterbox

- Stabiles Stahlgestell
- Lackiert, steingrau, RAL 7030
- Wände aus Stahlgitter
- Eine Längswand halb abklappbar
- Gesamthöhe 970 mm
- Unterfahrhöhe 100 mm
- Stapelbar
- Einfahrbreite Schmalseite 590 mm
- Einfahrbreite Längsseite 760 mm

Gitterboxen, die unentbehrlichen Helfer

EUR/St. ab 3 St. **383,-**



+ Platzsparende Lagerung



+ Stapelbar

Boden aus profiliertem Stahlblech

Gitterbox, faltbar

| L x B mm | Nutzhöhe mm | Best.-Nr. | EUR/St. | EUR/St. ab 3 St. |
|------------|-------------|-------------|---------|------------------|
| 1200 x 800 | 800 | 9120 487760 | 406,- | 383,- |

Paletten-Fahrgestelle finden Sie auf Seite 170



Gitterbox, faltbar

EUR/St. ab 3 St. **319,-**

Boden aus Stahl-/ Holz- Kombination

EUR-Gitterbox

tauschfähig, UIC-435.3 EPAL

| L x B mm | Nutzhöhe mm | Best.-Nr. | EUR/St. | EUR/St. ab 3 St. |
|------------|-------------|-------------|---------|------------------|
| 1200 x 800 | 800 | 9120 487763 | 347,- | 319,- |

Größere Mengen auf Anfrage



EUR-Gitterbox

Für mehr Übersicht und Ordnung im Lager



Diagonal faltbar

EUR/St. ab 5 St. **172,-**

Verzinkt-chromatiert

Gitter-Aufsatzrahmen

Maschenweite 65 x 120 mm, stabile Stahldrahtkonstruktion, punktgeschweißte Gitter, 4 Halterungen sichern den Rahmen auf der Palette, diagonal faltbar, Tragfähigkeit ca. 800 kg, Auflast 2400 kg, 4-fach stapelbar, 850 mm und 1200 mm hohe Ausführung mit 1/2 Klappe auf der Längsseite



| L x B mm | Nutzhöhe mm | Gewicht kg | Best.-Nr. | EUR/St. | EUR/St. ab 5 St. |
|------------|-------------|------------|---------------|---------|------------------|
| 1200 x 800 | 400 | 16 | ▶ 9000 451198 | 189,- | 172,- |
| 1200 x 800 | 850 | 27 | ▶ 9000 451199 | 237,- | 216,- |
| 1200 x 800 | 1200 | 37 | ▶ 9120 487660 | 269,- | 254,- |

Alle Maßangaben ohne Holzpaletten.



Ohne Palette und ohne Inhalt



Die Angebote gelten nur für gewerbliche Abnehmer · Alle Preise zzgl. gesetzl. MwSt.

Gitteraufsatzrahmen

für EURO - Paletten

- Nutzlast 800 kg
- Auflast 1600 kg
- Seitenteile mit Drahtmaschung 100 x 100 x 3,8 mm
- Mit 4 Fangtellern
- Rohrrahmen-Ø 22 x 1,8 mm



Foto: Marcin Balcerzak/Shutterstock.com



ab **125,-**



ab **131,-**

Gitteraufsatzrahmen

Oberfläche lackiert, maigrün, ähnlich RAL 6017, 1 Längsseite mit 1/2 Klappe
Lieferung ohne EURO-Palette

| L x B x H mm | Gewicht kg | Best.-Nr. | EUR |
|-------------------|------------|---------------|--------------|
| 1200 x 800 x 800 | 23 | ▶ 9120 487794 | 125,- |
| 1200 x 800 x 1000 | 25 | ▶ 9120 487795 | 157,- |
| 1200 x 800 x 1200 | 27 | ▶ 9120 487796 | 170,- |
| 1200 x 800 x 1600 | 29 | ▶ 9120 487802 | 254,- |

Gitteraufsatzrahmen

Oberfläche galvanisch verzinkt, 1 Längsseite mit 1/2 Klappe
Lieferung ohne EURO-Palette

| L x B x H mm | Gewicht kg | Best.-Nr. | EUR |
|-------------------|------------|---------------|--------------|
| 1200 x 800 x 800 | 23 | ▶ 9120 487797 | 131,- |
| 1200 x 800 x 1000 | 25 | ▶ 9120 487798 | 160,- |
| 1200 x 800 x 1200 | 27 | ▶ 9120 487799 | 173,- |

Wenn in der Beschreibung nicht anders angegeben, erfolgt die Lieferung ohne Inhalt bzw. Zubehör



Tragfähigkeit 1000 kg je Set

148,-



Europaletten-Roller

- Rollen-Ø 100 mm, kugelgelagert
- Radkörper Alu
- Lauffläche Polyurethan
- Vorgebohrte Montagelöcher und Aussparungen für leichtes Handling
- Bodenfreiheit 40 mm
- VE = 2 Europaletten-Roller

| Best.-Nr. | EUR/VE |
|--------------|--------------|
| 9120 487 810 | 148,- |

ab **32,80**



PE schwarz ohne Reißverschluss

Palettenabdeckhaube

aus PE-Bändchengewebefolie (180 g/m²)

| Ausführung | L x B x H mm | Best.-Nr. blau | Best.-Nr. schwarz | EUR |
|---------------------|-------------------|----------------|-------------------|--------------|
| ohne Reißverschluss | 1250 x 850 x 500 | ▶ 9120 487770 | ▶ 9120 487775 | 32,80 |
| ohne Reißverschluss | 1250 x 850 x 980 | ▶ 9120 487771 | ▶ 9120 487776 | 34,40 |
| mit Reißverschluss | 1250 x 850 x 980 | ▶ 9120 487772 | ▶ 9120 487777 | 37,30 |
| mit Reißverschluss | 1250 x 850 x 1930 | ▶ 9120 487773 | ▶ 9120 487778 | 45,20 |



Palettenabdeckhauben für Gitterboxen und Europaletten

- Stabile Folie
- Wetterfest
- Mit beidseitiger Beschichtung
- Mit Saum und Befestigungsösen
- Mit und ohne Reißverschluss
- Höhe 1930 mm für zwei übereinander stehende Gitterboxen



Palettenabdeckhauben schützen Ihre Ware

ab **47,50**



PVC blau mit Reißverschluss

Palettenabdeckhaube, blau

aus PVC- Folie mit Gewebeverstärkung (550 g/m²)

| Ausführung | L x B x H mm | Best.-Nr. | EUR |
|---------------------|-------------------|---------------|--------------|
| ohne Reißverschluss | 1250 x 850 x 500 | ▶ 9120 487790 | 47,50 |
| ohne Reißverschluss | 1250 x 850 x 980 | ▶ 9120 487791 | 53,40 |
| mit Reißverschluss | 1250 x 850 x 980 | ▶ 9120 487792 | 57,20 |
| mit Reißverschluss | 1250 x 850 x 1930 | ▶ 9120 487793 | 79,90 |



Thermofolie mit Reißverschluss



Thermofolie ohne Reißverschluss L 1250 x B 850 x H 500 mm

ab **37,50**

Palettenabdeckhaube, silber

aus Thermofolie (180 g/m²) zur Abdeckung Temperatur empfindlicher Ware

| Ausführung | L x B x H mm | Best.-Nr. | EUR |
|---------------------|-------------------|---------------|--------------|
| ohne Reißverschluss | 1250 x 850 x 500 | ▶ 9120 487780 | 37,50 |
| ohne Reißverschluss | 1250 x 850 x 980 | ▶ 9120 487781 | 47,20 |
| mit Reißverschluss | 1250 x 850 x 980 | ▶ 9120 487782 | 51,70 |
| mit Reißverschluss | 1250 x 850 x 1930 | ▶ 9120 487783 | 69,80 |



195,-

Seitenfaltensack

- HD-PE, naturtrüb, Stärke 25 µm, mit Seitenfalte 950 mm
- Regeneratfrei
- Reiß- und Durchstoßfest
- Als Inlet oder Haube für Gitterboxen, Kartons und Paletten bis 1375 mm Höhe
- Hervorragender Schutz vor Staub und Feuchtigkeit
- VE = 125 St. auf Rolle



| L x B mm | Best.-Nr. | EUR/RL |
|-----------------|---------------|--------------|
| 1850 x 1300+950 | ▶ 9000 451015 | 195,- |

Die Angebote gelten nur für gewerbliche Abnehmer · Alle Preise zzgl. gesetzl. MwSt.

Mit Neodym-Magneten



Dokumententasche

- Starke Haftkraft durch 2 eingeschweißte **Neodym-Magnete**
- Auch geeignet für den Außeneinsatz durch **Staub- und Regenschutzklappe**
- Anwendung an metallischen Oberflächen wie Rohren, Gitterboxen und beweglichen Transportbehältern
- Ideal für Oberflächen mit wenig Haftfläche
- Vorderseite transparent, Rückseite blau
- VE = 10 Stück



| Innenmaße B x H mm | für Format | Best.-Nr. | EUR/VE |
|-----------------------|-------------|---------------|--------------|
| 210 x 148 | DIN A5 quer | ▶ 9000 451005 | 72,95 |
| 210 x 297 | DIN A4 hoch | ▶ 9000 451006 | 77,95 |
| 297 x 210 | DIN A4 quer | ▶ 9000 451007 | 77,95 |

Mit Klemmhalterung



EICHNER

Dokumententasche

zur Kennzeichnung von Palettenrahmen und Behältern

- Rückseite blau, Frontseite transparent
- Mit Falz und Klemmhalterung
- Geschlossene Vorderseite, dadurch vollflächiger Schutz vor äußeren Einflüssen
- Barcodes können problemlos durch die Folie gescannt werden
- VE = 10 Stück



| für Format | B x H mm | Best.-Nr. | EUR/St. |
|-------------|-----------|---------------|-------------|
| DIN A6 quer | 165 x 120 | ▶ 9000 451082 | 2,05 |
| DIN A5 quer | 235 x 165 | ▶ 9000 451083 | 2,05 |
| DIN A4 quer | 305 x 230 | ▶ 9000 451084 | 2,95 |

Mit Drahtbügel



EICHNER

Dokumententasche mit flexiblem Drahtbügel

- Transparent
- Ohne Klappe
- Zum Anbringen an Gitterboxen, Transportbehältern und Versandkartons
- VE = 10 Stück



| für Format | B x H mm | Best.-Nr. | EUR/St. |
|-------------|-----------|---------------|-------------|
| DIN A5 quer | 280 x 180 | ▶ 9000 451091 | 2,30 |
| DIN A4 quer | 330 x 245 | ▶ 9000 451093 | 3,40 |
| DIN A4 hoch | 280 x 325 | ▶ 9000 451094 | 3,40 |

Mit Magnetstreifen



EICHNER

Etikettentasche

- Rückseite blau, Frontseite transparent
- Stark haftender Magnetstreifen
- Perfekt geeignet für die Regalkennzeichnung
- VE = 10 Stück




| für Format | B x H mm | Best.-Nr. | EUR/St. |
|-------------|-----------|---------------|-------------|
| DIN A6 quer | 160 x 110 | ▶ 9000 451046 | 2,85 |
| VDA - Norm | 220 x 80 | ▶ 9000 451045 | 2,95 |
| 1/3 DIN A4 | 220 x 105 | ▶ 9000 451047 | 3,05 |

Wenn in der Beschreibung nicht anders angegeben, erfolgt die Lieferung ohne Inhalt bzw. Zubehör



Aus wetterfestem PP



EICHNER

Warenanhänger

- Aus wetterfestem PP
- Hohe Festigkeit, Elastizität und Lichtechtheit
- Für die schnelle und einfache Kennzeichnung von allen Gütern und Waren
- Überall einsetzbar, wo nicht ausreichend Platz für eine Etikettierung vorhanden ist
- Mit handelsüblichen Kugelschreibern individuell beschreibbar
- VE = 100 Stück



| Farbe | Ausführung | Best.-Nr. | EUR/VE |
|-------|------------|---------------|--------------|
| rot | neutral | ▶ 9000 451510 | 20,95 |
| gelb | neutral | ▶ 9000 451511 | 20,95 |
| grün | neutral | ▶ 9000 451512 | 20,95 |



Foto: Tyler Olson/Shutterstock.com



Transportgeräte

Paletten-Fahrgestelle

robuste Winkelstahl-Schweißkonstruktion, 4 Fangecken, pulverbeschichtet, blau RAL 5007 oder anthrazitgrau, RAL 7016, 2 Lenk- und 2 Bockrollen, Feststeller an den Lenkrollen, gem. EN 1757-3

750 kg Tragfähigkeit
TPE-Bereifung 200 x 40 mm, Naben mit Kugellager. Sehr geringer Anfahr-, Roll- und Schwenkwiderstand. Nicht kreidend = spurlos, geräuscharmer Lauf auf ebenen Böden.

1050 kg Tragfähigkeit
Polyamid-Räder 200 x 50 mm, Naben mit Rollenlager, geringer Rollwiderstand, hohe chemische Beständigkeit, nicht kreidend = spurlos, Fahrgeräusche

1200 kg Tragfähigkeit
Elastic-Vollgummi Bereifung 200 x 50 mm, blaugrau spurlos, Naben mit Kugellager, geringer Rollwiderstand, elastischer Lauf, keine Fahrgeräusche

ab **219,-**



Geräuscharmer Lauf



anthrazitgrau, mit TPE-Bereifung
Geringer Rollwiderstand

SCHNELL
LIEFERBAR
10
JAHRE
GARANTIE



Bereifung TPE



Bereifung Polyamid



Bereifung Elastic-Vollgummi

| Tragfähigkeit kg | Bereifung für Palettengröße mm | Ladefläche L x B mm | Gewicht kg | 750 TPE Best.-Nr. | EUR | Gewicht kg | 1050 Polyamid Best.-Nr. | EUR | Gewicht kg | 1200 Elastic-Vollgummi Best.-Nr. | EUR |
|------------------|--------------------------------|---------------------|------------|---------------------------|-------|------------|---------------------------|-------|------------|----------------------------------|-------|
| 800 | 800 | 810 x 610 | 30 | 9120 444150 | 219,- | 29 | 9120 444156 | 272,- | 31 | 9120 444153 | 330,- |
| 1000 | 800 | 1010 x 810 | 33 | 9120 444151 | 227,- | 32 | 9120 444157 | 279,- | 34 | 9120 444154 | 335,- |
| 1200 | 800 | 1210 x 810 | 34 | 9120 444160 | 231,- | 33 | 9120 444170 | 283,- | 35 | 9120 444161 | 340,- |
| 1200 | 800 | 1210 x 810 | 34 | 9120 444255 ¹⁾ | 236,- | 33 | 9120 444256 ¹⁾ | 291,- | 35 | 9120 444257 ¹⁾ | 352,- |
| 1200 | 1000 | 1210 x 1010 | 35 | 9120 444152 | 262,- | 35 | 9120 444158 | 310,- | 36 | 9120 444155 | 368,- |

¹⁾ anthrazitgrau, RAL 7016

Passendes Zubehör

Aufsatzrahmen für Paletten-Fahrgestell

über die Fußplatten sind die Aufsatzrahmen fest mit dem Paletten-Fahrgestell verschraubbar, inkl. Montagematerial, Tragfähigkeit 1200 kg

ab **135,-**



| Höhe ohne/mit Fahrgestell mm | Palettengröße | Ladefläche L x B mm | Gewicht kg | Best.-Nr. | 140/422 EUR | Gewicht kg | Best.-Nr. | 270/552 EUR | Gewicht kg | Best.-Nr. | 370/652 EUR |
|------------------------------|---------------|---------------------|------------|-------------|-------------|------------|-------------|-------------|------------|---------------------------|-------------|
| 800 | 800 | 810 x 610 | 13 | 9120 444171 | 135,- | 14 | 9120 444172 | 139,- | 15 | 9120 444173 | 142,- |
| 1000 | 800 | 1010 x 810 | 16 | 9120 444174 | 148,- | 17 | 9120 444179 | 149,- | 18 | 9120 444181 | 155,- |
| 1200 | 800 | 1210 x 810 | 17 | 9120 444175 | 151,- | 18 | 9120 444176 | 155,- | 19 | 9120 444177 | 159,- |
| 1200 | 800 | 1210 x 810 | - | - | - | - | - | - | 19 | 9120 444262 ¹⁾ | 163,- |
| 1200 | 1000 | 1210 x 1010 | 18 | 9120 444178 | 159,- | 19 | 9120 444180 | 161,- | 20 | 9120 444182 | 164,- |

¹⁾ anthrazitgrau, RAL 7016

Die Angebote gelten nur für gewerbliche Abnehmer - Alle Preise zzgl. gesetzl. MwSt.

Passendes Zubehör

219,-



Deichsel und Kupplung

für den Transport mit Zugfahrzeugen bis max. 6 km/h, Züge bis 5 Fahrgestelle möglich, Deichsel im Ruhezustand unter den Rahmen einschiebbar, nur in Verbindung mit Palettenfahrgestell lieferbar. Verbindung durch Fußbetätigung möglich. Max. Zuggewicht 2000 kg

| Best.-Nr. | EUR |
|---------------|-------|
| ▶ 9120 444168 | 219,- |

Passendes Zubehör

Deichsel und Kupplung

für den Transport mit Zugfahrzeugen bis 6 km/h. Züge bis 5 Fahrgestelle möglich. Deichsel stellt sich mittels Gasdruckfeder selbsttätig in senkrechte Ruheposition. An der Bockrollenseite befindet sich ein stabiler Kupplungsbolzen. Verbindung durch Fußbetätigung möglich. Max. Zuggewicht 2000 kg. Nicht nachrüstbar.

| Best.-Nr. | EUR |
|---------------|-------|
| ▶ 9120 444185 | 155,- |

SCHNELL LIEFERBAR **10** JAHRE GARANTIE

109,-



Rohrschiebebügel

an der Lenkrollenseite einsteckbar und verschraubbar. Die Einsteckhülsen sind mit dem Fahrgestell fest verschweißt.

| Best.-Nr. | EUR |
|---------------|-------|
| ▶ 9120 444169 | 109,- |

SCHNELL LIEFERBAR **10** JAHRE GARANTIE

Nachrüstbar ab 205,-
Zum Einklinken



anthrazitgrau

Rohrschiebebügel

einklinkbarer Schiebebügel für Paletten-Fahrgestelle. Zum bequemen Verfahren von leeren und beladenen Paletten-Fahrgestellen. Äußerst robuste Stahlrohr-Konstruktion mit Verbindungsklauen. Bügel und Querbügel mit Softgrip-Bezug. Im ausgeklinkten Zustand mittels 2 Hilfsrollen kräfteschonend verfahrbar. Für Fahrgestelle ab Ladefläche 1010 x 800 mm.

| Best.-Nr. | EUR |
|-----------------------------|-------|
| ▶ 9120 444186 | 205,- |
| ▶ 9120 444265 ¹⁾ | 212,- |

SCHNELL LIEFERBAR **10** JAHRE GARANTIE

¹⁾ anthrazitgrau, RAL 7016

Paletten schnell und einfach transportieren



Schlepper mit Frontlenkung und Routenzugdeichsel erforderlich

Max. 5 Fahrgestelle pro Zug, max. Geschwindigkeit 6 km/h

Max. Zuggewicht 3000 kg

Wenn in der Beschreibung nicht anders angegeben, erfolgt die Lieferung ohne Inhalt bzw. Zubehör


fetra
Transportgeräte

Paletten-Fahrgestelle als Routenzug

- Für Flachpaletten und Gitterboxen im Euromaß
- Einfache seitliche Be- und Entladung mittels Gabelstapler
- Robuste Winkelstahl-Schweißkonstruktion mit 4 Fangecken, pulverbeschichtet, blau, RAL 5007
- 2 Lenk- und 2 Bockrollen, routenzuggeeignet,
- Räder mit Polyurethan-Bereifung auf Alufelgen
- Naben mit Präzisionskugellagern
- Feststeller an den Lenkrollen
- Geräuscharmer Lauf auf ebenen Böden
- Reifen nicht kreidend = spurlos
- Tragfähigkeit 1000 kg
- Gewicht 50 kg

| für Palettengröße mm | Ladefläche L x B mm | Best.-Nr. | EUR |
|----------------------|---------------------|-------------|-------|
| 1200 x 800 | 1210 x 810 | 9120 444189 | 829,- |

829,-



Deichsel

Kupplung



Leichtbaubehälter

- Wände mit 30 mm Dreikantumschlagleiste
- Verwindungsfreie Eckpfosten mit 70 mm breiten Schenkeln
- Mit genopptem Labelfeld für Frachtaufkleber
- Die Behälter sind in einem vertikalen Zug mittels Krantraverse über 4 Punkte in den Kranösen kranbar
- Tragfähigkeit 500 kg - zulässige Auflast 2500 kg
Tragfähigkeit 1000 kg - zulässige Auflast 5000 kg
Tragfähigkeit 2000 kg - zulässige Auflast 10000 kg



| L x B | L1 x B1 | mm | 800 x 500 | 1000 x 800 | 1200 x 800 | 1200 x 1000 |
|------------------|---------|----|-----------|------------|------------|-------------|
| Stapelhöhe | H1 | mm | 500 | 600 | 600 | 600 |
| Füllhöhe | H2 | mm | 400 | 500 | 500 | 500 |
| Unterfahrhöhe | | mm | 100 | 100 | 100 | 100 |
| Einfahrmaß | L2 x B2 | mm | 660 x 360 | 860 x 660 | 1060 x 660 | 1060 x 860 |
| Abstand Kranösen | L3 x B3 | mm | 835 x 535 | 1035 x 835 | 1235 x 835 | 1235 x 1035 |

*Sondermaße sowie flüssigkeitsdichte Ausführungen sind auf Anfrage erhältlich



Foto: Dmitry Kalinovsky/Shutterstock.com

Mit Füßen

Leichtbaubehälter mit Füßen, Vollwand

Tragfähigkeit 500 kg

| L x B | mm | 800 x 500 | 1000 x 800 | 1200 x 800 | 1200 x 1000 |
|--------------|------------------|------------------|------------------|------------------|------------------|
| Gewicht ca. | kg | 19 | 30 | 33 | 37 |
| Farbe | Best.-Nr. | Best.-Nr. | Best.-Nr. | Best.-Nr. | Best.-Nr. |
| RAL 7005 | 9121 452000 | 9121 452010 | 9121 452020 | 9121 452030 | 9121 452030 |
| RAL 6011 | 9121 452001 | 9121 452011 | 9121 452021 | 9121 452031 | 9121 452031 |
| RAL 5010 | 9121 452002 | 9121 452012 | 9121 452022 | 9121 452032 | 9121 452032 |
| RAL 3000 | 9121 452003 | 9121 452013 | 9121 452023 | 9121 452033 | 9121 452033 |
| EUR | 231,- | 301,- | 327,- | 350,- | |
| verzinkt | 9121 452004 | 9121 452014 | 9121 452024 | 9121 452034 | 9121 452034 |
| EUR | 299,- | 361,- | 393,- | 425,- | |

Leichtbaubehälter mit Füßen, Vollwand

Tragfähigkeit 1000 kg

| L x B | mm | 800 x 500 | 1000 x 800 | 1200 x 800 | 1200 x 1000 |
|--------------|------------------|------------------|------------------|------------------|------------------|
| Gewicht ca. | kg | 22 | 35 | 39 | 43,5 |
| Farbe | Best.-Nr. | Best.-Nr. | Best.-Nr. | Best.-Nr. | Best.-Nr. |
| RAL 7005 | 9121 452005 | 9121 452015 | 9121 452025 | 9121 452035 | 9121 452035 |
| RAL 6011 | 9121 452006 | 9121 452016 | 9121 452026 | 9121 452036 | 9121 452036 |
| RAL 5010 | 9121 452007 | 9121 452017 | 9121 452027 | 9121 452037 | 9121 452037 |
| RAL 3000 | 9121 452008 | 9121 452018 | 9121 452028 | 9121 452038 | 9121 452038 |
| EUR | 240,- | 316,- | 343,- | 372,- | |
| verzinkt | 9121 452009 | 9121 452019 | 9121 452029 | 9121 452039 | 9121 452039 |
| EUR | 314,- | 385,- | 425,- | 463,- | |

Leichtbaubehälter mit Füßen, Vollwand

Tragfähigkeit 2000 kg

| L x B | mm | 800 x 500 | 1000 x 800 | 1200 x 800 | 1200 x 1000 |
|--------------|------------------|------------------|------------------|------------------|------------------|
| Gewicht ca. | kg | 27 | 44 | 49 | 56 |
| Farbe | Best.-Nr. | Best.-Nr. | Best.-Nr. | Best.-Nr. | Best.-Nr. |
| RAL 7005 | 9121 452200 | 9121 452205 | 9121 452210 | 9121 452215 | 9121 452215 |
| RAL 6011 | 9121 452201 | 9121 452206 | 9121 452211 | 9121 452216 | 9121 452216 |
| RAL 5010 | 9121 452202 | 9121 452207 | 9121 452212 | 9121 452217 | 9121 452217 |
| RAL 3000 | 9121 452203 | 9121 452208 | 9121 452213 | 9121 452218 | 9121 452218 |
| EUR | 251,- | 339,- | 370,- | 402,- | |
| verzinkt | 9121 452204 | 9121 452209 | 9121 452214 | 9121 452219 | 9121 452219 |
| EUR | 345,- | 429,- | 474,- | 517,- | |

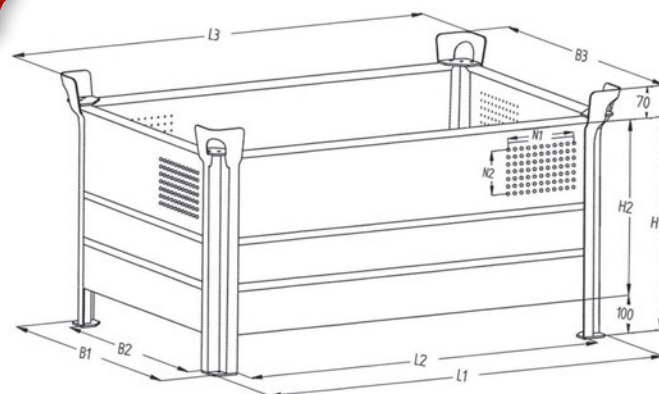


ab **231,-**

5-fach stapelbar

Für Stapler- und Kranbetrieb

Mit Füßen - 500 kg - L 800 x B 500 mm



Die Angebote gelten nur für gewerbliche Abnehmer · Alle Preise zzgl. gesetzl. MwSt.

Mit Kufen

Leichtbaubehälter mit Kufen, Vollwand

für eine sichere Lagerung in Regalen, auch zum Transport auf Rollenbahnen geeignet

Tragfähigkeit 500 kg

| L x B | mm | 800 x 500 | 1000 x 800 | 1200 x 800 | 1200 x 1000 |
|-------------|--------------|--------------|--------------|--------------|-------------|
| Gewicht ca. | kg | 26 | 39 | 44 | 48 |
| Farbe | Best.-Nr. | Best.-Nr. | Best.-Nr. | Best.-Nr. | Best.-Nr. |
| RAL 7005 | 9121 452050 | 9121 452060 | 9121 452070 | 9121 452080 | 9121 452080 |
| RAL 6011 | 9121 452051 | 9121 452061 | 9121 452071 | 9121 452081 | 9121 452081 |
| RAL 5010 | 9121 452052 | 9121 452062 | 9121 452072 | 9121 452082 | 9121 452082 |
| RAL 3000 | 9121 452053 | 9121 452063 | 9121 452073 | 9121 452083 | 9121 452083 |
| EUR | 282,- | 352,- | 391,- | 415,- | |
| verzinkt | 9121 452054 | 9121 452064 | 9121 452074 | 9121 452084 | |
| EUR | 388,- | 443,- | 492,- | 520,- | |

Leichtbaubehälter mit Kufen, Vollwand

Tragfähigkeit 1000 kg

| L x B | mm | 800 x 500 | 1000 x 800 | 1200 x 800 | 1200 x 1000 |
|-------------|--------------|--------------|--------------|--------------|-------------|
| Gewicht ca. | kg | 29 | 44 | 50 | 54 |
| Farbe | Best.-Nr. | Best.-Nr. | Best.-Nr. | Best.-Nr. | Best.-Nr. |
| RAL 7005 | 9121 452055 | 9121 452065 | 9121 452075 | 9121 452085 | 9121 452085 |
| RAL 6011 | 9121 452056 | 9121 452066 | 9121 452076 | 9121 452086 | 9121 452086 |
| RAL 5010 | 9121 452057 | 9121 452067 | 9121 452077 | 9121 452087 | 9121 452087 |
| RAL 3000 | 9121 452058 | 9121 452068 | 9121 452078 | 9121 452088 | 9121 452088 |
| EUR | 292,- | 369,- | 411,- | 435,- | |
| verzinkt | 9121 452059 | 9121 452069 | 9121 452079 | 9121 452089 | |
| EUR | 349,- | 469,- | 523,- | 560,- | |

Mit Füßen

Leichtbaubehälter mit Füßen, Vollwandklappe

Tragfähigkeit 500 kg

| L x B | mm | 800 x 500 | 1000 x 800 | 1200 x 800 | 1200 x 1000 |
|-------------|--------------|--------------|--------------|--------------|-------------|
| Gewicht ca. | kg | 19 | 30 | 33 | 37 |
| Farbe | Best.-Nr. | Best.-Nr. | Best.-Nr. | Best.-Nr. | Best.-Nr. |
| RAL 7005 | 9121 452100 | 9121 452110 | 9121 452120 | 9121 452130 | 9121 452130 |
| RAL 6011 | 9121 452101 | 9121 452111 | 9121 452121 | 9121 452131 | 9121 452131 |
| RAL 5010 | 9121 452102 | 9121 452112 | 9121 452122 | 9121 452132 | 9121 452132 |
| RAL 3000 | 9121 452103 | 9121 452113 | 9121 452123 | 9121 452133 | 9121 452133 |
| EUR | 276,- | 347,- | 375,- | 396,- | |
| verzinkt | 9121 452104 | 9121 452114 | 9121 452124 | 9121 452134 | |
| EUR | 347,- | 410,- | 441,- | 470,- | |

Leichtbaubehälter mit Füßen, Vollwandklappe


Tragfähigkeit 1000 kg

| L x B | mm | 800 x 500 | 1000 x 800 | 1200 x 800 | 1200 x 1000 |
|-------------|--------------|--------------|--------------|--------------|-------------|
| Gewicht ca. | kg | 22 | 35 | 39 | 43,5 |
| Farbe | Best.-Nr. | Best.-Nr. | Best.-Nr. | Best.-Nr. | Best.-Nr. |
| RAL 7005 | 9121 452105 | 9121 452115 | 9121 452125 | 9121 452135 | 9121 452135 |
| RAL 6011 | 9121 452106 | 9121 452116 | 9121 452126 | 9121 452136 | 9121 452136 |
| RAL 5010 | 9121 452107 | 9121 452117 | 9121 452127 | 9121 452137 | 9121 452137 |
| RAL 3000 | 9121 452108 | 9121 452118 | 9121 452128 | 9121 452138 | 9121 452138 |
| EUR | 284,- | 363,- | 392,- | 418,- | |
| verzinkt | 9121 452109 | 9121 452119 | 9121 452129 | 9121 452139 | |
| EUR | 362,- | 434,- | 473,- | 510,- | |

Leichtbaubehälter mit Füßen, Vollwandklappe

Tragfähigkeit 2000 kg

| L x B | mm | 800 x 500 | 1000 x 800 | 1200 x 800 | 1200 x 1000 |
|-------------|--------------|--------------|--------------|--------------|-------------|
| Gewicht ca. | kg | 27 | 44 | 49 | 56 |
| Farbe | Best.-Nr. | Best.-Nr. | Best.-Nr. | Best.-Nr. | Best.-Nr. |
| RAL 7005 | 9121 452230 | 9121 452235 | 9121 452240 | 9121 452245 | 9121 452245 |
| RAL 6011 | 9121 452231 | 9121 452236 | 9121 452241 | 9121 452246 | 9121 452246 |
| RAL 5010 | 9121 452232 | 9121 452237 | 9121 452242 | 9121 452247 | 9121 452247 |
| RAL 3000 | 9121 452233 | 9121 452238 | 9121 452243 | 9121 452248 | 9121 452248 |
| EUR | 295,- | 382,- | 419,- | 471,- | |
| verzinkt | 9121 452234 | 9121 452239 | 9121 452244 | 9121 452249 | |
| EUR | 389,- | 482,- | 520,- | 565,- | |



ab **282,-**

Mit Kufen - 500 kg - L 800 x B 500 mm



ab **276,-**

6-fach stapelbar

Klappe kann auch im Stapel geöffnet werden

Mit Vollwandklappe - 500 kg - L 800 x B 500 mm

Wenn in der Beschreibung nicht anders angegeben, erfolgt die Lieferung ohne Inhalt bzw. Zubehör

ab **228,-**



500 kg -
L 800 x B 500 mm

5-fach stapelbar

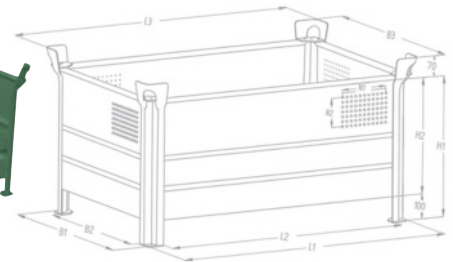
Für Stapler- und Kranbetrieb

Leichtbaubehälter

- Wände mit 30 mm Dreikantumschlagleiste
- Verwindungsfreie Eckpfosten mit 70 mm breiten Schenkeln
- Mit genopptem Labelfeld für Frachtaufkleber
- Die Behälter sind in einem vertikalen Zug mittels Krantraverse über 4 Punkte in den Kranösen kranbar
- Tragfähigkeit 500 kg- zulässige Auflast 2500 kg
Tragfähigkeit 1000 kg- zulässige Auflast 5000 kg



| L x B | L1 x B1 | mm | 800 x 500 | 1000 x 800 | 1200 x 800 | 1200 x 1000 |
|------------------|---------|----|-----------|------------|------------|-------------|
| Stapelhöhe | H1 | mm | 500 | 600 | 600 | 600 |
| Füllhöhe | H2 | mm | 400 | 500 | 500 | 500 |
| Unterfahrhöhe | mm | mm | 100 | 100 | 100 | 100 |
| Einfahrmaß | L2 x B2 | mm | 660 x 360 | 860 x 660 | 1060 x 660 | 1060 x 860 |
| Abstand Kranösen | L3 x B3 | mm | 835 x 535 | 1035 x 835 | 1235 x 835 | 1235 x 1035 |



Leichtbaubehälter mit Füßen und halber Bordwand Tragfähigkeit 500 kg


| L x B | mm | 800 x 500 | 1000 x 800 | 1200 x 800 | 1200 x 1000 |
|-------------|--------------|--------------|--------------|--------------|-------------|
| Gewicht ca. | kg | 18 | 28 | 31 | 35 |
| Farbe | Best.-Nr. | Best.-Nr. | Best.-Nr. | Best.-Nr. | Best.-Nr. |
| RAL 7005 | 9121 452150 | 9121 452160 | 9121 452170 | 9121 452180 | |
| RAL 6011 | 9121 452151 | 9121 452161 | 9121 452171 | 9121 452181 | |
| RAL 5010 | 9121 452152 | 9121 452162 | 9121 452172 | 9121 452182 | |
| RAL 3000 | 9121 452153 | 9121 452163 | 9121 452173 | 9121 452183 | |
| EUR | 228,- | 284,- | 317,- | 339,- | |
| verzinkt | 9121 452154 | 9121 452164 | 9121 452174 | 9121 452184 | |
| EUR | 289,- | 338,- | 377,- | 408,- | |

Leichtbaubehälter mit Füßen und halber Bordwand Tragfähigkeit 1000 kg

| L x B | mm | 800 x 500 | 1000 x 800 | 1200 x 800 | 1200 x 1000 |
|-------------|--------------|--------------|--------------|--------------|-------------|
| Gewicht ca. | kg | 21 | 33 | 37 | 45 |
| Farbe | Best.-Nr. | Best.-Nr. | Best.-Nr. | Best.-Nr. | Best.-Nr. |
| RAL 7005 | 9121 452155 | 9121 452165 | 9121 452175 | 9121 452185 | |
| RAL 6011 | 9121 452156 | 9121 452166 | 9121 452176 | 9121 452186 | |
| RAL 5010 | 9121 452157 | 9121 452167 | 9121 452177 | 9121 452187 | |
| RAL 3000 | 9121 452158 | 9121 452168 | 9121 452178 | 9121 452188 | |
| EUR | 235,- | 298,- | 333,- | 360,- | |
| verzinkt | 9121 452159 | 9121 452169 | 9121 452179 | 9121 452189 | |
| EUR | 305,- | 362,- | 408,- | 445,- | |

ab **293,-**

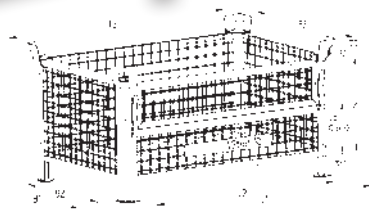
Verzinkt
L 800 x B 600 mm



5-fach stapelbar

ab **342,-**

Mit Klappe,
mausgrau, RAL 7005,
L 800 x B 600 mm



Gitterbehälter

- Eckpfosten und Staplertaschen sind aus einem Stück
- Boden in profiliertem Stahlblech, ist mit umlaufendem Winkelstahl verschweißt
- Die Schweißgitterwände sind mit den Eckpfosten verschweißt
- Tragfähigkeit 1000 kg- zulässige Auflast 4000 kg

| L x B | L1 x B1 | mm | 800 x 600 | 1000 x 800 | 1200 x 800 | 1200 x 1000 |
|---------------|--------------|--------------|--------------|--------------|------------|-------------|
| Stapelhöhe | H1 | mm | 600 | 600 | 600 | 600 |
| Füllhöhe | H2 | mm | 500 | 500 | 500 | 500 |
| Unterfahrhöhe | H3 | mm | 100 | 100 | 100 | 100 |
| Einfahrmaß | L2 | mm | 660 | 860 | 1060 | 1060 |
| Einfahrmaß | B2 | mm | 460 | 660 | 660 | 860 |
| Gewicht ca. | kg | | 30 | 38 | 42 | 48 |
| Farbe | Best.-Nr. | Best.-Nr. | Best.-Nr. | Best.-Nr. | Best.-Nr. | Best.-Nr. |
| RAL 7005 | 9121 452450 | 9121 452451 | 9121 452452 | 9121 452453 | | |
| EUR | 293,- | 335,- | 369,- | 393,- | | |
| verzinkt | 9121 452455 | 9121 452456 | 9121 452457 | 9121 452458 | | |
| EUR | 386,- | 387,- | 431,- | 501,- | | |

Gitterbehälter mit halber Klappe

| Farbe | Best.-Nr. | Best.-Nr. | Best.-Nr. | Best.-Nr. | |
|-------------|--------------|--------------|--------------|--------------|----|
| Gewicht ca. | kg | 41 | 46 | 52 | 55 |
| RAL 7005 | 9121 452460 | 9121 452461 | 9121 452462 | 9121 452463 | |
| EUR | 342,- | 392,- | 427,- | 457,- | |
| verzinkt | 9121 452465 | 9121 452466 | 9121 452467 | 9121 452468 | |
| EUR | 400,- | 471,- | 503,- | 558,- | |

Die Angebote gelten nur für gewerbliche Abnehmer - Alle Preise zzgl. gesetzl. MwSt.

Transport- und Stapelbehälter

- Eine Längsseite aus Gitter, Maschenweite 50 x 50 mm, Drahtstärke 4 mm
- Unterfahrhöhe 100 mm
- Füllhöhe 200 mm, Stapelhöhe 300 mm
- Mit Kranösen an den Stapeltaschen, die Behälter sind in einem vertikalen Zug mittels Krantraverse über 4 Punkte in den Kranösen kranbar
- Tragfähigkeit 500 kg- zulässige Auflast 2500 kg
Tragfähigkeit 1000 kg- zulässige Auflast 5000 kg



500 kg -
L 800 x B 500 mm



ab **218,-**

Niedrige Bauhöhe
6-fach stapelbar

500 kg -
L 800 x B 500 mm

Leichtbaubehälter niedrige Bauhöhe

Tragfähigkeit 500 kg

| L x B | mm | 800 x 500 | 1000 x 800 | 1200 x 800 | 1200 x 1000 |
|---------------|--------------|--------------|--------------|--------------|-------------|
| Einfahrbreite | mm | 660/360 | 860/660 | 1060/660 | 1060/860 |
| Gewicht ca. | kg | 15 | 22 | 24 | 28 |
| Farbe | Best.-Nr. | Best.-Nr. | Best.-Nr. | Best.-Nr. | Best.-Nr. |
| RAL 7005 | 9121 452400 | 9121 452410 | 9121 452420 | 9121 452430 | |
| RAL 6011 | 9121 452401 | 9121 452411 | 9121 452421 | 9121 452431 | |
| RAL 5010 | 9121 452402 | 9121 452412 | 9121 452422 | 9121 452432 | |
| RAL 3000 | 9121 452403 | 9121 452413 | 9121 452423 | 9121 452433 | |
| EUR | 218,- | 258,- | 281,- | 301,- | |
| verzinkt | 9121 452404 | 9121 452414 | 9121 452424 | 9121 452434 | |
| EUR | 276,- | 341,- | 379,- | 352,- | |

Leichtbaubehälter niedrige Bauhöhe

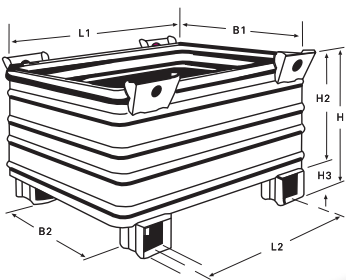
Tragfähigkeit 1000 kg

| L x B | mm | 800 x 500 | 1000 x 800 | 1200 x 800 | 1200 x 1000 |
|---------------|--------------|--------------|--------------|--------------|-------------|
| Einfahrbreite | mm | 660/360 | 860/660 | 1060/660 | 1060/860 |
| Gewicht ca. | kg | 18 | 25 | 30 | 33 |
| Farbe | Best.-Nr. | Best.-Nr. | Best.-Nr. | Best.-Nr. | Best.-Nr. |
| RAL 7005 | 9121 452405 | 9121 452415 | 9121 452425 | 9121 452435 | |
| RAL 6011 | 9121 452406 | 9121 452416 | 9121 452426 | 9121 452436 | |
| RAL 5010 | 9121 452407 | 9121 452417 | 9121 452427 | 9121 452437 | |
| RAL 3000 | 9121 452408 | 9121 452418 | 9121 452428 | 9121 452438 | |
| EUR | 225,- | 271,- | 299,- | 321,- | |

Transportbehälter mit geschlossener Wand auf Anfrage

Transport- und Stapelbehälter


- Aus Profilstahl mit Rundsicke
- Randverstärkung als Rohrprofil mit zusätzlicher Schlagwulst schützt die Behälterwand bei starker Beanspruchung
- Schwere profilierte U-förmige Füße ermöglichen den Einsatz von Drehsatzgeräten zur Entleerung
- Sichere Stapelung in Verbindung mit starken Stapeltaschen
- Die Behälter sind in einem vertikalen Zug mittels Krantraverse über 4 Punkte in den Kranösen kranbar
- Tragfähigkeit 2000 kg- zulässige Auflast 8000 kg



| L x B | L1 x B1 | mm | 1000 x 800 | 1200 x 800 | 1200 x 1000 |
|-----------------|--------------|--------------|--------------|------------|-------------|
| Stapelhöhe | H1 | mm | 620 | 620 | 650 |
| Füllhöhe | H2 | mm | 500 | 500 | 500 |
| Unterfahrhöhe | H3 | mm | 120 | 120 | 150 |
| Einfahrmaße | B2 | mm | 585 | 585 | 680 |
| | L2 | mm | 750 | 750 | 850 |
| lichte Fußweite | | mm | 120 | 120 | 220 |
| Gewicht ca. | | kg | 64 | 72 | 90 |
| Farbe | Best.-Nr. | Best.-Nr. | Best.-Nr. | Best.-Nr. | Best.-Nr. |
| RAL 7005 | 9121 451170 | 9121 451171 | 9121 451172 | | |
| EUR | 456,- | 504,- | 590,- | | |
| verzinkt | 9121 451255 | 9121 451256 | 9121 451257 | | |
| EUR | 591,- | 651,- | 786,- | | |

Sondermaße sowie flüssigkeitsdichte Ausführungen sind auf Anfrage erhältlich

ab **456,-**



L 1000 x B 800 mm

Wenn in der Beschreibung nicht anders angegeben, erfolgt die Lieferung ohne Inhalt bzw. Zubehör



ab **353,-**

4-fach stapelbar

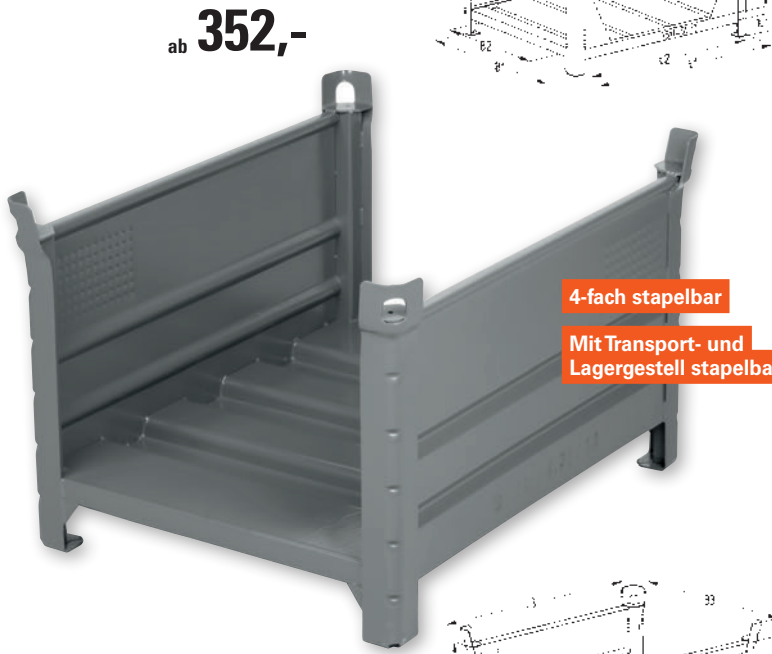
Transport- und Lagergestell

- Starke Eckpfosten als Kastenprofil mit Knotenblechfunktion
- Umlaufende U-Rahmen bilden in Verbindung mit einem stark profilierten Boden die Bodengruppe
- Kastenprofile unter dem Boden sorgen für einen problemlosen Transport mit dem Gabelstapler
- Stapeltaschen mit Kranösen
- Die Gestelle sind in einem vertikalen Zug mittels Krantraverse in den Kranösen über 4 Punkte kranbar
- Tragfähigkeit 1500 kg- zulässige Auflast 4500 kg



| L x B | L1 x B1 | mm | 1000 x 800 | 1200 x 800 | 1200 x 1000 |
|-----------------|----------|----|------------------|------------------|------------------|
| Stapelhöhe | H1 | mm | 600 | 600 | 600 |
| Füllhöhe | H2 | mm | 450 | 450 | 450 |
| Unterfahrhöhe | H3 | mm | 100 | 100 | 100 |
| Einfahrmaße | B2 | mm | 520 | 520 | 720 |
| | L2 | mm | 860 | 1060 | 1060 |
| Ladeweite längs | | mm | 530 | 730 | 730 |
| Gewicht ca. | | kg | 54 | 58 | 66 |
| Farbe | | | Best.-Nr. | Best.-Nr. | Best.-Nr. |
| | RAL 7005 | | 9121 452470 | 9121 452471 | 9121 452472 |
| EUR | | | 353,- | 374,- | 396,- |
| | verzinkt | | 9121 452475 | 9121 452476 | 9121 452477 |
| EUR | | | 446,- | 486,- | 516,- |

Auf Anfrage auch in den Farben RAL 3000, RAL 5010 und RAL 6011 erhältlich



ab **352,-**

4-fach stapelbar

Mit Transport- und Lagergestell stapelbar

Transport- und Lagergestell für Langgut

- Starke Eckpfosten mit 70 mm Schenkel
- Wände mit Rundsicke
- 30 mm breite Dreikantumschlagleiste
- Bodenschonende Fußabschlussplatte
- Boden mit Trapezsicken profiliert, an den offenen Schmalseiten zusätzlich durch Spezialprofil verstärkt
- Stapeltaschen mit Kranösen
- Die Gestelle sind in einem vertikalen Zug mittels Krantraverse über 4 Punkte in den Kranösen kranbar
- Tragfähigkeit 1500 kg- zulässige Auflast 4500 kg



| L x B | L1 x B1 | mm | 1000 x 800 | 1200 x 800 | 1200 x 1000 |
|---------------|----------|----|------------------|------------------|------------------|
| Stapelhöhe | H1 | mm | 600 | 600 | 600 |
| Füllhöhe | H2 | mm | 450 | 450 | 450 |
| Unterfahrhöhe | H3 | mm | 100 | 100 | 100 |
| Einfahrmaße | B2 | mm | 520 | 520 | 720 |
| | L2 | mm | 860 | 1060 | 1060 |
| Gewicht ca. | | kg | 48 | 56 | 65 |
| Farbe | | | Best.-Nr. | Best.-Nr. | Best.-Nr. |
| | RAL 7005 | | 9121 452490 | 9121 452491 | 9121 452492 |
| EUR | | | 352,- | 389,- | 414,- |
| | verzinkt | | 9121 452495 | 9121 452496 | 9121 452497 |
| EUR | | | 430,- | 482,- | 504,- |

Auf Anfrage auch in den Farben RAL 3000, RAL 5010 und RAL 6011 erhältlich



ab **302,-**

5-fach stapelbar

Große Öffnung


Transport- und Lagersichtbehälter

- Aus Profilstahl mit Rundsicke
- Winkeleckfüße in Verbindung mit den profilierten Seiten- und Bodenenteilen ergeben einen hohen Widerstandsmoment
- Aufgeschweißte Stapelwinden für eine sichere Stapelung
- Tragfähigkeit 1000 kg- zulässige Auflast 4000 kg

| L x B | L/L1 x B1 | mm | 700/500 x 800 | 1000/800 x 500 | 1200/1000 x 800 |
|---------------|-----------|----|------------------|------------------|------------------|
| Stapelhöhe | H1 | mm | 600 | 600 | 600 |
| Füllhöhe | H2 | mm | 500 | 500 | 500 |
| Unterfahrhöhe | H3 | mm | 100 | 100 | 100 |
| Einfahrmaße | B2 | mm | 700 | 400 | 700 |
| | L2 | mm | 340 | 640 | 840 |
| Entnahmehöhe | H4 | mm | 400 | 400 | 400 |
| Gewicht ca. | | kg | 31 | 33 | 52 |
| Farbe | | | Best.-Nr. | Best.-Nr. | Best.-Nr. |
| | RAL 7005 | | 9121 451163 | 9121 451164 | 9121 451165 |
| EUR | | | 302,- | 330,- | 394,- |
| | verzinkt | | 9121 451235 | 9121 451236 | 9121 451237 |
| EUR | | | 356,- | 388,- | 481,- |

Auf Anfrage auch in den Farben RAL 3000, RAL 5010 und RAL 6011 erhältlich

Die Angebote gelten nur für gewerbliche Abnehmer - Alle Preise zzgl. gesetzl. MwSt.



ab **266,-**

Tragfähigkeit 2000 kg

Stapelpalette

Tragfähigkeit 2000 kg, Unterfahrhöhe 140 mm, Nutzhöhe 600 mm

| L mm | B mm | H mm | Gewicht kg | Best.-Nr. | EUR |
|------|------|------|------------|---------------|--------------|
| 1000 | 800 | 750 | 28 | ▶ 9121 455000 | 266,- |
| 1200 | 800 | 750 | 30 | ▶ 9121 455001 | 298,- |
| 1500 | 800 | 750 | 32 | ▶ 9121 455002 | 381,- |
| 1500 | 1000 | 750 | 33 | ▶ 9121 455003 | 430,- |

Stapelpaletten

- Profilierte Stahlpfosten
- Oberfläche RAL 8017, schokoladenbraun, lackiert
- Breite Standfüße
- Weite Stapeltaschen mit Kranösen
- Höhe der Stapelauflagen 70 mm



ab **365,-**

Stapelpalette

mit Seitenwänden aus Drahtgitter

Abstände der Gitterstäbe 50 x 50 x 5 mm, verstärkter Boden aus Trapezblech, Stärke 2 mm, Tragfähigkeit 1500 kg, Unterfahrhöhe 100 mm, Nutzhöhe 645 mm

| L mm | B mm | H mm | Gewicht kg | Best.-Nr. | EUR |
|------|------|------|------------|---------------|--------------|
| 1000 | 800 | 750 | 57 | ▶ 9121 455020 | 365,- |
| 1200 | 800 | 750 | 63 | ▶ 9121 455021 | 395,- |
| 1500 | 800 | 750 | 72 | ▶ 9121 455022 | 443,- |
| 1500 | 1000 | 750 | 76 | ▶ 9121 455023 | 499,- |

Verstärkter Boden



ab **381,-**

Stapelpalette

mit Seitenwänden aus Drahtgitter
eine Längsseite 1/3 klappbar

Abstände der Gitterstäbe 50 x 50 x 5 mm, verstärkter Boden aus Trapezblech, Stärke 2 mm, Tragfähigkeit 1500 kg, Unterfahrhöhe 100 mm, Nutzhöhe 645 mm

| L mm | B mm | H mm | Gewicht kg | Best.-Nr. | EUR |
|------|------|------|------------|---------------|--------------|
| 1000 | 800 | 750 | 61 | ▶ 9121 455024 | 381,- |
| 1200 | 800 | 750 | 67 | ▶ 9121 455025 | 413,- |
| 1500 | 800 | 750 | 76 | ▶ 9121 455026 | 474,- |
| 1500 | 1000 | 750 | 80 | ▶ 9121 455027 | 521,- |

Längsseite 1/3 klappbar



Foto: Kiselev, Andrey, Valerovich/Shutterstock.com

Stapelbehälter

- Geringes Eigengewicht
- Widerstandsfähig gegen Säuren und Laugen
- Flüssigkeitsdicht
- Witterungsbeständig
- Temperaturbeständig von -20 °C bis +40 °C
- Leichter und sicherer Transport mit Hubwagen oder Gabelstapler
- Hohe Belastbarkeit - mit einer zulässigen Auflast von max. 2500 kg können bis zu 5 Stapelbehälter sicher gestapelt werden



Einfach zu reinigen

Kompatibel mit Stapelbehälter aus Stahl

Auch als Auffangwanne einsetzbar

Auch für Kleinteilleagerung geeignet

ab **187,-**

| Außenmaße L x B x H | mm | 800 x 500 x 500 | 1000 x 800 x 600 | 1200 x 800 x 600 | 1200 x 1000 x 600 |
|-----------------------------|--------------|-----------------|------------------|------------------|-------------------|
| Innenmaße L x B x H | mm | 660 x 360 x 350 | 850 x 630 x 450 | 1030 x 630 x 450 | 1030 x 830 x 450 |
| Inhalt ¹⁾ | l | 70 | 240 | 280 | 360 |
| Nutzlast | kg | 500 | 500 | 500 | 500 |
| Einfahrbreite ²⁾ | mm | 280/340 | 350/250 | 420/220 | 420/320 |
| Farbe | Best.-Nr. | Best.-Nr. | Best.-Nr. | Best.-Nr. | Best.-Nr. |
| grau | 9121 453000 | 9121 453005 | 9121 453010 | 9121 453015 | 9121 453016 |
| blau | 9121 453001 | 9121 453006 | 9121 453011 | 9121 453016 | 9121 453016 |
| rot | 9121 453002 | 9121 453007 | 9121 453012 | 9121 453017 | 9121 453017 |
| EUR | 187,- | 299,- | 337,- | 360,- | 360,- |

¹⁾ Bei Nutzung als Auffangwanne, ²⁾ Lange/kurze Seite

Behälter aus Polyethylen robust und innovativ



Einfach zu reinigen

ab **902,-**

Mit Stapeltaschen

Kippbehälter

- Widerstandsfähig gegen Säuren und Laugen
- Flüssigkeitsdicht
- Mit Aufnahmetaschen für den Transport mittels Gabelstapler
- Der Kippvorgang wird durch Lösen der Arretierungseinrichtung ausgelöst, da der Schwerpunkt vor der Gabelspitze liegt. Durch eine integrierte Federscheremechanik wird der Kippvorgang auf 90° begrenzt.
- Mit 2 Fahrrollen Ø 200 mm und 1 Lenkrolle Ø 125 mm aus Polyamid für einen manuellen Transport



| Inhalt | m³ | 0,5 | 0,75 |
|------------------|--------------|------------------|-------------------|
| Tragfähigkeit | kg | 150 | 250 |
| L x B x H | mm | 1530 x 960 x 830 | 1650 x 1150 x 925 |
| Schüttkantenhöhe | mm | 460 | 560 |
| Gewicht | kg | 53 | 62 |
| Farbe | Best.-Nr. | Best.-Nr. | Best.-Nr. |
| blau | 9121 453111 | 9121 453116 | 9121 453117 |
| rot | 9121 453112 | 9121 453117 | 9121 453117 |
| EUR | 902,- | 1020,- | 1020,- |



ab **305,-**

Kippbehälter mit Deckel

Passendes Zubehör

Deckel

2-teilig aus Polyethylen, nachrüstbar

| für Inhalt l | Best.-Nr. | EUR |
|--------------|-------------|--------------|
| 500 | 9121 453120 | 305,- |
| 750 | 9121 453121 | 330,- |

Die Angebote gelten nur für gewerbliche Abnehmer - Alle Preise zzgl. gesetzl. MwSt.

Ausführung mit geschlossenen Seitenteilen

442,-



Inhalt 565 l

480,-

Lebensmittelecht



Inhalt 695 l



Foto: Dmitry Kalinovsky/Shutterstock.com



Großvolumenbehälter

- Aus recyclingfähigem HD-Polyethylen
- Unterteil schwarz - Seitenteile elfenbein
- Mit 3 Traversen
- Aufgerichtet und gefaltet übereinander stapelbar
- Temperaturbeständig von -20 °C bis + 65 °C
- Leicht zu reinigen
- Leichter und sicherer Transport mit Hubwagen oder Gabelstapler

Inhalt 565 l -

Längsseite B 845 x H 275 mm
Stirnseite B oben/unten 445/350 x H 380 mm

Inhalt 695 l -

Längsseite B 845 x H 325 mm
Stirnseite B oben/unten 445/350 x H 380 mm

Ausführung mit Ladeklappe je an einer Längs- und Stirnseite

507,-



- Faltbar
- Stapelbar

Raumersparnis - zusammengefasst von max. 54 bis 66 % je nach Höhe des Großvolumenbehälters



Inhalt 695 l

| Ausführung | Inhalt l | Außenmaße L x B x H mm | Innenmaße L x B x H mm | Höhe gefaltet mm | Tragfähigkeit kg einzeln/ im Stapel | Gewicht kg | Best.-Nr. | EUR |
|--|----------|------------------------|------------------------|------------------|-------------------------------------|------------|-------------|-------|
| geschlossene Seitenteile | 565 | 1200 x 800 x 805 | 1120 x 720 x 660 | 298 | 650/7000 | 44 | 9001 450950 | 442,- |
| Ladeklappe je an einer Längs- und Stirnseite | 565 | 1200 x 800 x 805 | 1120 x 720 x 660 | 298 | 650/7000 | 44 | 9001 450951 | 478,- |
| geschlossene Seitenteile | 695 | 1200 x 800 x 978 | 1120 x 720 x 833 | 470 | 750/7000 | 52 | 9001 450952 | 480,- |
| Ladeklappe je an einer Längs- und Stirnseite | 695 | 1200 x 800 x 978 | 1120 x 720 x 833 | 470 | 750/7000 | 52 | 9001 450953 | 507,- |

Passendes Zubehör

Deckel, grau

| Best.-Nr. | EUR |
|-------------|-------|
| 9001 450927 | 106,- |

Wenn in der Beschreibung nicht anders angegeben, erfolgt die Lieferung ohne Inhalt bzw. Zubehör



Foto: Dmitry Kalimovsky/Shutterstock.com

Aus Polyethylen

Großvolumenbehälter

- Mit 4 Füßen oder mit 4 Lenkrollen Ø 100 mm
Abb. ① + ③, Abb. ④ Ø 125 mm
- Abb. ② mit 2 Lenk- und 2 Bockrollen Ø 100 mm
- Platzsparend, da stapelbar
- Boden und Seitenwände geschlossen,
Abb. ② durchbrochen bzw. gelocht
- Temperaturbeständig von -20 °C bis +65 °C
- Farbe grau



Abb. ① - ③ (nicht für Flüssigkeiten geeignet)
Abb. ④ (nur bedingt für Flüssigkeiten geeignet)

151,-




① 220 l- mit Füßen

262,-




② 300 l- mit Lenk- und Bockrollen
Seitenwände durchbrochen, Boden gelocht

164,-



③ 285 l- mit Füßen

368,-



Lebensmittelecht

④ 550 l- mit Lenkrollen

| Abb. | Ausführung | Inhalt l | Außenmaße L x B x H mm | Innenmaße L x B x H mm | Tragfähigkeit kg einzeln/im Stapel | Gewicht kg | Best.-Nr. | EUR/St. |
|------------------|------------------------------|-----------|------------------------|------------------------|------------------------------------|------------|---------------|---------------|
| 1 | mit Füßen | 220 | 1040 x 640 x 550 | 930 x 590 x 400 | 150/1500 | 11,5 | ▶ 9001 450900 | 151,- |
| | mit 4 Lenkrollen | 220 | 1040 x 640 x 670 | 930 x 590 x 400 | 150/- | 15,5 | ▶ 9001 450901 | 238,- |
| 2 | mit 2 Lenk- und 2 Bockrollen | 300 | 1020 x 640 x 700 | 930 x 590 x 510 | 100/- | 18,0 | ▶ 9001 450915 | 262,- |
| | | 285 | 1040 x 640 x 670 | 930 x 590 x 515 | 200/1800 | 13,7 | ▶ 9001 450902 | 164,- |
| 3 | mit 4 Lenkrollen | 285 | 1040 x 640 x 780 | 930 x 590 x 515 | 200/- | 17,5 | ▶ 9001 450903 | 255,- |
| | 4 | mit Füßen | 550 | 1200 x 800 x 800 | 1120 x 750 x 650 | 300/2000 | 21,5 | ▶ 9001 450904 |
| mit 4 Lenkrollen | | 550 | 1200 x 800 x 940 | 1120 x 750 x 650 | 300/- | 30,0 | ▶ 9001 450905 | 368,- |

Passendes Zubehör

Deckel für Abb. ① - ③



Deckel für Abb. ④



Deckel

aus Kunststoff, Farbe grau

| für Inhalt l | Best.-Nr. | EUR |
|--------------|---------------|-------|
| 220/285 | ▶ 9001 450910 | 69,40 |
| 550 | ▶ 9001 450911 | 96,30 |

Die Angebote gelten nur für gewerbliche Abnehmer - Alle Preise zzgl. gesetzl. MwSt.

Aus Polyethylen


Großvolumenbehälter

- Mit 4 Füßen oder mit Traversen
- Platzsparend stapelbar
- Boden und Seitenwände geschlossen
- Temperaturbeständig von -20 °C bis +65 °C
- Ausführung 9001 450935/936 mit halber Klappe an der Längsseite, nur bedingt für Flüssigkeiten geeignet
- Farbe grau



Großvolumenbehälter zum Lagern und Transportieren


324,-



Lebensmittelecht

① 470 l- mit Füßen

368,-



② 470 l- mit halber Klappe an der Längsseite

361,-



① 470 l- mit 3 Traversen

368,-



③ 610 l- mit 2 Traversen

Passendes Zubehör



Deckel

Kunststoff, Farbe grau

| für Inhalt l | Best.-Nr. | EUR |
|---------------|---------------|-------|
| 470, 565, 695 | ▶ 9001 450927 | 106,- |
| 610 | ▶ 9001 450929 | 109,- |

| Abb. | Ausführung | Inhalt l | Außenmaße L x B x H mm | Innenmaße L x B x H mm | Tragfähigkeit kg einzeln/im Stapel | Gewicht kg | Best.-Nr. | EUR/St. |
|------|--------------------------------|----------|------------------------|------------------------|------------------------------------|------------|---------------|---------|
| 1 | mit Füßen | 470 | 1200 x 800 x 760 | 1110 x 710 x 600 | 470/4300 | 31,5 | ▶ 9001 450918 | 324,- |
| | 3 Traversen an den Längsseiten | 470 | 1200 x 800 x 780 | 1110 x 710 x 600 | 470/4300 | 37,5 | ▶ 9001 450919 | 361,- |
| 2 | mit Füßen | 470 | 1200 x 800 x 760 | 1110 x 710 x 600 | 470/3300 | 32,0 | ▶ 9001 450935 | 368,- |
| | 3 Traversen an den Längsseiten | 470 | 1200 x 800 x 780 | 1110 x 710 x 600 | 470/3300 | 38,0 | ▶ 9001 450936 | 398,- |
| 3 | mit Füßen | 610 | 1200 x 1000 x 760 | 1110 x 910 x 605 | 510/4800 | 35,5 | ▶ 9001 450920 | 338,- |
| | 2 Traversen an den Längsseiten | 610 | 1200 x 1000 x 780 | 1110 x 910 x 605 | 510/4800 | 38,5 | ▶ 9001 450921 | 368,- |

Wenn in der Beschreibung nicht anders angegeben, erfolgt die Lieferung ohne Inhalt bzw. Zubehör



Großvolumenbehälter

aus hochwertigem HD-PE

- Erhältlich im EURO- oder Industriemformat
- Boden und Wände geschlossen
- 3 Kufen
- Temperaturbeständig von -30 °C bis +40 °C
- Resistent gegen zahlreiche Chemikalien und Reinigungsmittel
- Tragfähigkeit max. 700 kg
- Stapelbar bis max. 6 Behälter (5+1) durch stabile Stapelecken
- Stapellast max. 5000 kg
- Dynamische Last max. 1200 kg
- Lebensmittel geeignet
- Bedruckungsfeld für individuelle Beschriftung
- Noppenfeld für einfaches Anbringen und Entfernen temporärer Aufkleber
- Integrierte Transponderhalterung für optionale Nutzung von RFID-Tags
- Rammerschutz durch zusätzliche Rippenverstärkung der Wände
- Glatte Innenwände für leichte Entleerung und einfache Reinigung
- Besonders stabil durch einteilige Produktion mit gespritzten Kufen

Hergestellt aus einem Teil

Robuste Stapelecken

Stabilität durch Rippenverstärkung

Glatte Innenwände

Boden und Wände geschlossen



Großvolumenbehälter, grau, mit 3 Kufen



blau



grün



rot



gelb

| Inhalt l | Außenmaße L x B x H mm | Innenmaße L x B x H mm | Gewicht kg | Best.-Nr. grau | Best.-Nr. blau | Best.-Nr. grün | Best.-Nr. rot | Best.-Nr. gelb | EUR |
|----------|------------------------|------------------------|------------|----------------|----------------|----------------|---------------|----------------|-------|
| 470 | 1200 x 800 x 740 | 1115 x 715 x 595 | 34,5 | ▶ 9121 450020 | 9121 450021 | 9121 450022 | 9121 450023 | 9121 450024 | 260,- |
| 610 | 1200 x 1000 x 740 | 1130 x 925 x 595 | 36,5 | ▶ 9121 450025 | 9121 450026 | 9121 450027 | 9121 450028 | 9121 450029 | 268,- |

Farbvarianten bringen Struktur und Übersichtlichkeit

Passendes Zubehör

Deckel aus hochwertigem HD-PE

- Passend zu Großvolumenbehältern
- Lebensmittel geeignet
- Temperaturbeständig von -30 °C bis +40 °C
- Auch mit Deckel stapelbar
- Farbe grau



grau



Großvolumenbehälter mit Deckel

| Außenmaße L x B x H mm | Innenmaße L x B x H mm | Gewicht kg | Best.-Nr. | EUR |
|------------------------|------------------------|------------|---------------|-------|
| 1230 x 829 x 63 | 1215 x 813 x 63 | 4,7 | ▶ 9121 450030 | 75,90 |
| 1232 x 1028 x 63 | 1213 x 1012 x 63 | 6,0 | ▶ 9121 450035 | 78,80 |

Die Angebote gelten nur für gewerbliche Abnehmer - Alle Preise zzgl. gesetzl. MwSt.

ab **1940,-**



30 l



90 l



Lithium-Ionen Lagerbehälter

Sichere Lagerung von beschädigten und defekten Lithium-Ionen-Batterien

- Stabile Konstruktion aus Stahlblech, feuerverzinkt
- Verschließbarer Deckel mit Federentlastung und Handgriff
- Herausnehmbarer Innenbehälter
- Optimaler Brandschutz durch patentiertes Füllmittel (Pyrobubbles) zwischen Innen- und Außenbehälter sowie im Deckel
- Unterfahrhöhe 100 mm für Gabelstapler oder Hubwagen
- 3-fach stapelbar durch serienmäßige Stapelecken



Nur für die Lagerung und den innerbetrieblichen Transport



Verschließbarer Deckel

Innenbehälter herausnehmbar

Patentiertes Füllmaterial

3-fach stapelbar

Oberfläche feuerverzinkt

280 l



220 l

Lithium-Ionen-Akkus setzen eine sichere Lagerung voraus



Verfahrbar mit Gabelstapler oder Hubwagen

| Inhalt l | Außenmaße L x B x H mm | Innenmaße L x B x H mm | Tragfähigkeit kg | Gewicht kg | Best.-Nr. | EUR |
|----------|------------------------|------------------------|------------------|------------|-------------|---------------|
| 30 | 400 x 600 x 750 | 215 x 365 x 390 | 100 | 78 | 9121 444055 | 1940,- |
| 90 | 600 x 800 x 750 | 415 x 565 x 390 | 200 | 131 | 9121 444056 | 2810,- |
| 220 | 1200 x 800 x 750 | 1015 x 565 x 390 | 400 | 217 | 9121 444057 | 4860,- |
| 280 | 1200 x 1000 x 750 | 1015 x 745 x 370 | 400 | 261 | 9121 444058 | 5880,- |

Wenn in der Beschreibung nicht anders angegeben, erfolgt die Lieferung ohne Inhalt bzw. Zubehör

ab **882,-**



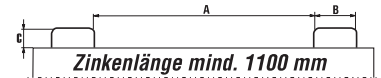
Platzsparend stapelbar

Für Kran- und Staplerbetrieb

Klappbodenbehälter

vielseitig einsetzbar für ein gezieltes Sammeln, Lagern und Umfüllen von Wertstoffen

- Entriegelung der Bodenklappe erfolgt per Seilzug vom Fahrersitz, Gummifederung dämpft das ruckartige Herunterschlagen der Bodenklappe beim Entleerungsvorgang, die Bodenklappe schließt beim Aufsetzen selbsttätig
- Gesichert gegen unbeabsichtigtes Abrutschen und Öffnen der Bodenklappe
- 100 mm Unterfahrhöhe- mit Gabelhubwagen transportierbar
- Mit 4 Kranösen Ø 40 mm
- 3-fach stapelbar
- Verzinkte Zentrierwände optional erhältlich



EinfahrhöheInnenmaße

| Inhalt m ³ | A | B | C |
|-----------------------|-----|-----|----|
| | mm | mm | mm |
| 0,50 – 1,00 | 415 | 185 | 75 |
| 1,50 – 2,00 | 615 | 185 | 75 |

Farbauswahl:

- gelborange, RAL 2000
- feuerrot, RAL 3000
- lichtblau, RAL 5012
- verzinkt

Klappboden mit Zentrierwänden



189,-



Klappbodenbehälter mit Deckel (Zubehör)

Passendes Zubehör

Rollen, Polyamid

2 Lenkrollen (eine mit Feststeller) und 2 Bockrollen, Rad-Ø 180 mm, Bauhöhe 225 mm, max. Tragfähigkeit 1350 kg

| Best.-Nr. | EUR |
|-------------|--------------|
| 9121 443762 | 189,- |

Deckel, 2-teilig

verzinkt, zweiseitig zu öffnen

ab **220,-**

Klappbodenbehälter mit Rollen (Zubehör)

| Inhalt ca. | m ³ | 0,5 | 0,75 | 1,0 | 1,5 | 2,0 |
|--|------------------|------------------|-------------------|--------------------|--------------------|--------------------|
| Tragfähigkeit | kg | 1000 | 1000 | 1250 | 1500 | 1500 |
| L x B x H | mm | 840 x 1245 x 845 | 840 x 1245 x 1145 | 1040 x 1245 x 1145 | 1040 x 1845 x 1145 | 1040 x 1845 x 1445 |
| EinfahrhöheInnenmaße A/B/C | mm | 415/185/75 | 415/185/75 | 415/185/75 | 615/185/75 | 615/185/75 |
| Gewicht lack./verz. | kg | 125/135 | 144/154 | 158/173 | 203/218 | 232/255 |
| Farbe | Best.-Nr. | Best.-Nr. | Best.-Nr. | Best.-Nr. | Best.-Nr. | Best.-Nr. |
| RAL 2000 | 9121 444302 | 9121 444307 | 9121 444312 | 9121 444317 | 9121 444322 | 9121 444322 |
| RAL 3000 | 9121 444301 | 9121 444306 | 9121 444311 | 9121 444316 | 9121 444321 | 9121 444321 |
| RAL 5012 | 9121 444300 | 9121 444305 | 9121 444310 | 9121 444315 | 9121 444320 | 9121 444320 |
| EUR | 882,- | 1048,- | 1127,- | 1348,- | 1462,- | 1462,- |
| verzinkt | 9121 444304 | 9121 444309 | 9121 444314 | 9121 444319 | 9121 444324 | 9121 444324 |
| EUR | 1176,- | 1262,- | 1365,- | 1657,- | 1817,- | 1817,- |
| Deckel verzinkt | 9121 444330 | 9121 444330 | 9121 444332 | 9121 444333 | 9121 444333 | 9121 444333 |
| EUR | 220,- | 220,- | 272,- | 389,- | 389,- | 389,- |
| Aufpreis Zentrierwände | 9121 444340 | 9121 444340 | 9121 444341 | 9121 444341 | 9121 444341 | 9121 444341 |
| EUR | 134,- | 134,- | 134,- | 134,- | 134,- | 134,- |

Die Angebote gelten nur für gewerbliche Abnehmer - Alle Preise zzgl. gesetzl. MwSt.

Mini-Clappbodenbehälter

- Überall dort einsetzbar, wo wenig Platz ist
- Robuste Stahlkonstruktion mit glatten Innenwänden
- Entriegelung der Bodenklappe per Seilzug vom Fahrersitz
- Bodenklappe schließt beim Aufsetzen selbsttätig
- Sicherung gegen unbeabsichtigtes Abrutschen und Öffnen der Bodenklappe
- Unterfahrhöhe 100 mm, daher mit Gabelhubwagen transportierbar
- 3-fach stapelbar
- Verzinkte Zentrierwände optional erhältlich

ab **704,-**

| Inhalt ca. | m³ | 0,13 | 0,24 | 0,37 |
|------------------------------|--------------|-----------------|------------------|-------------------|
| Tragfähigkeit | kg | 500 | 500 | 750 |
| L x B x H | mm | 600 x 800 x 625 | 800 x 1000 x 625 | 1000 x 1200 x 625 |
| Einfahrbügel-Innenmaße A/B/C | mm | 175/160/65 | 380/160/65 | 550/160/65 |
| Gewicht lack./verz. | kg | 65/70 | 85/92 | 109/117 |
| Farbe | Best.-Nr. | Best.-Nr. | Best.-Nr. | Best.-Nr. |
| RAL 2000 | 9121 444000 | 9121 444004 | 9121 444008 | |
| RAL 3000 | 9121 444001 | 9121 444005 | 9121 444009 | |
| RAL 5012 | 9121 444002 | 9121 444006 | 9121 444010 | |
| EUR | 704,- | 769,- | 949,- | |
| verzinkt | 9121 444003 | 9121 444007 | 9121 444011 | |
| EUR | 815,- | 908,- | 1119,- | |
| Aufpreis Zentrierwände | 9121 444015 | 9121 444016 | 9121 444017 | |
| EUR | 84,10 | 84,10 | 84,10 | |



Kompakte Abmessungen

Clappbodenbehälter orange



Clappbodenbehälter

Passendes Zubehör

Rollen, Polyamid

2 Lenkrollen (eine mit Feststeller) und 2 Bockrollen, Rad-Ø 100 mm, Bauhöhe 125 mm

| Best.-Nr. | EUR |
|-------------|--------------|
| 9121 444765 | 186,- |



Extra stabile Ausführung

Zentrierwände serienmäßig

Zentrierwände serienmäßig

Passendes Zubehör

Rollen, Polyamid

2 Lenkrollen (eine mit Feststeller) und 2 Bockrollen, Rad-Ø 180 mm, Bauhöhe 225 mm

| Tragfähigkeit kg | Best.-Nr. | EUR |
|------------------|-------------|--------------|
| 1350 | 9121 443762 | 189,- |
| 2550 | 9121 443763 | 356,- |

ab **1207,-**



Clappbodenbehälter mit Deckel (Zubehör)



verzinkt

Deckel, 2-teilig

verzinkt, zweiseitig zu öffnen

ab **171,-**

Clappbodenbehälter

- Die extra robuste Variante
- Stabile Stahlkonstruktion
- Bodenklappe mit Verstärkungsprofilen und seitlichen Zentrierwänden
- Entriegelung der Bodenklappe per Seilzug
- Bodenklappe schließt beim Aufsetzen selbsttätig
- Sicherung gegen unbeabsichtigtes Abrutschen und Öffnen der Bodenklappe
- Aufnahmen für Gabelstapler und Kran
- 3-fach stapelbar

| Inhalt ca. | m³ | 0,5 | 0,75 | 1,0 | 1,5 | 2,0 |
|------------------------------|---------------|-------------------|-------------------|--------------------|--------------------|--------------------|
| Tragfähigkeit | kg | 1000 | 1500 | 2000 | 2000 | 2000 |
| L x B x H | mm | 1035 x 1310 x 700 | 1035 x 1310 x 930 | 1035 x 1310 x 1160 | 1035 x 1910 x 1160 | 1035 x 1910 x 1465 |
| Einfahrbügel-Innenmaße A/B/C | mm | 630/160/65 | 630/160/65 | 630/160/65 | 630/160/65 | 630/160/65 |
| Gewicht lack./verz. | kg | 168/181 | 192/207 | 215/231 | 281/302 | 320/344 |
| Farbe | Best.-Nr. | Best.-Nr. | Best.-Nr. | Best.-Nr. | Best.-Nr. | Best.-Nr. |
| RAL 2000 | 9121 444020 | 9121 444024 | 9121 444028 | 9121 444032 | 9121 444036 | |
| RAL 3000 | 9121 444021 | 9121 444025 | 9121 444029 | 9121 444033 | 9121 444037 | |
| RAL 5012 | 9121 444022 | 9121 444026 | 9121 444030 | 9121 444034 | 9121 444038 | |
| EUR | 1207,- | 1325,- | 1560,- | 2097,- | 2178,- | |
| verzinkt | 9121 444023 | 9121 444027 | 9121 444031 | 9121 444035 | 9121 444039 | |
| EUR | 1546,- | 1799,- | 2119,- | 2856,- | 3038,- | |
| Deckel, verzinkt | 9121 444045 | 9121 444045 | 9121 444045 | 9121 444046 | 9121 444046 | |
| EUR | 171,- | 171,- | 171,- | 296,- | 296,- | |

Wenn in der Beschreibung nicht anders angegeben, erfolgt die Lieferung ohne Inhalt bzw. Zubehör

Konische Ausführung, ineinander stapelbar

Klappbodenbehälter

- Entriegelung der Bodenklappe erfolgt per Seilzug, schließt beim Aufsetzen selbstständig, Öffnungsbereich 90°
- Stabile Konstruktion mit umlaufendem Randprofil, Wände 3 mm, Bodenklappe 4 mm
- Aufnahme durch Gabelstapler und Kran möglich, Unterfahrhöhe 100 mm- mit Gabelhubwagen transportierbar
- Gesichert gegen unbeabsichtigtes Abrutschen und Öffnen der Bodenklappe
- Bügelmaße B 600 x H 180 x T 65 mm




Stapelbar

ab **873,-**


| Inhalt | m³ | 0,5 | 0,7 | 1,0 |
|--------------------------------|-------------|-------------------|-------------------|--------------------|
| Tragfähigkeit | kg | 1000 | 1500 | 2000 |
| L x B x H | mm | 1200 x 1040 x 715 | 1200 x 1040 x 970 | 1200 x 1040 x 1270 |
| Einfahrtaschen-Innenmaße A/B/C | mm | 600/180/94 | 600/180/94 | 600/180/94 |
| Gewicht lack./verz. | kg | 126/136 | 145/156 | 169/182 |
| Farbe | Best.-Nr. | Best.-Nr. | Best.-Nr. | Best.-Nr. |
| mausgrau, RAL 7005 | 9121 444040 | 9121 444050 | 9121 444060 | |
| resedagrün, RAL 6011 | 9121 444041 | 9121 444051 | 9121 444061 | |
| lichtblau, RAL 5012 | 9121 444042 | 9121 444052 | 9121 444062 | |
| feuerrot, RAL 3000 | 9121 444043 | 9121 444053 | 9121 444063 | |
| gelborange, RAL 2000 | 9121 444044 | 9121 444054 | 9121 444064 | |
| EUR | 873,- | 937,- | 997,- | |
| verzinkt | 9121 443783 | 9121 443784 | 9121 443785 | |
| EUR | 1026,- | 1096,- | 1181,- | |



Aufnahme durch Gabelstapler und Kran möglich



Passendes Zubehör



Rollen, Polyamid

2 Lenkrollen (eine mit Feststeller) und 2 Bockrollen, Rad-Ø 180 mm, Bauhöhe 225 mm

| Tragfähigkeit kg | Best.-Nr. | EUR |
|------------------|-------------|-------|
| 1350 | 9121 443762 | 189,- |
| 2550 | 9121 443763 | 356,- |

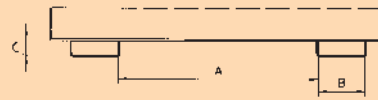
Transportbehälter

zum Sammeln, Lagern von Feststoffen

- Stapelbar
- Unterfahrhöhe 100 mm- auch mit Gabelhubwagen transportierbar



Innenmaße siehe Tabelle



A = Gabelzwischenmaß
B = Taschenmaß Breite
C = Taschenmaß Höhe

Farbauswahl:

| | |
|----------------------|----------------------|
| mausgrau, RAL 7005 | feuerrot, RAL 3000 |
| resedagrün, RAL 6011 | gelborange, RAL 2000 |
| lichtblau, RAL 5012 | verzinkt |

Aufeinander stapelbar

Transportbehälter


Ideal zum Sammeln von Feststoffen

- Stabile Stahlkonstruktion
- 3-fach stapelbar auf 4 Stapellecken
- Unterfahrhöhe 100 mm, mit Gabelhubwagen transportierbar (0,8 m³-Variante)
- Entleerung mittels Drehgerät am Stapler



Entleerung mittels Drehgerät am Stapler

ab **461,-**



Stapelbar



Stabile Stahlkonstruktion

| Inhalt | m³ | 0,3 | 0,8 |
|--------------------------------|-------------|-----------------|------------------|
| Tragfähigkeit | kg | 500 | 1000 |
| L x B x H | mm | 620 x 840 x 800 | 840 x 1240 x 975 |
| Einfahrtaschen-Innenmaße A/B/C | mm | 260/150/60 | 600/150/60 |
| Gewicht lack./verz. | kg | 47/51 | 80/87 |
| Farbe | Best.-Nr. | Best.-Nr. | Best.-Nr. |
| mausgrau, RAL 7005 | 9121 444380 | 9121 444390 | |
| resedagrün, RAL 6011 | 9121 444381 | 9121 444391 | |
| lichtblau, RAL 5012 | 9121 444382 | 9121 444392 | |
| feuerrot, RAL 3000 | 9121 444383 | 9121 444393 | |
| gelborange, RAL 2000 | 9121 444384 | 9121 444394 | |
| EUR | 461,- | 665,- | |
| verzinkt | 9121 444389 | 9121 444399 | |
| EUR | 501,- | 715,- | |



ab **534,-**

Sammelbehälter

- Für die Sammlung und den Transport
- Robuste Stahlblechkonstruktion
- Aufnahmen für Gabelstapler und Kran
- Max. 3-fach stapelbar
- **Entleerung mittels Drehgerät**

Farbauswahl:


- gelborange, RAL 2000
- feuerrot, RAL 3000
- lichtblau, RAL 5012
- verzinkt



Sammelbehälter

| Inhalt | m³ | 0,5 | 1,0 | 2,0 |
|--------------------------------|--------------|------------------|-------------------|-------------------|
| Tragfähigkeit | kg | 500 | 1000 | 2250 |
| L x B x H | mm | 600 x 1200 x 850 | 1200 x 1200 x 850 | 1200 x 2400 x 850 |
| Einfahrtaschen-Innenmaße A/B/C | mm | 616/195/60 | 616/195/60 | 616/195/60 |
| Gewicht lack./verz. | kg | 122/134 | 184/202 | 263/289 |
| Farbe | Best.-Nr. | Best.-Nr. | Best.-Nr. | Best.-Nr. |
| RAL 2000 | 9121 444535 | 9121 444539 | 9121 444543 | |
| RAL 3000 | 9121 444536 | 9121 444540 | 9121 444544 | |
| RAL 5012 | 9121 444537 | 9121 444541 | 9121 444545 | |
| verzinkt | 9121 444538 | 9121 444 542 | 9121 444548 | |
| EUR | 621,- | 839,- | 1279,- | |

Passendes Zubehör



Rollwagen

mit 2 Lenk- und 2 Bockrollen, verzinkt

| passend für | Best.-Nr. | EUR |
|-----------------------|-------------|--------------|
| Sammelbehälter 0,5 m³ | 9121 444631 | 339,- |
| Sammelbehälter 1,0 m³ | 9121 444632 | 380,- |
| Sammelbehälter 2,0 m³ | 9121 444633 | 642,- |



0,50 m³, gelborange

0,50 m³, feuerrot

0,75 m³, lichtblau

0,75 m³, resedagrün

1,00 m³, mausgrau


ab **780,-**

Universalbehälter

- Ideal für die Sammlung und den Transport von Schüttgütern, Produktionsabfällen oder Wertstoffen
- Konische Bauweise, ineinander stapelbar
- Aufnahmen für Gabelstapler und Kran
- Rollen nachrüstbar
- **Entleerung mittels Drehgerät**

Farbauswahl:

- gelborange, RAL 2000
- feuerrot, RAL 3000
- lichtblau, RAL 5012
- resedagrün, RAL 6011
- mausgrau, RAL 7005



| Inhalt ca. | m³ | 0,5 | 0,75 | 1,0 |
|--------------------------------|--------------|-------------------|-------------------|--------------------|
| Tragfähigkeit | kg | 1000 | 1500 | 2000 |
| L x B x H mm | mm | 1040 x 1200 x 680 | 1040 x 1200 x 960 | 1040 x 1200 x 1215 |
| Einfahrtaschen-Innenmaße A/B/C | mm | 615/180/94 | 615/180/94 | 615/180/94 |
| Gewicht lack./verz. | kg | 94/104 | 109/119 | 122/134 |
| Farbe | Best.-Nr. | Best.-Nr. | Best.-Nr. | Best.-Nr. |
| RAL 2000 | 9121 444611 | 9121 444617 | 9121 444623 | |
| RAL 3000 | 9121 444612 | 9121 444618 | 9121 444624 | |
| RAL 5012 | 9121 444613 | 9121 444619 | 9121 444625 | |
| RAL 6011 | 9121 444614 | 9121 444620 | 9121 444626 | |
| RAL 7005 | 9121 444615 | 9121 444621 | 9121 444627 | |
| EUR | 780,- | 853,- | 900,- | |
| verzinkt | 9121 444616 | 9121 444622 | 9121 444628 | |
| EUR | 888,- | 985,- | 1035,- | |
| Deckel verzinkt | 9121 444630 | 9121 444630 | 9121 444630 | |
| EUR | 191,- | 191,- | 191,- | |



1,00 m³, verzinkt

Passende Rollen finden Sie auf Seite 186

Wenn in der Beschreibung nicht anders angegeben, erfolgt die Lieferung ohne Inhalt bzw. Zubehör

Kippbehälter

aus profiliertem Stahlblech für robuste Beanspruchung

- Verwindungssteife Konstruktion
- Rand verstärkt
- Mit Aufnahmezapfen für Kipptraversen
- Gefüllt 3-fach stapelbar
- Zur restlosen Entleerung ist eine Kipptraverse erforderlich

Deckel

- Verzinkt, 2-teilig
- Hinterer Teil fest vernietet
- Vorderer Teil mit Verschlussfall abschließbar (erforderliches Vorhangeschloss nicht enthalten)

Die Behälter sind mit Deckel nicht stapelbar



Kippbehälter mit Piktogrammen (Zubehör auf Anfrage)



Kippbehälter mit verzinktem Deckel



Kipptraverse mechanisch für Stapler

Farbauswahl:

- gelborange, RAL 2000
- feuerrot, RAL 3000
- lichtblau, RAL 5012
- resedagrün, RAL 6011
- mausgrau, RAL 7005



Kippbehälter ohne Deckel

| Inhalt ca. | m ³ | 0,30 | 0,55 | 0,70 | 0,90 | 1,50 | 2,00 |
|---|----------------|-----------------|------------------|------------------|-------------------|--------------------|--------------------|
| Tragfähigkeit | kg | 500 | 1000 | 1500 | 2000 | 2000 | 2000 |
| L x B x H ¹⁾ | mm | 800 x 600 x 600 | 1000 x 800 x 900 | 1200 x 800 x 900 | 1200 x 1000 x 900 | 1200 x 1500 x 1000 | 1200 x 2000 x 1000 |
| Gewicht lack./verz. | kg | 50/54 | 80/86 | 90/97 | 100/108 | 151/162 | 185/199 |
| Farbe | Best.-Nr. | Best.-Nr. | Best.-Nr. | Best.-Nr. | Best.-Nr. | Best.-Nr. | Best.-Nr. |
| RAL 2000 | 9121 443000 | 9121 443005 | 9121 443010 | 9121 443015 | 9121 443020 | 9121 443025 | 9121 443026 |
| RAL 3000 | 9121 443001 | 9121 443006 | 9121 443011 | 9121 443016 | 9121 443021 | 9121 443026 | 9121 443026 |
| RAL 5012 | 9121 443002 | 9121 443007 | 9121 443012 | 9121 443017 | 9121 443022 | 9121 443027 | 9121 443027 |
| RAL 6011 | 9121 443003 | 9121 443008 | 9121 443013 | 9121 443018 | 9121 443023 | 9121 443028 | 9121 443028 |
| RAL 7005 | 9121 443004 | 9121 443009 | 9121 443014 | 9121 443019 | 9121 443024 | 9121 443029 | 9121 443029 |
| EUR | 308,- | 390,- | 413,- | 451,- | 957,- | 1041,- | |
| verzinkt | 9121 443680 | 9121 443681 | 9121 443683 | 9121 443682 | 9121 443684 | 9121 443692 | 9121 443692 |
| EUR | 363,- | 460,- | 524,- | 555,- | 1123,- | 1300,- | |
| Deckel verzinkt | 9121 443730 | 9121 443731 | 9121 443732 | 9121 443733 | 9121 443734 | 9121 443735 | 9121 443735 |
| EUR | 85,10 | 120,- | 145,- | 198,- | 263,- | 336,- | |

¹⁾Breite ohne Aufnahmezapfen

Öldicht geschweißte Ausführung auf Anfrage

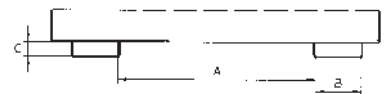
Entleerung durch Ausklinken über Seilzug

Mechanische Kipptraverse

lichtblau, RAL 5012

| für Inhalt | m ³ | 0,30 | 0,55 | 0,70 | 0,90 | 1,50 | 2,00 |
|----------------------|----------------|--------------|--------------|--------------|--------------|--------------|-------------|
| Kipphöhe | mm | 1360 | 1650 | 1650 | 1730 | 1847 | 1838 |
| Gesamtbreite | mm | 730 | 930 | 930 | 1130 | 1630 | 2130 |
| Einfahrtaschen A/B/C | mm | 110/200/80 | 250/200/80 | 250/200/80 | 450/200/80 | 450/200/80 | 590/200/80 |
| Gewicht | kg | 71 | 79 | 79 | 85 | 148 | 164 |
| für Stapler | Best.-Nr. | Best.-Nr. | Best.-Nr. | Best.-Nr. | Best.-Nr. | Best.-Nr. | Best.-Nr. |
| | 9121 443685 | 9121 443686 | 9121 443688 | 9121 443687 | 9121 443712 | 9121 443713 | 9121 443713 |
| EUR | 310,- | 346,- | 356,- | 363,- | 683,- | 759,- | |
| für Stapler + Kran | Best.-Nr. | Best.-Nr. | Best.-Nr. | Best.-Nr. | Best.-Nr. | Best.-Nr. | Best.-Nr. |
| | 9121 443693 | 9121 443694 | 9121 443696 | 9121 443695 | 9121 443714 | 9121 443715 | 9121 443715 |
| EUR | 381,- | 416,- | 429,- | 440,- | 778,- | 858,- | |

Hydraulische Ausführung auf Anfrage.



Für Schüttgüter jeder Art

Kastenwagen

mit ebenerdiger Entleerungsmöglichkeit

- Stabile Stahlblechkonstruktion mit Randverstärkung
- Mit Federkippsicherung
- Mit 2 Rädern und 1 Lenkrolle – ab Inhalt 600 l mit 2 Lenkrollen – aus Vollgummi, Ø 250 x 60 mm, 1 Lenkrolle mit Feststeller
- Mit Schiebegriff
- Einfahrtaschen mit Sicherung gegen unbeabsichtigtes Abrutschen und Auskippen
- Einfahrtaschen Innenmaße B 170 x H 55 mm
- Einfahrtaschenabstand 465 mm



ab **588,-**



Öl- und wasserdicht

Späne-Kastenwagen mit Ablasshahn

| Inhalt ca. | m³ | 0,25 | 0,4 | 0,6 | 1,0 |
|----------------------|--------------|------------------|-------------------|--------------------|--------------------|
| Tragfähigkeit | kg | 300 | 300 | 300 | 300 |
| Gesamtmaße L x B x H | mm | 1115 x 820 x 990 | 1320 x 900 x 1090 | 1395 x 1070 x 1220 | 1420 x 1340 x 1290 |
| Schüttkantenhöhe | mm | 680 | 740 | 830 | 870 |
| Gewicht | kg | 75 | 91 | 139 | 164 |
| Farbe | Best.-Nr. | Best.-Nr. | Best.-Nr. | Best.-Nr. | Best.-Nr. |
| RAL 5012 | 9121 444228 | 9121 444229 | 9121 444230 | 9121 444231 | |
| RAL 7021 | 9121 444233 | 9121 444234 | 9121 444235 | 9121 444232 | |
| EUR | 588,- | 678,- | 858,- | 1169,- | |

Speziell zum Sammeln und Trennen der Flüssigkeiten von Feststoffen

Späne-Kastenwagen


- Ausführung wie Kastenwagen
- Mit Lochblecheinsatz für Spänesammlung Ø 3 mm, Teilung 6 mm und Ablasshahn 25,4 mm (1 ")



| Inhalt ca. | m³ | 0,25 | 0,4 | 0,6 | 1,0 |
|----------------------|--------------|------------------|-------------------|--------------------|--------------------|
| Tragfähigkeit | kg | 300 | 300 | 300 | 300 |
| Gesamtmaße L x B x H | mm | 1115 x 820 x 990 | 1320 x 900 x 1090 | 1395 x 1070 x 1220 | 1420 x 1340 x 1290 |
| Schüttkantenhöhe | mm | 680 | 740 | 830 | 870 |
| Gewicht | kg | 77 | 93 | 141 | 167 |
| Farbe | Best.-Nr. | Best.-Nr. | Best.-Nr. | Best.-Nr. | Best.-Nr. |
| RAL 5012 | 9121 444220 | 9121 444221 | 9121 444222 | 9121 444224 | |
| RAL 7021 | 9121 444225 | 9121 444226 | 9121 444227 | 9121 444236 | |
| EUR | 642,- | 706,- | 876,- | 1190,- | |




Ablasshahn



Siebblech

Einfahrtaschen-Innenmaße

Innenmaße siehe Tabelle



Kippen in jeder Höhe per Seilzug

Kippbehälter

mit diagonal verlaufender Seitenprofilierung und niedriger Schüttkante

- Stabiler Grundrahmen mit Einfahrtaschen
- Sicherung gegen unbeabsichtigtes Abrutschen und Auskippen



ab **951,-**



Niedrige Schüttkante

Kippbehälter mit Rollen (Zubehör)

| Inhalt ca. | m³ | 0,5 | 0,65 | 0,80 | 1,00 |
|--------------------------------|---------------|------------------|------------------|-------------------|-------------------|
| Tragfähigkeit | kg | 750 | 1000 | 1000 | 1500 |
| Gesamtmaße L x B x H | mm | 1375 x 800 x 730 | 1445 x 800 x 890 | 1375 x 1200 x 730 | 1445 x 1200 x 890 |
| Einfahrtaschen-Innenmaße A/B/C | mm | 150/200/60 | 150/200/60 | 495/200/60 | 495/200/60 |
| Gewicht lack./verz. | kg | 117/126 | 125/134 | 137/147 | 151/162 |
| Farbe | Best.-Nr. | Best.-Nr. | Best.-Nr. | Best.-Nr. | Best.-Nr. |
| RAL 3000 | 9121 444470 | 9121 444473 | 9121 444476 | 9121 444479 | |
| RAL 5012 | 9121 444471 | 9121 444474 | 9121 444477 | 9121 444480 | |
| EUR | 951,- | 1026,- | 1171,- | 1256,- | |
| verzinkt | 9121 444482 | 9121 444483 | 9121 444484 | 9121 444485 | |
| EUR | 1228,- | 1313,- | 1562,- | 1704,- | |
| Deckel verzinkt | 9121 444510 | 9121 444511 | 9121 444512 | 9121 444513 | |
| EUR | 181,- | 181,- | 224,- | 224,- | |

* Öl- und wasserdicht verschweißte Ausführung auf Anfrage

Passendes Zubehör

Rollen, Polyamid

2 Lenkrollen (eine mit Feststeller) und 2 Bockrollen, Rad-Ø 180 mm, Bauhöhe 225 mm, max. Tragfähigkeit 1350 kg

189,-

| Best.-Nr. | EUR |
|-------------|--------------|
| 9121 443762 | 189,- |



Wenn in der Beschreibung nicht anders angegeben, erfolgt die Lieferung ohne Inhalt bzw. Zubehör

Mini-Kippbehälter

mit niedriger Bauhöhe und überall da einsetzbar, wo wenig Platz zur Verfügung steht

- Verwindungssteifes Wannblech
- Umlaufendes Randprofil
- Stabiler Grundrahmen mit Einfahrtaschen für Gabelzinken
- Geringe Schüttkantenhöhe
- Kippen in jeder Höhe per Seilzug vom Staplersitz
- Sicherung gegen unbeabsichtigtes Abrutschen und Auskippen


Deckel

verzinkt, 2-seitig zu öffnen


Öl- und wasserdichte Ausführung mit Siebblech und 25,40 mm (1") Ablasshahn auf Anfrage erhältlich

Farbauswahl:

- gelborange, RAL 2000
- feuerrot, RAL 3000
- lichtblau, RAL 5012
- resedagrün, RAL 6011
- mausgrau, RAL 7005




Verzinkter Deckel, 2-seitig zu öffnen



Kippvorrichtung mit Seilzug



Mini-Kippbehälter mit Rollensatz (Zubehör)



Mini-Kippbehälter mit verzinktem Deckel (Zubehör)



Schüttkantenhöhe nur 350 mm

Mini-Kippbehälter B 680 x H 450 mm, RAL 5012

Mini-Kippbehälter

Mit extrem niedriger Schüttkantenhöhe von 350 mm

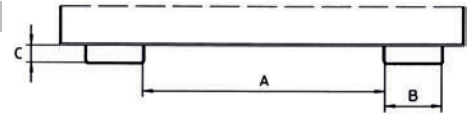
| Inhalt ca. | m³ | 0,23 | 0,27 | 0,46 | 0,61 |
|--------------------------------|--------------|------------------|------------------|-------------------|-------------------|
| Tragfähigkeit | kg | 750 | 1000 | 1000 | 1000 |
| L x B x H mm | mm | 1385 x 680 x 450 | 1385 x 780 x 450 | 1385 x 1280 x 450 | 1385 x 1680 x 450 |
| Einfahrtaschen-Innenmaße A/B/C | mm | 10/200/60 | 150/200/60 | 495/200/60 | 495/200/60 |
| Gewicht lack./verz. | kg | 84/90 | 96/103 | 120/129 | 138/148 |
| Farbe | Best.-Nr. | Best.-Nr. | Best.-Nr. | Best.-Nr. | |
| RAL 2000 | 9121 444725 | 9121 444731 | 9121 444737 | 9121 444743 | |
| RAL 3000 | 9121 444726 | 9121 444732 | 9121 444738 | 9121 444744 | |
| RAL 5012 | 9121 444727 | 9121 444733 | 9121 444739 | 9121 444745 | |
| RAL 6011 | 9121 444728 | 9121 444734 | 9121 444740 | 9121 444746 | |
| RAL 7005 | 9121 444729 | 9121 444735 | 9121 444741 | 9121 444747 | |
| EUR | 681,- | 751,- | 976,- | 1108,- | |
| verzinkt | 9121 444730 | 9121 444736 | 9121 444742 | 9121 444748 | |
| EUR | 776,- | 870,- | 1145,- | 1289,- | |
| Deckel verzinkt | 9121 444755 | 9121 444756 | 9121 444757 | 9121 444758 | |
| EUR | 166,- | 166,- | 214,- | 234,- | |

Passendes Zubehör

Rollen, Polyamid

2 Lenkrollen (eine mit Feststeller) und 2 Bockrollen, Rad-Ø 100 mm, Bauhöhe 125 mm

| Best.-Nr. | EUR |
|-------------|-------|
| 9121 444765 | 186,- |



Einfahrtaschen-Innenmaße (mm)



Schüttkantenhöhe 450 mm

Mini-Kippbehälter B 925 x H 540 mm mit Abrollmechanismus

Mini-Kippbehälter

Mit niedriger Schüttkantenhöhe von 455 mm und Abrollmechanismus

| Inhalt ca. | m³ | 0,15 | 0,225 | 0,275 |
|--------------------------------|--------------|-----------------|-----------------|------------------|
| Tragfähigkeit | kg | 750 | 750 | 750 |
| L x B x H mm | mm | 960 x 640 x 540 | 960 x 925 x 540 | 960 x 1210 x 540 |
| Einfahrtaschen-Innenmaße A/B/C | mm | 170/200/80 | 170/200/80 | 170/200/80 |
| Gewicht lack./verz. | kg | 70/76 | 78/84 | 86/93 |
| Farbe | Best.-Nr. | Best.-Nr. | Best.-Nr. | |
| RAL 2000 | 9121 444700 | 9121 444706 | 9121 444712 | |
| RAL 3000 | 9121 444701 | 9121 444707 | 9121 444713 | |
| RAL 5012 | 9121 444702 | 9121 444708 | 9121 444714 | |
| RAL 6011 | 9121 444703 | 9121 444709 | 9121 444715 | |
| RAL 7005 | 9121 444704 | 9121 444710 | 9121 444716 | |
| EUR | 714,- | 784,- | 834,- | |
| verzinkt | 9121 444705 | 9121 444711 | 9121 444717 | |
| EUR | 833,- | 930,- | 988,- | |
| Deckel verzinkt | 9121 444720 | 9121 444721 | 9121 444722 | |
| EUR | 215,- | 215,- | 215,- | |

Die Angebote gelten nur für gewerbliche Abnehmer - Alle Preise zzgl. gesetzl. MwSt.

Kipp- und Spänebehälter

Zum Sammeln und Entsorgen von Schüttgütern und Industrieabfällen


- Stabile Stahlblechkonstruktion mit Randverstärkung
- Sicherung gegen unbeabsichtigtes Abrutschen und Auskippen
- Kippbar gelagerte Mulde mit Handgriff
- Grundrahmen mit Einfahrtaschen
- Mittels Stapler leicht versetzbar
- Öl- und wasserdicht

Farbauswahl:

-  schwarzgrau, RAL 7021
-  lichtblau, RAL 5012
-  gelborange, RAL 2000
-  verzinkt



ab **491,-**







A = Gabelzwischenmaß
B = Taschenmaß Breite
C = Taschenmaß Höhe

Für Schüttgüter aller Art

Kippbehälter



Kippbehälter mit Rollen (Zubehör)

| Inhalt ca. | m³ | kastenförmige Mulde | | | | niedrige Mulde | |
|--|----|---------------------|------------------|------------------|------------------|------------------|------------------|
| | | 0,25 | 0,4 | 0,6 | 0,8 | 0,25 | 0,4 |
| Tragfähigkeit | kg | 300 | 300 | 300 | 300 | 300 | 300 |
| L x B x H | mm | 1115 x 590 x 740 | 1320 x 670 x 840 | 1395 x 840 x 905 | 1420 x 910 x 975 | 1375 x 670 x 530 | 1430 x 840 x 605 |
| Einfahrtaschen A/B/C | mm | 205/170/55 | 285/170/55 | 455/170/55 | 525/170/55 | 285/170/55 | 455/170/55 |
| Gewicht lack./verz. | kg | 59/63 | 73/79 | 114/123 | 125/134 | 62/66 | 75/80 |
| Farbe | | Best.-Nr. | Best.-Nr. | Best.-Nr. | Best.-Nr. | Best.-Nr. | Best.-Nr. |
|  RAL 7021 | | 9121 444550 | 9121 444555 | 9121 444560 | 9121 444565 | 9121 444570 | 9121 444575 |
|  RAL 5012 | | 9121 444551 | 9121 444556 | 9121 444561 | 9121 444566 | 9121 444571 | 9121 444576 |
|  RAL 2000 | | 9121 444552 | 9121 444557 | 9121 444562 | 9121 444567 | 9121 444572 | 9121 444577 |
| EUR | | 491,- | 556,- | 794,- | 846,- | 491,- | 556,- |
|  verzinkt | | 9121 444553 | 9121 444558 | 9121 444563 | 9121 444568 | 9121 444573 | 9121 444578 |
| EUR | | 543,- | 609,- | 890,- | 952,- | 543,- | 609,- |



Siebblech



Ablasshahn, 25,4 mm (1")

ab **569,-**



Passendes Zubehör

Rollen, Vollgummi

2 Lenkrollen (eine mit Feststeller) und 2 Bockrollen, Rad-Ø 200 mm, Bauhöhe 235 mm







112,-

| Best.-Nr. | EUR |
|-------------|-------|
| 9121 444610 | 112,- |

Speziell zum Sammeln und Trennen der Flüssigkeiten von Feststoffen

Spänebehälter mit Siebblech und Ablasshahn

| Inhalt ca. | m³ | kastenförmige Mulde | | | | niedrige Mulde | |
|--|----|---------------------|------------------|------------------|------------------|------------------|------------------|
| | | 0,25 | 0,4 | 0,6 | 0,8 | 0,25 | 0,4 |
| Tragfähigkeit | kg | 300 | 300 | 300 | 300 | 300 | 300 |
| L x B x H | mm | 1115 x 590 x 740 | 1320 x 670 x 840 | 1395 x 840 x 905 | 1420 x 910 x 975 | 1375 x 670 x 530 | 1430 x 840 x 605 |
| Einfahrtaschen-Innenmaße A/B/C | mm | 205/170/55 | 285/170/55 | 455/170/55 | 525/170/55 | 285/170/55 | 455/170/55 |
| Gewicht lack./verz. | kg | 61/66 | 75/81 | 116/125 | 127/137 | 64/69 | 77/83 |
| Farbe | | Best.-Nr. | Best.-Nr. | Best.-Nr. | Best.-Nr. | Best.-Nr. | Best.-Nr. |
|  RAL 7021 | | 9121 444580 | 9121 444585 | 9121 444590 | 9121 444595 | 9121 444600 | 9121 444605 |
|  RAL 5012 | | 9121 444581 | 9121 444586 | 9121 444591 | 9121 444596 | 9121 444601 | 9121 444606 |
|  RAL 2000 | | 9121 444582 | 9121 444587 | 9121 444592 | 9121 444597 | 9121 444602 | 9121 444607 |
| EUR | | 569,- | 640,- | 883,- | 948,- | 569,- | 640,- |
|  verzinkt | | 9121 444583 | 9121 444588 | 9121 444593 | 9121 444598 | 9121 444603 | 9121 444608 |
| EUR | | 624,- | 693,- | 991,- | 1059,- | 624,- | 693,- |

Wenn in der Beschreibung nicht anders angegeben, erfolgt die Lieferung ohne Inhalt bzw. Zubehör

Muldenkipper für den professionellen Einsatz



ab **694,-**

Ausführung 250 l

Muldenkipper

- Kippbar gelagerte Mulde aus 2-mm-Stahlblech
- Rand oben zweimal umgekantert
- Schüttkante doppelt umgelegt, öldicht verschweißt
- Untergestell aus Kantprofilen 3 mm, mit integrierten Staplertaschen
- Mit Trittblech und Kippsicherung
- Rohrschiebegriff
- Pulverbeschichtet
- Mit 2 Lenk- und 2 Bockrollen
- Rad-Ø 200 x 40 mm für 250, 450 und 600 l, TPE-Bereifung, Naben mit Rillenkugellager, bei 800 l Rad-Ø 200 x 50 mm, Elastic-Vollgummibereifung, Naben mit Kugellager
- TOTALSTOP-Zentralbremssystem serienmäßig - mit nur einem Fußtritt werden Raddrehung und Schwenkbewegung beider Lenkrollen blockiert
- Fahrbar und für den Staplerbetrieb Kippvorgang wird manuell ausgelöst

SCHNELL LIEFERBAR **10** JAHRE GARANTIE

Farbauswahl:

- brillantblau, RAL 5007
- anthrazitgrau, RAL 7016

+ Mit TOTALSTOP - Einfach und bequem mehr Sicherheit



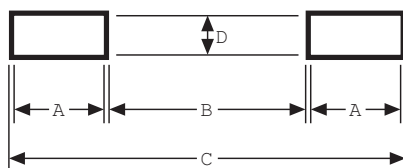
ab **805,-**

Ausführung 450-800 l

Muldenkipper mit 2 Lenk- und 2 Bockrollen

| Inhalt l | Tragfähigkeit kg | Kastenmaße L x B x H mm | Außenmaße L x B x H mm | Schüttkantenhöhe mm | Best.-Nr. brillantblau ohne Ablasshahn | Best.-Nr. anthrazitgrau ohne Ablasshahn | EUR | Best.-Nr. brillantblau mit Ablasshahn | Best.-Nr. anthrazitgrau mit Ablasshahn | EUR |
|----------|------------------|-------------------------|------------------------|---------------------|--|---|--------|---------------------------------------|--|--------|
| 250 | 750 | 1200 x 652 x 413 | 1359 x 713 x 780 | 780 | 9121 444250 | 9121 444256 | 694,- | 9121 444265 | 9121 444269 | 730,- |
| 450 | 750 | 1214 x 669 x 708 | 1374 x 730 x 1072 | 733 | 9121 444251 | 9121 444257 | 805,- | 9121 444266 | 9121 444270 | 842,- |
| 600 | 750 | 1321 x 794 x 735 | 1458 x 855 x 1099 | 843 | 9121 444252 | 9121 444258 | 903,- | 9121 444267 | 9121 444271 | 940,- |
| 800 | 800 | 1321 x 1044 x 735 | 1458 x 1105 x 1099 | 843 | 9121 444253 | 9121 444259 | 1165,- | 9121 444268 | 9121 444272 | 1203,- |

Passende Deckel auf Anfrage



| Staplertaschenmaße | | | | |
|--------------------|------|------|------|------|
| Inhalt l | A mm | B mm | C mm | D mm |
| 250 | 194 | 203 | 603 | 72 |
| 450 | 194 | 203 | 603 | 72 |
| 600 | 194 | 327 | 727 | 72 |
| 800 | 194 | 577 | 977 | 72 |

Mit Ablasshahn



Ablasshahn mit Sieb, zum Trennen von Flüssigkeiten und Feststoffen und TOTALSTOP-Zentralbremssystem

Die Angebote gelten nur für gewerbliche Abnehmer - Alle Preise zzgl. gesetzl. MwSt.



Foto: Marcin Balcerzak/Shutterstock.com

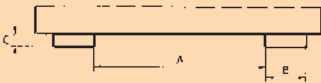
Kippbehälter

- Wannenblech mit umlaufendem Profil
- Gabeltaschen für Stapler
- Mit Kette als Abrutschsicherung und einer Sicherung gegen unbeabsichtigtes Auskippen
- Der Kippvorgang kann in jeder beliebigen Höhe durch ein Bedienungseil vom Fahrer ausgelöst werden, ohne dass der den Sitz des Staplers verlassen muss
- Vollständige Entleerung durch idealen Kippwinkel
- Inhalt 0,3- 2,0 m³
- Tragfähigkeit 750- 1500 kg



Einfahrtaschen-Innenmaße

Innenmaße siehe Tabelle



Farbauswahl:

- gelborange, RAL 2000
- lichtblau, RAL 5012
- verzinkt

ab **674,-**

Niedrige Schüttkante

Einfache Restleerung



Kippbehälter mit 2-seitig zu öffnendem Deckel (Zubehör)

Für extrem niedrige Füllungen

Kippbehälter

Der günstige Kippwinkel gewährleistet eine restlose Entleerung selbst bei zähflüssigem Füllmaterial.

| Inhalt ca. | m ³ | 0,3 | 0,5 | 0,75 | 1,0 | 1,5 | 2,0 |
|--------------------------------|----------------|------------------|------------------|-------------------|-------------------|--------------------|--------------------|
| Tragfähigkeit | kg | 750 | 1000 | 1000 | 1500 | 1500 | 1500 |
| Gesamtmaße L x B x H | mm | 1440 x 680 x 580 | 1440 x 780 x 680 | 1440 x 1280 x 680 | 1640 x 1280 x 780 | 1640 x 1280 x 1090 | 1640 x 1680 x 1090 |
| Muldenmaße L x B | mm | 1200 x 600 | 1200 x 700 | 1200 x 1200 | 1400 x 1200 | 1400 x 1200 | 1400 x 1600 |
| Einfahrtaschen-Innenmaße A/B/C | mm | 100/200/60 | 150/200/60 | 495/200/60 | 495/200/60 | 495/200/60 | 495/200/60 |
| Gewicht lack./verz. | kg | 93/100 | 111/120 | 139/150 | 184/202 | 215/236 | 252/271 |
| Farbe | Best.-Nr. | Best.-Nr. | Best.-Nr. | Best.-Nr. | Best.-Nr. | Best.-Nr. | Best.-Nr. |
| RAL 2000 | 9121 443665 | 9121 443666 | 9121 443668 | 9121 443667 | 9121 443675 | 9121 443669 | 9121 443669 |
| RAL 5012 | 9121 444110 | 9121 444111 | 9121 444113 | 9121 444112 | 9121 443676 | 9121 444114 | 9121 444114 |
| EUR | 674,- | 897,- | 1077,- | 1168,- | 1388,- | 1706,- | 1706,- |
| verzinkt | 9121 443670 | 9121 443671 | 9121 443673 | 9121 443672 | 9121 443677 | 9121 443674 | 9121 443674 |
| EUR | 876,- | 1157,- | 1375,- | 1737,- | 1772,- | 2211,- | 2211,- |
| Deckel verzinkt | 9121 443642 | 9121 443643 | 9121 443647 | 9121 443644 | 9121 443678 | 9121 443648 | 9121 443648 |
| EUR | 107,- | 107,- | 155,- | 207,- | 207,- | 247,- | 247,- |

Passende Rollen finden Sie auf Seite 195.

Wenn in der Beschreibung nicht anders angegeben, erfolgt die Lieferung ohne Inhalt bzw. Zubehör



Für schwere Materialien

ab **1060,-**

Für schwere Materialien

Kippbehälter

Mit Abrollmechanismus. Wannenblech 3 mm. Die optimale Möglichkeit der Sammlung und des Abtransportes von Produktionsabfällen und Betriebsmüll.

| Inhalt ca. | m³ | 0,5 | 0,8 | 1,0 | 1,5 |
|-----------------------------------|----------|-------------------|--------------------|--------------------|--------------------|
| Tragfähigkeit | kg | 1000 | 1500 | 2000 | 2000 |
| Gesamtmaße L x B x H mm | mm | 1455 x 850 x 1070 | 1455 x 1150 x 1070 | 1455 x 1400 x 1070 | 1455 x 1950 x 1070 |
| Einfahrtaschen-Innenmaße A/B/C mm | mm | 420/200/80 | 600/200/80 | 600/200/80 | 600/200/80 |
| Gewicht lack./verz. | kg | 198/213 | 237/255 | 256/275 | 317/341 |
| Farbe | | Best.-Nr. | Best.-Nr. | Best.-Nr. | Best.-Nr. |
| gelborange | RAL 2000 | 9121 443600 | 9121 443603 | 9121 443605 | 9121 443609 |
| lichtblau | RAL 5012 | 9121 444115 | 9121 444116 | 9121 444117 | 9121 444118 |
| EUR | | 1060,- | 1372,- | 1570,- | 1881,- |
| verzinkt | | 9121 443625 | 9121 443626 | 9121 443627 | 9121 443628 |
| EUR | | 1395,- | 1870,- | 2120,- | 2489,- |
| Deckel verzinkt | | 9121 443629 | 9121 443630 | 9121 443631 | 9121 443632 |
| EUR | | 107,- | 156,- | 185,- | 233,- |


Mit besonders großem Volumen

Kippbehälter

Die Grundausführung wird mit 3 m³ Inhalt gefertigt. Durch aufschraubbare Aufsetzrahmen wird das Volumen auf 4 bzw. 5 m³ erhöht. Die nachträgliche Umrüstung von 3 auf 4 oder 5 m³ ist möglich.

Besonders großes Volumen

Auch nachrüstbar



ab **2690,-**

| Inhalt ca. | m³ | 3,0 | 4,0 | 5,0 |
|-----------------------------------|----------|--------------------|--------------------|--------------------|
| Tragfähigkeit | kg | 2500 | 2500 | 2500 |
| Gesamtmaße L x B x H mm | mm | 2310 x 2280 x 1220 | 2310 x 2280 x 1480 | 2310 x 2280 x 1740 |
| Muldenmaße L x B mm | mm | 1925 x 2000 | 1925 x 2000 | 1925 x 2000 |
| Einfahrtaschen-Innenmaße A/B/C mm | mm | 600/200/80 | 600/200/80 | 600/200/80 |
| Gewicht lack./verz. | kg | 520/560 | 571/615 | 608/655 |
| Farbe | | Best.-Nr. | Best.-Nr. | Best.-Nr. |
| gelborange | RAL 2000 | 9121 443633 | 9121 443634 | 9121 443635 |
| lichtblau | RAL 5012 | 9121 444120 | 9121 444121 | 9121 444122 |
| EUR | | 2690,- | 3299,- | 3834,- |
| verzinkt | | 9121 443636 | 9121 443637 | 9121 443638 |
| EUR | | 3537,- | 4252,- | 4846,- |
| Deckel verzinkt | | 9121 443639 | 9121 443640 | 9121 443641 |
| EUR | | 473,- | 473,- | 473,- |

Kippbehälter

Serienmäßige Ausstattung:

- Stabiler Grundrahmen mit Einfahrtaschen
- Mit Kette als Abrutschsicherung und einer Sicherung gegen unbeabsichtigtes Auskippen
- Der Kippvorgang kann in jeder beliebigen Höhe durch ein Bedienungssseil vom Fahrer ausgelöst werden, ohne dass der den Sitz des Staplers verlassen muss

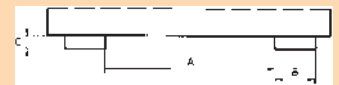


Farbauswahl:

- gelborange, RAL 2000
- lichtblau, RAL 5012
- verzinkt

Einfahrtaschen-Innenmaße

Innenmaße siehe Tabelle



Passendes Zubehör

Deckel verzinkt

ab **107,-**



Kippbehälter mit 2-seitig zu öffnendem Deckel

356,-



Rollen, Polyamid

2 Lenkrollen (eine mit Feststeller) und 2 Bockrollen, Rad-Ø 180 mm, Bauhöhe 225 mm

| Tragfähigkeit kg | Best.-Nr. | EUR |
|------------------|-------------|--------------|
| 2550 | 9121 443763 | 356,- |

Die Angebote gelten nur für gewerbliche Abnehmer - Alle Preise zzgl. gesetzl. MwSt.

Aus 3 mm Stahlblech

Kippbehälter

mit Abrollsystem, als Sammel- und Entleerungsbehälter für Betriebsmüll und Produktionsabfälle

- Über Zugseil vom Fahrersitz aus zu betätigen – nach vollständiger Entleerung schwenkt Behälter in Ladeposition zurück
- Einfahrtaschen für Gabelstapleraufnahme
- Sicherung gegen Abrutschen von den Gabelzinken
- Beidseitig bedienbare Ausklinkvorrichtung
- Mulden-Blechstärke 3 mm mit oberer Randverstärkung
- Auch mit Gabelhubwagen transportierbar

Einfache und vollständige Entleerung

Kippvorgang per Seilzug vom Fahrersitz



ab **867,-**



A = Gabelzwischenmaß
B = Taschenmaß Breite
C = Taschenmaß Höhe

| Inhalt ca. | m ³ | 0,5 | 0,75 | 1,0 | 1,5 |
|--------------------------------|----------------|--------------------|--------------------|--------------------|--------------------|
| Tragfähigkeit | kg | 1000 | 1000 | 1000 | 1000 |
| Gesamtmaße L x B x H | mm | 1420 x 1010 x 1070 | 1420 x 1190 x 1070 | 1420 x 1560 x 1070 | 1420 x 2280 x 1070 |
| Muldenmaße L x B | mm | 1240 x 740 | 1240 x 1110 | 1240 x 1480 | 1250 x 2200 |
| Einfahrtaschen-Innenmaße A/B/C | mm | 600/200/91 | 600/200/91 | 600/200/91 | 600/200/91 |
| Gewicht lack./verz. | kg | 169/182 | 187/202 | 218/235 | 262/282 |
| Farbe | Best.-Nr. | Best.-Nr. | Best.-Nr. | Best.-Nr. | Best.-Nr. |
| RAL 2000 | ▶ 9121 444090 | ▶ 9121 444095 | ▶ 9121 444100 | ▶ 9121 444136 | ▶ 9121 444136 |
| RAL 3000 | ▶ 9121 444091 | ▶ 9121 444096 | ▶ 9121 444101 | ▶ 9121 444137 | ▶ 9121 444137 |
| RAL 5012 | ▶ 9121 444092 | ▶ 9121 444097 | ▶ 9121 444102 | ▶ 9121 444138 | ▶ 9121 444138 |
| EUR | 867,- | 973,- | 1061,- | 1344,- | 1344,- |
| verzinkt | 9121 443613 | 9121 443614 | 9121 443615 | 9121 444139 | 9121 444139 |
| EUR | 1026,- | 1145,- | 1228,- | 1568,- | 1568,- |

Farbauswahl:

- gelborange, RAL 2000
- feuerrot, RAL 3000
- lichtblau, RAL 5012
- verzinkt

Passendes Zubehör

Rollen, Polyamid

2 Lenkrollen (eine mit Feststeller) und 2 Bockrollen, Rad-Ø 180 mm, Bauhöhe 225 mm

| Tragfähigkeit max. kg | Best.-Nr. | EUR |
|-----------------------|-------------|--------------|
| 1000 | 9121 444215 | 148,- |



ab **753,-**

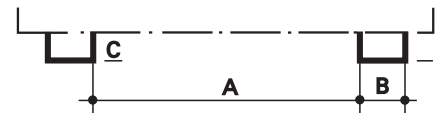


Für alle Schüttgüter

Selbstkipper

mit Abrollmechanismus, Mulde aus 3-mm-Stahlblech, am Rand durch eine umlaufende Kantung verstärkt. Der Behälter kippt, nach Lösen der Ausklinkvorrichtung vom Fahrersitz, selbstständig und rollt nach Entleerung in die Ausgangsstellung zurück. Serienmäßig gegen Abrutschen von den Gabelzinken und gegen unbeabsichtigtes Auskippen gesichert.

Verzinkt oder Edelstahl auf Anfrage.



A = Gabelzwischenmaß
B = Taschenmaß Breite
C = Taschenmaß Höhe

| Einfahrtaschenmaße | Inhalt m ³ | A mm | B mm | C mm |
|-----------------------------------|-----------------------|------|------|------|
| Alle Maße in Abänderung lieferbar | 0,3 - 0,75 | 225 | 200 | 80 |
| | 1,0 | 410 | 200 | 80 |
| | 1,5 - 2,0 | 600 | 200 | 80 |

Passendes Zubehör



Rollen, Polyamid

2 Lenkrollen (eine mit Feststeller) und 2 Bockrollen, Rad-Ø 180 mm, Bauhöhe 225 mm

| Tragfähigkeit max. kg | Best.-Nr. | EUR |
|-----------------------|-------------|--------------|
| 1350 | 9121 443762 | 189,- |
| 2550 | 9121 443763 | 356,- |

| Inhalt ca. | m ³ | 0,3 | 0,5 | 0,75 | 1,0 | 1,5 | 2,0 |
|----------------------|----------------|------------------|-------------------|-------------------|--------------------|--------------------|--------------------|
| Tragfähigkeit | kg | 1500 | 2500 | 3000 | 3000 | 3000 | 3000 |
| Gesamtmaße L x B x H | mm | 1160 x 820 x 825 | 1550 x 820 x 1045 | 1760 x 820 x 1270 | 1760 x 1060 x 1270 | 1760 x 1560 x 1270 | 1810 x 1560 x 1480 |
| Gewicht | kg | 115 | 168 | 224 | 248 | 365 | 387 |
| Farbe | Best.-Nr. | Best.-Nr. | Best.-Nr. | Best.-Nr. | Best.-Nr. | Best.-Nr. | Best.-Nr. |
| RAL 2000 | 9121 443750 | 9121 443751 | 9121 443752 | 9121 443753 | 9121 443754 | 9121 443755 | 9121 443755 |
| RAL 5012 | 9121 444130 | 9121 444131 | 9121 444132 | 9121 444133 | 9121 444134 | 9121 444135 | 9121 444135 |
| EUR | 753,- | 1049,- | 1310,- | 1525,- | 1906,- | 2322,- | 2322,- |
| Deckel verzinkt | 9121 443756 | 9121 443757 | 9121 443758 | 9121 443759 | 9121 443760 | 9121 443761 | 9121 443761 |
| EUR | 112,- | 140,- | 154,- | 195,- | 287,- | 322,- | 322,- |

Wenn in der Beschreibung nicht anders angegeben, erfolgt die Lieferung ohne Inhalt bzw. Zubehör

Kippbehälter, automatisch


mit Abrollsystem

- Zum Sammeln und Entsorgen von Schüttgütern und Industrieabfällen
- Drei automatische Entriegelungspunkte zum versetzten Abkippen über dem Container
- Nach vollständiger Entleerung schwenkt der Behälter in Ladeposition zurück
- Automatische Sicherung gegen unbeabsichtigtes Abrutschen
- Sicherung gegen unbeabsichtigtes Auskippen
- Günstiger Lastschwerpunkt
- Stabiler Grundrahmen mit Einfahrtaschen
- Mulden-Blechstärke 3 mm mit oberer Randverstärkung

Öl- und wasserdichte Ausführung auf Anfrage

Farbauswahl:

- gelborange, RAL 2000
- feuerrot, RAL 3000
- lichtblau, RAL 5012
- verzinkt



Automatische Entriegelungspunkte



Entriegelungspunkt 1



Entriegelungspunkt 2



Entriegelungspunkt 3

ab **1124,-**




3 automatische Entriegelungspunkte zum versetzten Abkippen

Automatische Sicherung gegen Abrutschen von den Gabelzinken

Kippbehälter mit 3 automatischen Entriegelungspunkten



Mit verzinktem Deckel, 2-seitig zu öffnen

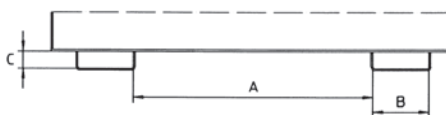


Einfahrtaschen für Gabelzinken



Automatische Sicherung am Gabelstapler


Innenmaße siehe Tabelle



| Inhalt ca. | m ³ | 0,6 | 0,9 | 1,2 |
|--|----------------|-------------------|-------------------|--------------------|
| Tragfähigkeit | kg | 1000 | 1000 | 1500 |
| L x B x H | mm | 1485 x 1095 x 865 | 1485 x 1570 x 865 | 1920 x 1095 x 1125 |
| Einfahrtaschen-Innenmaße A/B/C | mm | 640/200/91 | 640/200/91 | 640/200/91 |
| Gewicht lack./verz. | kg | 161/174 | 204/220 | 232/250 |
| Farbe | | Best.-Nr. | Best.-Nr. | Best.-Nr. |
| ■ RAL 2000 | | 9121 444520 | 9121 444523 | 9121 444526 |
| ■ RAL 3000 | | 9121 444521 | 9121 444524 | 9121 444527 |
| ■ RAL 5012 | | 9121 444522 | 9121 444525 | 9121 444528 |
| EUR | | 1124,- | 1291,- | 1394,- |
| ■ verzinkt | | 9121 444529 | 9121 444530 | 9121 444531 |
| EUR | | 1275,- | 1472,- | 1615,- |
| Deckel verzinkt | | 9121 444532 | 9121 444533 | 9121 444534 |
| EUR | | 202,- | 232,- | 234,- |

Als Spänebehälter auf Anfrage erhältlich

Die Angebote gelten nur für gewerbliche Abnehmer - Alle Preise zzgl. gesetzl. MwSt.



ab **704,-**

Kippbehälter

Der kompakte mit Abrollsystem

- Wannenblech 3 mm, mit umlaufendem Randprofil
- Stabiler Grundrahmen mit Einfahrtaschen
- Sicherung gegen unbeabsichtigtes Abrutschen und Auskippen

Farbauswahl:


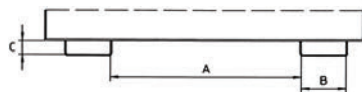
- gelborange, RAL 2000
- feuerrot, RAL 3000
- lichtblau, RAL 5012
- resedagrün, RAL 6011
- mausgrau, RAL 7005
- verzinkt

Kippen in jeder Höhe per Seilzug



Einfahrtaschen-Innenmaße
für alle Behälter

Innenmaße siehe Tabelle



Kippbehälter mit Rollen (Zubehör)

Passendes Zubehör




ab **148,-**

Rollen, Polyamid

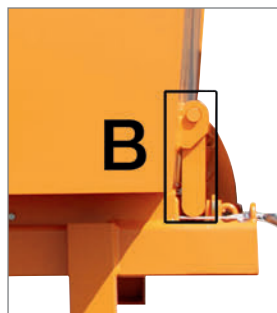
2 Lenkrollen (eine mit Feststeller) und 2 Bockrollen, Rad-Ø 180 mm, Bauhöhe 225 mm

| Tragfähigkeit max. kg | Best.-Nr. | EUR/Set |
|-----------------------|-------------|---------|
| 1000 | 9121 444215 | 148,- |
| 1350 | 9121 443762 | 189,- |

| Inhalt ca. | m ³ | 0,3 | 0,6 | 0,9 | 1,2 | 1,7 | 2,1 |
|---|------------------|------------------|-------------------|-------------------|--------------------|--------------------|--------------------|
| Tragfähigkeit | kg | 750 | 1000 | 1000 | 1500 | 1500 | 1500 |
| L x B x H | mm | 1260 x 770 x 835 | 1260 x 1070 x 835 | 1260 x 1570 x 835 | 1720 x 1070 x 1095 | 1720 x 1570 x 1095 | 1720 x 1870 x 1095 |
| Einfahrtaschen-Innenmaße A/B/C | mm | 300/200/80 | 600/200/80 | 600/200/80 | 600/200/80 | 600/200/80 | 600/200/80 |
| Gewicht lack./verz. | kg | 112/121 | 131/141 | 165/178 | 200/215 | 240/258 | 265/285 |
| Farbe | Best.-Nr. | Best.-Nr. | Best.-Nr. | Best.-Nr. | Best.-Nr. | Best.-Nr. | Best.-Nr. |
| RAL 2000 | 9121 444150 | 9121 444160 | 9121 444170 | 9121 444180 | 9121 444190 | 9121 444200 | 9121 444200 |
| RAL 3000 | 9121 444151 | 9121 444161 | 9121 444171 | 9121 444181 | 9121 444191 | 9121 444201 | 9121 444201 |
| RAL 5012 | 9121 444152 | 9121 444162 | 9121 444172 | 9121 444182 | 9121 444192 | 9121 444202 | 9121 444202 |
| RAL 6011 | 9121 444153 | 9121 444163 | 9121 444173 | 9121 444183 | 9121 444193 | 9121 444203 | 9121 444203 |
| RAL 7005 | 9121 444154 | 9121 444164 | 9121 444174 | 9121 444184 | 9121 444194 | 9121 444204 | 9121 444204 |
| EUR | 704,- | 821,- | 926,- | 1025,- | 1361,- | 1503,- | 1503,- |
| verzinkt | 9121 444159 | 9121 444169 | 9121 444179 | 9121 444189 | 9121 444199 | 9121 444209 | 9121 444209 |
| EUR | 887,- | 979,- | 1086,- | 1195,- | 1610,- | 1801,- | 1801,- |



A = Automatische Entriegelung durch Aufsetzen des Auslösefußes auf Containerrand



B = Manuelle Entriegelung durch Zugseil

Mit automatischer Entriegelung

Schwerlast-Kippbehälter

- Robuste Stahlkonstruktion mit Randverstärkung
- Wannenblech 5 mm und durchgehende und geschlossene Einfahrtaschen 6 mm
- Günstiger Lastschwerpunkt
- Kippvorgang
 - Automatische Entriegelung
 - Manuelle Entriegelung
- Sicherung gegen unbeabsichtigtes Abrutschen und Auskippen



ab **1429,-**

Mit automatischer Entriegelung

Für schwere Güter



| Inhalt ca. | m ³ | 0,3 | 0,6 | 0,9 | 1,2 | 1,7 | 2,1 |
|---|------------------|------------------|-------------------|-------------------|--------------------|--------------------|--------------------|
| Tragfähigkeit | kg | 4000 | 4000 | 4000 | 4000 | 4000 | 4000 |
| L x B x H | mm | 1310 x 805 x 970 | 1310 x 1105 x 970 | 1310 x 1580 x 970 | 1755 x 1105 x 1230 | 1755 x 1580 x 1230 | 1755 x 1880 x 1230 |
| Einfahrtaschen-Innenmaße A/B/C | mm | 300/200/80 | 600/200/80 | 600/200/80 | 600/200/80 | 600/200/80 | 600/200/80 |
| Gewicht lack./verz. | kg | 244/263 | 283/304 | 328/353 | 372/400 | 431/464 | 466/501 |
| Farbe | Best.-Nr. | Best.-Nr. | Best.-Nr. | Best.-Nr. | Best.-Nr. | Best.-Nr. | Best.-Nr. |
| RAL 2000 | 9121 445000 | 9121 445010 | 9121 445020 | 9121 445030 | 9121 445040 | 9121 445050 | 9121 445050 |
| RAL 3000 | 9121 445001 | 9121 445011 | 9121 445021 | 9121 445031 | 9121 445041 | 9121 445051 | 9121 445051 |
| RAL 5012 | 9121 445002 | 9121 445012 | 9121 445022 | 9121 445032 | 9121 445042 | 9121 445052 | 9121 445052 |
| RAL 6011 | 9121 445003 | 9121 445013 | 9121 445023 | 9121 445033 | 9121 445043 | 9121 445053 | 9121 445053 |
| RAL 7005 | 9121 445004 | 9121 445014 | 9121 445024 | 9121 445034 | 9121 445044 | 9121 445054 | 9121 445054 |
| EUR | 1429,- | 1562,- | 1704,- | 2002,- | 2144,- | 2347,- | 2347,- |
| verzinkt | 9121 445009 | 9121 445019 | 9121 445029 | 9121 445039 | 9121 445049 | 9121 445059 | 9121 445059 |
| EUR | 1740,- | 1953,- | 2192,- | 2573,- | 2799,- | 3096,- | 3096,- |






Wenn in der Beschreibung nicht anders angegeben, erfolgt die Lieferung ohne Inhalt bzw. Zubehör


Spänebehälter

Der kompakte mit Abrollsystem

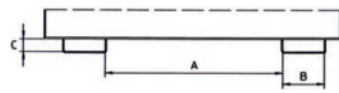
- Stabiler Grundrahmen mit Einfahrtaschen
- Wannenblech mit umlaufendem Randprofil
- Öl- und wasserdicht
- Siebblech und Ablasshahn 1" zum Trennen von Flüssigkeiten und Feststoffen
- Günstiger Lastschwerpunkt
- Kippen in jeder Höhe per Seilzug vom Staplersitz
- Inhalt von 0,15 m³ bis 1,20 m³
- Rollen nachrüstbar

Farbauswahl:

-  gelborange, RAL 2000
-  feuerrot, RAL 3000
-  lichtblau, RAL 5012
-  resedagrün, RAL 6011
-  mausgrau, RAL 7005



lichtblau



Einfahrtaschen-Innenmaße (mm)









gelborange

feuerrot

resedagrün

verzinkt

Spänebehälter






| Inhalt ca. | m³ | 0,15 | 0,225 | 0,3 | 0,6 | 0,9 | 1,2 |
|--|--------------|-----------------|-----------------|------------------|-------------------|-------------------|--------------------|
| Tragfähigkeit | kg | 750 | 750 | 750 | 1000 | 1000 | 1500 |
| L x B x H mm | mm | 960 x 640 x 540 | 960 x 925 x 540 | 1260 x 770 x 835 | 1260 x 1070 x 835 | 1260 x 1570 x 835 | 1720 x 1070 x 1095 |
| Einfahrtaschen-Innenmaße A/B/C | mm | 170/200/80 | 170/200/80 | 300/200/80 | 600/200/80 | 600/200/80 | 600/200/80 |
| Gewicht lack./verz. | kg | 72/78 | 80/86 | 114/123 | 133/143 | 167/180 | 202/218 |
| Farbe | Best.-Nr. | Best.-Nr. | Best.-Nr. | Best.-Nr. | Best.-Nr. | Best.-Nr. | Best.-Nr. |
|  RAL 2000 | 9121 444640 | 9121 444646 | 9121 444652 | 9121 444658 | 9121 444678 | 9121 444684 | 9121 444664 |
|  RAL 3000 | 9121 444641 | 9121 444647 | 9121 444653 | 9121 444659 | 9121 444679 | 9121 444685 | 9121 444665 |
|  RAL 5012 | 9121 444642 | 9121 444648 | 9121 444654 | 9121 444660 | 9121 444680 | 9121 444686 | 9121 444666 |
|  RAL 6011 | 9121 444643 | 9121 444649 | 9121 444655 | 9121 444661 | 9121 444681 | 9121 444687 | 9121 444667 |
|  RAL 7005 | 9121 444644 | 9121 444650 | 9121 444656 | 9121 444662 | 9121 444682 | 9121 444688 | 9121 444668 |
| EUR | 778,- | 838,- | 819,- | 939,- | 1046,- | 1178,- | |
|  verzinkt | 9121 444645 | 9121 444651 | 9121 444657 | 9121 444663 | 9121 444683 | 9121 444689 | 9121 444669 |
| EUR | 889,- | 969,- | 999,- | 1095,- | 1203,- | 1345,- | |
| Deckel verzinkt | 9121 444720 | 9121 444721 | 9121 444676 | 9121 444532 | 9121 444533 | 9121 444534 | 9121 444534 |
| EUR | 215,- | 215,- | 188,- | 202,- | 232,- | 234,- | |


Spänebehälter

Mit optimalem Kippwinkel und niedriger Bauhöhe

- Stabiler Grundrahmen mit Einfahrtaschen
- Wannenblech mit umlaufendem Randprofil
- Öl- und wasserdicht
- Siebblech und Ablasshahn 1" zum Trennen von Flüssigkeiten und Feststoffen
- Sicherung gegen unbeabsichtigtes Abrutschen und Auskippen
- Inhalt von 0,30 m³ bis 2,00 m³
- Rollen nachrüstbar

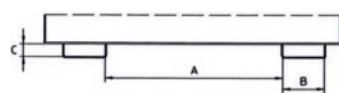
Farbauswahl:

-  gelborange, RAL 2000
-  feuerrot, RAL 3000
-  lichtblau, RAL 5012
-  resedagrün, RAL 6011
-  mausgrau, RAL 7005




ab 838,-

gelborange



Einfahrtaschen-Innenmaße (mm)



feuerrot

lichtblau

resedagrün

mausgrau









Ablasshahn, 25,4 mm (1")



Siebblech

Spänebehälter

| Inhalt ca. | m³ | 0,30 | 0,50 | 0,75 | 1,00 | 1,50 | 2,00 |
|--|---------------|------------------|------------------|-------------------|-------------------|--------------------|--------------------|
| Tragfähigkeit | kg | 750 | 1000 | 1000 | 1500 | 1500 | 1500 |
| L x B x H mm | mm | 1440 x 680 x 580 | 1440 x 780 x 680 | 1440 x 1280 x 680 | 1640 x 1280 x 780 | 1640 x 1280 x 1090 | 1640 x 1680 x 1090 |
| Einfahrtaschen-Innenmaße A/B/C | mm | 10/200/60 | 150/200/60 | 495/200/60 | 495/200/60 | 495/200/60 | 495/200/60 |
| Gewicht lack./verz. | kg | 95/102 | 113/122 | 141/152 | 186/204 | 217/238 | 246/270 |
| Farbe | Best.-Nr. | Best.-Nr. | Best.-Nr. | Best.-Nr. | Best.-Nr. | Best.-Nr. | Best.-Nr. |
|  RAL 2000 | 9121 444900 | 9121 444906 | 9121 444912 | 9121 444918 | 9121 444924 | 9121 444930 | 9121 444930 |
|  RAL 3000 | 9121 444901 | 9121 444907 | 9121 444913 | 9121 444919 | 9121 444925 | 9121 444931 | 9121 444931 |
|  RAL 5012 | 9121 444902 | 9121 444908 | 9121 444914 | 9121 444920 | 9121 444926 | 9121 444932 | 9121 444932 |
|  RAL 6011 | 9121 444903 | 9121 444909 | 9121 444915 | 9121 444921 | 9121 444927 | 9121 444933 | 9121 444933 |
|  RAL 7005 | 9121 444904 | 9121 444910 | 9121 444916 | 9121 444922 | 9121 444928 | 9121 444934 | 9121 444934 |
| EUR | 838,- | 1081,- | 1265,- | 1436,- | 1648,- | 1983,- | |
|  ve | 9121 444905 | 9121 444911 | 9121 444917 | 9121 444923 | 9121 444929 | 9121 444935 | 9121 444935 |
| EUR | 1053,- | 1353,- | 1587,- | 1924,- | 2065,- | 2516,- | |
| Deckel verzinkt | 9121 443642 | 9121 443643 | 9121 443647 | 9121 443644 | 9121 443678 | 9121 443648 | 9121 443648 |
| EUR | 107,- | 107,- | 155,- | 207,- | 207,- | 247,- | |

Passende Rollen finden Sie auf Seite 199.

Spänebehälter

Speziell zum Sammeln von Metallspänen. Das Ablassen der Kühlflüssigkeit erfolgt durch einen Auslauf, der mit einem Ablaufhahn versehen ist. Der Behälter kann mittels Seilzug in jeder Höhe vom Staplersitz ausgekippt werden. Serienmäßige Abrutsch- und Abkippsicherungen.

Farbauswahl:

- gelborange, RAL 2000
- lichtblau, RAL 5012
- verzinkt

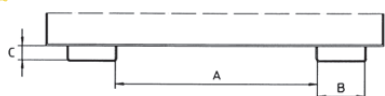
Serienmäßig mit Rollen und Schiebegriff

Spänebehälter

Der Auslauf ist mit einem Siebblech abgedeckt, das zu Reinigungszwecken herausnehmbar ist.



A = Gabelzwischenmaß
B = Taschenmaß Breite
C = Taschenmaß Höhe



| Einfahrtaschenmaße | Inhalt m³ | A mm | B mm | C mm |
|--------------------|-----------|------|------|------|
| Alle Maße in | 0,30 | 280 | 200 | 70 |
| Abänderung | 0,50 | 30 | 200 | 70 |
| lieferbar | 0,75 | 30 | 200 | 70 |

Mit doppeltem Boden

Spänebehälter

Ein Lochblech ist über dem Behälterboden eingesetzt, das die Absonderung großer Mengen von Kühlflüssigkeit ermöglicht. Der Lochblechboden kann schnell und problemlos zur Reinigung herausgenommen werden.

Sonderzubehör: Stützfüße auf Anfrage



A = Gabelzwischenmaß
B = Taschenmaß Breite
C = Taschenmaß Höhe



| Einfahrtaschenmaße | Inhalt m³ | A mm | B mm | C mm |
|--------------------|-----------|------|------|------|
| Alle Maße in | 0,30 | 10 | 200 | 60 |
| Abänderung | 0,50 | 150 | 200 | 60 |
| lieferbar | 0,75 | 495 | 200 | 60 |
| | 1,0 | 495 | 200 | 60 |

Passendes Zubehör



ab **189,-**

Rollen, Polyamid

2 Lenkrollen (eine mit Feststeller) und 2 Bockrollen, Rad-Ø 180 mm, Bauhöhe 225 mm

| Tragfähigkeit kg | Best.-Nr. | EUR |
|------------------|-------------|--------------|
| 1350 | 9121 443762 | 189,- |
| 2550 | 9121 443763 | 356,- |




ab **1009,-**

Öl- und wasserdicht verschweißt

Mit Ablasshahn

| Inhalt | m³ | 0,30 | 0,50 | 0,75 |
|----------------------|---------------|------------------|-------------------|--------------------|
| Tragfähigkeit | kg | 1000 | 1000 | 1250 |
| Gesamtmaße L x B x H | mm | 1275 x 820 x 820 | 1275 x 1280 x 820 | 1620 x 1180 x 1060 |
| Muldenmaße L x B | mm | 1070 x 740 | 1070 x 1200 | 1435 x 1100 |
| Gewicht lack./verz. | kg | 115/126 | 133/143 | 180/198 |
| Farbe | Best.-Nr. | Best.-Nr. | Best.-Nr. | Best.-Nr. |
| RAL 2000 | 9121 443700 | 9121 443701 | 9121 443702 | |
| RAL 5012 | 9121 444140 | 9121 444141 | 9121 444142 | |
| EUR | 1009,- | 1292,- | 1565,- | |
| verzinkt | 9121 443703 | 9121 443704 | 9121 443705 | |
| EUR | 1211,- | 1557,- | 1884,- | |



Öl- und wasserdicht verschweißt

Mit Ablasshahn

ab **1014,-**

| Inhalt | m³ | 0,30 | 0,50 | 0,75 | 1,0 |
|----------------------|---------------|------------------|------------------|-------------------|-------------------|
| Tragfähigkeit | kg | 750 | 1000 | 1000 | 1500 |
| Gesamtmaße L x B x H | mm | 1440 x 680 x 580 | 1440 x 780 x 680 | 1440 x 1280 x 680 | 1640 x 1280 x 780 |
| Muldenmaße L x B | mm | 1200 x 600 | 1200 x 700 | 1200 x 1200 | 1400 x 1200 |
| Gewicht lack./verz. | kg | 112/121 | 130/140 | 169/182 | 220/237 |
| Farbe | Best.-Nr. | Best.-Nr. | Best.-Nr. | Best.-Nr. | Best.-Nr. |
| RAL 2000 | 9121 443706 | 9121 443707 | 9121 443708 | 9121 443742 | |
| RAL 5012 | 9121 444143 | 9121 444144 | 9121 444145 | 9121 443743 | |
| EUR | 1014,- | 1234,- | 1413,- | 1692,- | |
| verzinkt | 9121 443709 | 9121 443710 | 9121 443711 | 9121 443744 | |
| EUR | 1189,- | 1481,- | 1727,- | 2241,- | |

Wenn in der Beschreibung nicht anders angegeben, erfolgt die Lieferung ohne Inhalt bzw. Zubehör

①
ab **91,95**



① **Transportbehälter**

Zum Lagern und Transportieren, glatte Flächen ermöglichen eine einfache Reinigung, resistent gegen Säuren, ineinander und mit dem Spezialdeckel aufeinander stapelbar
Behälter: aus hochwertigem Polyethylen-Regenerat (HDPe)

| Inhalt l | Farbe | Gesamtmaße L x B x H mm | Gewicht kg | Best.-Nr. mit Ablaufloch und Verschlussstopfen | EUR |
|----------|------------|-------------------------|------------|--|-------|
| 210 | basaltgrau | 790 x 605 x 680 | 10,0 | ▶ 9000 450270 | 91,95 |
| 400 | basaltgrau | 945 x 725 x 830 | 17,5 | ▶ 9000 450271 | 155,- |

24h
LIEFERBAR

Passendes Zubehör



③ **Deckel**

| Inhalt l | Farbe | Best.-Nr. | EUR |
|----------|-------|---------------|-------|
| 210 | grün | ▶ 9000 450275 | 37,95 |
| 400 | grün | ▶ 9000 450276 | 53,95 |



④ **Fahrgestell verzinkt**

| Inhalt l | Best.-Nr. | EUR |
|----------|---------------|-------|
| 210 | ▶ 9000 450290 | 205,- |
| 400 | ▶ 9000 450292 | 205,- |



⑤ **Ablaufhahn**

Kunststoff weiß, Anschlussgewinde 19,05 (¾") mm, NW 18, für Transport-behälter basaltgrau

| Best.-Nr. | EUR |
|---------------|-------|
| ▶ 9000 450295 | 10,25 |

Wetterfeste Aufbewahrung



②
ab **195,-**



② **Streugutbehälter**

aus hochfestem, frostbeständigem Kunststoff HDPE für Temperaturen von -30 °C bis +70 °C, Farbe grün, Deckel orange, mit verzinkten Leisten und Rückfallsicherung, robuste Scharniere verbinden den strapazierfähigen Deckel mit dem Behälter, zur Sicherung des Inhalts ist der Behälter serienmäßig mit einer Schließvorrichtung für ein Vorhängeschloss ausgestattet (Vorhängeschloss im Lieferumfang nicht enthalten), aus transporttechnischen Gründen ist der Deckel nicht montiert

24h
LIEFERBAR

| Inhalt l | L x B x H mm | Best.-Nr. | EUR |
|----------|-----------------|---------------|-------|
| 210 | 790 x 605 x 775 | ▶ 9000 491220 | 195,- |
| 400 | 945 x 725 x 930 | ▶ 9000 491224 | 249,- |

Die Angebote gelten nur für gewerbliche Abnehmer · Alle Preise zzgl. gesetzl. MwSt.



Foto: stefanmaird/Shutterstock.com

GEMO

GFK-Behälter

Die ausgezeichneten Eigenschaften von glasfaserverstärktem Kunststoff sind die Grundlage für die qualitativ hochwertigen Glasfaserbehälter. Sie verfügen über eine außergewöhnliche Eigenstabilität und sind absolut formstabil. GFK-Behälter eignen sich für Flüssigkeiten ebenso wie für Schüttgüter und finden Verwendung in allen Industriezweigen und landwirtschaftlichen Betrieben. Sie sind stabil, standfest, witterungs- und temperaturbeständig (-20 °C bis +40 °C). Glatte Innen- und Außenwände, leicht zu reinigen und hygienisch. Die Ränder geben zusätzlich Stabilität.

5
JAHRE
GARANTIE



ab **182,-**



Rollengestell (Zubehör)

ab **209,-**



Fußgestell (Zubehör)

ab **152,-**

| Inhalt l | Innenmaße L x B x H mm | Gewicht kg | Best.-Nr. Behälter, grün | EUR | Best.-Nr. Behälter, grau | EUR | Best.-Nr. Behälter, blau | EUR | Best.-Nr. Rollen-gestell, nachrüstbar | EUR | Best.-Nr. Stahl-Fußgestell, nachrüstbar | EUR | Best.-Nr. Flach-deckel, lose aufliegend, grau | EUR |
|-----------|------------------------|------------|--------------------------|---------------|--------------------------|---------------|--------------------------|--------------|---------------------------------------|--------------|---|--------------|---|---------------|
| 100 | 800 x 500 x 280 | 5 | 9122 450105 | 182,- | 9122 450180 | 182,- | 9122 450195 | 187,- | 9122 450210 | 246,- | 9122 450200 | 214,- | 9122 450165 | 113,- |
| 200 hoch | 800 x 490 x 590 | 8 | 9122 450106 | 212,- | 9122 450181 | 212,- | 9122 450196 | 212,- | 9122 450212 | 209,- | 9122 450201 | 152,- | 9122 450165 | 113,- |
| 200 flach | 1150 x 550 x 360 | 8 | 9122 450107 | 221,- | 9122 450182 | 221,- | 9122 450197 | 227,- | 9122 450211 | 284,- | 9122 450202 | 234,- | 9122 450167 | 170,- |
| 300 | 1100 x 620 x 520 | 14 | 9122 450108 | 321,- | 9122 450183 | 321,- | 9122 450198 | 331,- | 9122 450213 | 244,- | 9122 450203 | 267,- | 9122 450168 | 137,- |
| 400 | 1110 x 710 x 590 | 17 | 9122 450109 | 294,- | 9122 450184 | 294,- | 9122 450199 | 299,- | 9122 450214 | 229,- | 9122 450204 | 191,- | 9122 450169 | 137,- |
| 550 | 1180 x 830 x 620 | 19 | 9122 450110 | 392,- | 9122 450185 | 392,- | 9122 450225 | 397,- | 9122 450215 | 414,- | 9122 450205 | 227,- | 9122 450170 | 203,- |
| 700 | 1180 x 830 x 800 | 23 | 9122 450111 | 496,- | 9122 450186 | 496,- | 9122 450226 | 541,- | 9122 450216 | 356,- | 9122 450206 | 237,- | 9122 450170 | 203,- |
| 1100 | 1480 x 1050 x 800 | 36 | 9122 450112 | 826,- | 9122 450187 | 831,- | 9122 450227 | 790,- | 9122 450217 | 611,- | 9122 450207 | 441,- | 9122 450172 | 263,- |
| 1500 | 1680 x 1250 x 800 | 46 | 9122 450113 | 877,- | 9122 450188 | 877,- | - | - | 9122 450218 | 867,- | 9122 450208 | 806,- | 9122 450173 | 819,- |
| 2200 | 1970 x 1340 x 920 | 65 | 9122 450114 | 1440,- | 9122 450189 | 1445,- | - | - | - | - | 9122 450209 | 809,- | 9122 450174 | 1024,- |
| 3300 | 1900 x 1900 x 1030 | 129 | 9122 450115 | 2558,- | 9122 450190 | 2650,- | - | - | - | - | - | - | 9122 450175 | 756,- |

Auslaufhähne und Einschraubgewinde finden Sie auf der Seite 202.

Wenn in der Beschreibung nicht anders angegeben, erfolgt die Lieferung ohne Inhalt bzw. Zubehör

ab **354,-**



CEMO

Fass, kastenförmig
aus hochwertigem Polyethylen

- Alterungsbeständig
- Recyclefähig
- Gelb eingefärbt
- Gefertigt im Rotationsintervallverfahren an einem Stück
- Schraubdeckel S 160 x 7 mit integrierter Belüftung und Druckentlastung
- Innendurchmesser der Einfüllöffnung 140 mm
- Integrierte Vertiefungen zur Befestigung mit Ratschen-Zurrurt während des Transportes
- Integrierte Staplertaschen und Tragegriffe
- Integrierte Schallwand bei den Größen 450 l und 600 l
- 2-fach stapelbar, mit Stapelnocken
- Ideale Transportmaße



Mit Auslaufhahn (Zubehör)



2-fach stapelbar

Fass kastenförmig

aus hochwertigem, recyclefähigem Polyethylen, gelb, Schraubdeckel mit integrierter Belüftung und Druckentlastung, Einfüllöffnung Innendurchmesser 140 mm, mit integrierten Vertiefungen zur Befestigung mit Ratschen-Zurrurt während des Transportes, mit Staplertaschen und Tragegriffen, Fass 450 l und 600 l mit integrierter Schwallwand, mit Stapelnocken

| Inhalt l | Gesamtmaße L x B x H mm | Gewicht kg | Best.-Nr. | EUR |
|----------|-------------------------|------------|-------------|--------------|
| 125 | 800 x 600 x 450 | 15 | 9122 450090 | 354,- |
| 200 | 800 x 600 x 590 | 16 | 9122 450091 | 356,- |
| 450 | 1160 x 760 x 730 | 35 | 9122 450092 | 675,- |
| 600 | 1160 x 760 x 1020 | 43 | 9122 450093 | 765,- |

Passendes Zubehör für kastenförmige Fässer + GFK-Behälter

Auslaufhahn Messing



| Innengewinde, beidseitig mm | Best.-Nr. | EUR |
|-----------------------------|-------------|---------------|
| 19,05 (¾") | 9122 454510 | 73,- |
| 25,40 (1") | 9122 454511 | 73,- |
| 31,75 (1 ¼") | 9122 454512 | 62,70 |
| 38,10 (1 ½") | 9122 454535 | 101,50 |
| 50,80 (2") | 9122 454536 | 124,- |

Einschraubgewinde



Messing vernickelt, nicht für PE-Fass 125 l geeignet

| Außengewinde mm | Best.-Nr. | EUR |
|-----------------|-------------|--------------|
| 19,05 (¾") | 9122 454520 | 44,40 |
| 25,40 (1") | 9122 454521 | 46,60 |
| 31,75 (1 ¼") | 9122 454522 | 48,- |
| 38,10 (1 ½") | 9122 454523 | 75,50 |



Lebensmittelecht

ab **33,95**

Bottich

HD-Polyethylen, mit Griffmulden, für hygienisches Lagern und Transportieren, bewährt in den unterschiedlichsten Einsatzbereichen, bei nur geringem Eigengewicht äußerst formstabil und bruchfest, temperaturbeständig von -30 °C bis +40 °C (kurzzeitig bis +90 °C), lebensmittelecht, weitgehend säure- und laugenbeständig, leicht zu reinigen



| Gesamtmaße Ø x H mm | Gewicht kg | Inhalt l | Best.-Nr. | EUR |
|---------------------|------------|----------|---------------|--------------|
| 590 x 330 | 2,4 | 65 | ▶ 9000 450325 | 33,95 |
| 628 x 385 | 3,3 | 85 | ▶ 9000 450326 | 41,95 |

Die Angebote gelten nur für gewerbliche Abnehmer · Alle Preise zzgl. gesetzl. MwSt.



Foto: Kzenon/Shutterstock.com

Aus widerstandsfähigem Polyethylen

Mehrzweckbehälter

- zur Lagerung und für den Transport auch als Abfallcontainer einsetzbar
- Temperaturbeständig von -29 °C bis +60 °C
- Aus kälte- und formbeständigem, nicht brüchigem Kunststoff
- Randverstärkung für eine zusätzliche Festigkeit und Strapazierfähigkeit
- Sicheres Stapeln durch geformte Griffe, die nicht ineinander verkeilen
- Ineinander stapelbar

| | |
|-------------------------|------------------------------|
| 24h LIEFERBAR | 1 JAHR GARANTIE |
|-------------------------|------------------------------|

| Gesamtmaße L x B x H mm | Farbe | Inhalt l | Best.-Nr. | EUR |
|----------------------------|-------|----------|---------------|--------------|
| 545 x 545 x 570 | grau | 105 | ▶ 9000 450381 | 96,95 |
| 595 x 595 x 730 | grau | 151,5 | ▶ 9000 450383 | 135,- |



Stoß- und kratzfest

Passendes Zubehör

Fahrgestell, eckig

passend zu allen Mehrzweckbehältern

Flachdeckel

grau

| Best.-Nr. | EUR | für Inhalt l | Best.-Nr. | EUR |
|---------------|--------------|--------------|---------------|--------------|
| ▶ 9000 450390 | 109,- | 105 | ▶ 9000 450386 | 29,95 |
| | | 151,5 | ▶ 9000 450388 | 40,95 |

Mehrzweckbehälter mit Deckel (Zubehör)


ab **11,95**

Lebensmittelecht



Aus Edelstahl

ab **8,25**



Aus Aluminium

ab **2,55**



Lebensmittelecht

Aus Polyethylen

Abwiegeschaukel aus Edelstahl

24h
LIEFERBAR

| Länge mm | Inhalt ml | Best.-Nr. | EUR |
|----------|-----------|---------------|--------------|
| 175 | 100 | ▶ 9000 495130 | 11,95 |
| 205 | 125 | ▶ 9000 495131 | 16,25 |
| 240 | 220 | ▶ 9000 495132 | 24,95 |

Abwiegeschaukel

| Länge mm | Inhalt ml | Best.-Nr. | EUR |
|----------|-----------|---------------|--------------|
| 250 | 260 | ▶ 9000 495116 | 8,25 |
| 310 | 555 | ▶ 9000 495120 | 12,50 |
| 350 | 675 | ▶ 9000 495122 | 18,25 |
| 400 | 1510 | ▶ 9000 495124 | 25,95 |
| 430 | 3000 | ▶ 9000 495126 | 36,95 |

24h
LIEFERBAR



Abwiegeschaukel

natur

24h
LIEFERBAR

| Länge mm | Inhalt ml | VE | Best.-Nr. | EUR/St. |
|----------|-----------|----|---------------|-------------|
| 250 | 230 | 12 | ▶ 9000 495137 | 2,55 |
| 310 | 470 | 6 | ▶ 9000 495138 | 4,10 |
| 350 | 725 | 3 | ▶ 9000 495139 | 6,25 |
| 400 | 1390 | 3 | ▶ 9000 495140 | 7,50 |

Wenn in der Beschreibung nicht anders angegeben, erfolgt die Lieferung ohne Inhalt bzw. Zubehör

Abfall- und Wertstoff-sammler

einzelne Bausteine- für eine individuelle Sortieranlage, einsetzbar in verschiedenen Bereichen Werkstatt, Lager usw. aus stabilem Polypropylen, Inhalt 60 l und 90 l

Zubehör:

Fahrgestell, mit weichen Rollen für harte Böden

24h LIEFERBAR **2** JAHRE GARANTIE



ab **33,95**

90 l

60 l

Fahrgestell (Zubehör)

Inhalt 60 l

Abfall- und Wertstoffsammler

H 590 x B 285 x T 555 mm

| Farbe | Best.-Nr. Behälter | EUR |
|-------|--------------------|--------------|
| grau | ▶ 9000 468800 | 33,95 |
| gelb | ▶ 9000 468801 | 33,95 |
| grün | ▶ 9000 468802 | 33,95 |
| rot | ▶ 9000 468803 | 33,95 |
| blau | ▶ 9000 468804 | 33,95 |

Inhalt 90 l

Abfall- und Wertstoffsammler

H 600 x B 485 x T 510 mm

| Farbe | Best.-Nr. Behälter | EUR |
|-------|--------------------|--------------|
| grau | ▶ 9000 468830 | 50,95 |
| gelb | ▶ 9000 468831 | 50,95 |
| grün | ▶ 9000 468832 | 50,95 |
| rot | ▶ 9000 468833 | 50,95 |
| blau | ▶ 9000 468834 | 50,95 |

Passendes Zubehör

Fahrgestell dunkelgrau

| Ausführung | Best.-Nr. | EUR |
|-----------------------------|-------------|--------------|
| 60 l - mit weichen Rollen ▶ | 9000 468829 | 41,95 |
| 90 l - mit weichen Rollen ▶ | 9000 468859 | 45,95 |



Foto: Monkey Business Images/Shutterstock.com

Farbvarianten erleichtern die Wertstofftrennung

ab **29,95**

Neu



Inhalt 55 l

Inhalt 70 l

Inklusive Steckverbindung zum Verbinden der Wertstoffsammler

Passendes Zubehör



19,95

Deckel

- Aus stabilem Polypropylen (PP)
- Farbige sortiert, mit verschiedenen Ausführungen

| Ausführung | Farbe | Best.-Nr. | EUR |
|---------------------|-----------|---------------|--------------|
| für Flascheneinwurf | signalrot | ▶ 9000 468527 | 19,95 |
| für Flascheneinwurf | gelb | ▶ 9000 468528 | 19,95 |
| für Papiereinwurf | blau | ▶ 9000 468529 | 19,95 |
| mit Verschluss | grau | ▶ 9000 468530 | 19,95 |

Wertstoffsammler

- Aus stabilem Polypropylen (PP)
- Mit integriertem Müllsackhalter
- Farbige Deckel (Zubehör) erleichtern die Abfalltrennung
- Passende Steckverbindungen zum Verbinden mehrerer Wertstoffsammler sind im Lieferumfang enthalten

| Inhalt l | H x B x T mm | Best.-Nr. | EUR |
|----------|-----------------|---------------|--------------|
| 55 | 610 x 490 x 290 | ▶ 9000 468525 | 29,95 |
| 70 | 730 x 490 x 290 | ▶ 9000 468526 | 39,95 |

24h LIEFERBAR

Die Angebote gelten nur für gewerbliche Abnehmer - Alle Preise zzgl. gesetzl. MwSt.

Ideal zum Sammeln und Transportieren




Foto: kurhan/Shutterstock.com

ab **47,95**



Stoß- und kratzfest

121 l

76 l



Aus widerstandsfähigem Polyethylen

Mehrzwecktonne

zur Lagerung und für den Transport auch als Abfallcontainer einsetzbar

- Temperaturbeständig von -29 °C bis +60 °C
- Luftkanäle ermöglichen leichtes und ergonomisches Herausheben voller Abfallsäcke
- Aus kalte- und formbeständigem, nicht brüchigem Kunststoff für zuverlässige Langlebigkeit
- Randverstärkung für eine zusätzliche Festigkeit und Strapazierfähigkeit
- Abgerundete Griffmulden sorgen für rutschfreies Anheben
- Beutelklemmen sichern die Abfallsäcke effektiv
- Ineinander stapelbar

| | |
|-------------------------|--------------------------------|
| 24h LIEFERBAR | 10 JAHRE GARANTIE |
|-------------------------|--------------------------------|

Passendes Zubehör

Stapeldeckel

grau, mit dichtschießendem Schnappverschluss

| für Inhalt l | Best.-Nr. | EUR |
|--------------|---------------|--------------|
| 38 | ▶ 9000 450363 | 15,50 |
| 76 | ▶ 9000 450365 | 19,25 |
| 121 | ▶ 9000 450367 | 26,95 |



Fahrgestell rund

schwarz, aus Kunststoff, mit Bajonett-Verschluss und 5 Lenkrollen Ø 100 mm, leicht zu montieren, passend für alle Mehrzwecktonnen 76, 121 und 167 l

| Best.-Nr. | EUR |
|---------------|--------------|
| ▶ 9000 450374 | 129,- |



Wenn in der Beschreibung nicht anders angegeben, erfolgt die Lieferung ohne Inhalt bzw. Zubehör

| Inhalt | l | 38 | 76 | 121 |
|---------------------|------------|---------------|---------------|---------------|
| Gesamthöhe | mm | 435 | 581 | 692 |
| Außen-Ø inkl. Griff | mm | 400 | 495 | 560 |
| weiß | Best.-Nr. | ▶ 9000 450350 | - | ▶ 9000 450354 |
| grau | Best.-Nr. | ▶ 9000 450351 | ▶ 9000 450353 | ▶ 9000 450355 |
| blau | Best.-Nr. | - | ▶ 9000 450348 | ▶ 9000 450356 |
| rot | Best.-Nr. | - | - | ▶ 9000 450345 |
| | EUR | 47,95 | 78,95 | 97,95 |



Foto: branslavpudar/Shutterstock.com

① ab **11,25**



Lebensmittelecht



① Eimer

- Mit geprägter Skala und Ausguss
- Mit Kunststoffbügel
- Lebensmittelecht
- Aus säurebeständigem HD-Polyethylen
- Farbe natur
- Temperaturbereich von -20 °C bis +70 °C



| Inhalt l | Ø x H mm | Best.-Nr. | EUR |
|----------|-----------|---------------|--------------|
| 10,5 | 286 x 283 | ▶ 9000 466950 | 11,25 |
| 17,0 | 330 x 315 | ▶ 9000 466951 | 15,25 |

② ab **10,50**



② Eimer

mit geprägter Skala und Ausguss, mit Kunststoffbügel, sehr gute Beständigkeit gegen Säuren und Laugen, bruchsicheres Polyethylen, Temperaturbeständigkeit von -20°C bis +70°C, schwarz



| Inhalt l | Ø x H mm | Best.-Nr. | EUR |
|----------|-----------|---------------|--------------|
| 10,5 | 286 x 283 | ▶ 9000 466940 | 10,50 |
| 17,0 | 330 x 315 | ▶ 9000 466941 | 13,95 |

Hohe Qualität, die Langlebigkeit garantiert

③ ab **8,75**



Lebensmittelecht

③ Eimer, rund

schwere Qualität aus Polyethylen, mit Maßenteilung und Metallbügel, lebensmittelecht, leicht zu reinigen, Farbe weiß



| Inhalt l | Ø x H mm | Best.-Nr. | EUR |
|----------|-----------|---------------|--------------|
| 10 | 290 x 265 | ▶ 9000 466915 | 8,75 |
| 15 | 330 x 300 | ▶ 9000 466916 | 10,95 |
| 20 | 370 x 330 | ▶ 9000 466917 | 12,50 |



ab **3,50**

Eimer mit Deckel

hochwertiges PP, weiß, mit Bügelgriff und Stülpedeckel, Lebensmittel geeignet, temperaturbeständig von -20 °C bis +50 °C (nicht zum Einfrieren geeignet)



| Inhalt l | Ø x H mm | Best.-Nr. | EUR |
|----------|-----------|---------------|--------------|
| 3 | 157 x 162 | ▶ 9000 450007 | 3,50 |
| 5 | 188 x 214 | ▶ 9000 450005 | 4,50 |
| 10 | 250 x 265 | ▶ 9000 450006 | 7,25 |
| 15 | 315 x 290 | ▶ 9000 450008 | 11,25 |

Die Angebote gelten nur für gewerbliche Abnehmer - Alle Preise zzgl. gesetzl. MwSt.

Transport- und Lagerbehälter

- Aus Polyethylen
- Hochbelastbar und ausgestattet mit extra-stabilisierenden Stapelrippen
- Geeignet für Rollenbahnen bzw. Europaletten
- Glatte Innenflächen, leicht zu reinigen
- Lebensmittelecht
- Temperaturbeständig von -20 °C bis +90 °C

24h LIEFERBAR **5** JAHRE GARANTIE

ab **17,25**



| Inhalt l | Farbe | geeignet für | Außenmaße L x B x H mm | Innenmaße L x B x H mm | Best.-Nr. | EUR |
|----------|-------|--------------|------------------------|------------------------|---------------|--------------|
| 19,0 | grau | Rollenbahnen | 503 x 340 x 142 | 463 x 300 x 135 | ▶ 9000 450321 | 17,25 |
| 37,0 | grau | Rollenbahnen | 503 x 340 x 257 | 463 x 300 x 250 | ▶ 9000 450322 | 22,95 |
| 20,0 | grau | Europaletten | 600 x 400 x 120 | 560 x 360 x 110 | ▶ 9000 450323 | 19,50 |


Kunststoffbehälter

ND-Polyethylen, für hygienisches Lagern und Transportieren, bewährt in den unterschiedlichsten Einsatzbereichen, bei nur geringem Eigengewicht äußerst formstabil und bruchfest, temperaturbeständig -30 °C bis +40 °C (kurzzeitig bis +90 °C), lebensmittelecht, weitgehend säure- und laugenbeständig, leicht zu reinigen

24h LIEFERBAR

Lebensmittelecht

ab **26,95**



| Inhalt l | Gesamtmaße L x B x H mm | Gewicht kg | Best.-Nr. | EUR |
|----------|-------------------------|------------|---------------|--------------|
| 25 | 475 x 340 x 220 | 1,6 | ▶ 9000 450310 | 26,95 |
| 55 | 750 x 445 x 200 | 2,6 | ▶ 9000 450311 | 38,95 |

Kunststoffbehälter

Aus Polyethylen, konische Ausführung, platzsparend ineinander stapelbar, innen und außen glatt, lebensmittelecht, weitgehend säure- und laugenbeständig, temperaturbeständig -20 °C bis +40 °C, Farbe natur

24h LIEFERBAR **2** JAHRE GARANTIE

ab **44,95**

Lebensmittelecht



| Inhalt l | Außenmaße ca. L x B x H mm | Innenmaße (am Boden) ca. L x B x H mm | Best.-Nr. | EUR |
|----------|----------------------------|---------------------------------------|---------------|--------------|
| 60 | 480 x 480 x 370 | 380 x 380 | ▶ 9000 450330 | 44,95 |
| 65 | 650 x 440 x 330 | 490 x 310 | ▶ 9000 450331 | 49,95 |
| 80 | 770 x 500 x 310 | 610 x 360 | ▶ 9000 450332 | 67,95 |
| 160 | 880 x 640 x 360 | 780 x 540 | ▶ 9000 450333 | 85,95 |

Tonne, rund

aus Polyethylen, leer ineinander stapelbar, mittels Spezialdeckel auch aufeinander stapelbar. Die Behälter sind formstabil, leicht zu reinigen und auch bei tiefsten Temperaturen bruchfest, lebensmittelecht. Temperaturbeständig von -30 °C bis +40 °C (kurzfristig bis +90 °C).

24h LIEFERBAR

ab **31,95**

Lebensmittelecht



| Inhalt l | Gesamtmaße ca. Ø x H mm | Gewicht kg | Best.-Nr. | EUR |
|----------|-------------------------|------------|---------------|--------------|
| 40 | 420 x 445 | 1,7 | ▶ 9000 450335 | 31,95 |
| 50 | 420 x 540 | 2,0 | ▶ 9000 450336 | 36,95 |
| 75 | 515 x 530 | 3,7 | ▶ 9000 450337 | 45,95 |
| 110 | 515 x 733 | 5,5 | ▶ 9000 450338 | 91,95 |

Passendes Zubehör

Deckel zu Tonne, rund, lebensmittelecht (o.Abb.)

| für Tonne l | Best.-Nr. | EUR |
|-------------|----------------|--------------|
| 40/50 | ▶ 9000 450 361 | 9,25 |
| 75/110 | ▶ 9000 450 362 | 17,75 |

Wenn in der Beschreibung nicht anders angegeben, erfolgt die Lieferung ohne Inhalt bzw. Zubehör





Foto: Dgrilla/Shutterstock.com



Kanister

aus HD-PE, lebensmittelbeständig



ab **9,25**

Industriekanister

- Mit UN-Zulassung für Säuren und Laugen
- Aus HD-Polyethylen
- Füllöffnung 5 l und 10 l Innen-Ø ca. 34 mm Außen DIN 45

- Füllöffnung 20 l und 30 l Innen-Ø ca. 47 mm Außen DIN 60
- Lebensmittelbeständig
- Stapelbar
- Farbe natur

| Inhalt l | H x B x T mm | Best.-Nr. | EUR |
|----------|-----------------|---------------|--------------|
| 5 | 252 x 145 x 195 | ▶ 9000 450195 | 9,25 |
| 10 | 306 x 192 x 232 | ▶ 9000 450196 | 14,75 |
| 20 | 399 x 231 x 294 | ▶ 9000 450197 | 29,95 |
| 30 | 578 x 230 x 288 | ▶ 9000 450198 | 42,95 |



ab **25,95**

Mit integriertem Auslaufhahn

Wasserkanister

- Aus HD-Polyethylen
- UV-Schutz
- Lebensmittelbeständig
- Mit Gewindestopfen und Breitgewinde 22 mm
- Durchmesser-Füllöffnung Innen 48 mm, Außen 65 mm
- Stapelbar
- Farbe natur

| Inhalt l | H x B x T mm | Best.-Nr. | EUR |
|----------|-----------------|---------------|--------------|
| 12 | 310 x 350 x 165 | ▶ 9000 450215 | 25,95 |
| 22 | 495 x 350 x 165 | ▶ 9000 450216 | 32,95 |




ab **8,95**

Wasserkanister

- Aus HD-Polyethylen
- Lebensmittelbeständig
- Mit Auslaufrohr und blauem Schraubverschluss
- Füllöffnung Innen 29 mm Außen S38
- Farbe natur

| Inhalt l | H x B x T mm | Best.-Nr. | EUR |
|----------|-----------------|---------------|--------------|
| 6 | 247 x 265 x 147 | ▶ 9000 450220 | 8,95 |
| 12 | 331 x 290 x 160 | ▶ 9000 450221 | 10,95 |
| 22 | 440 x 370 x 190 | ▶ 9000 450222 | 16,95 |

Passendes Zubehör für Kanister



ab **5,95**

Auslaufhahn

- Säure- und chemikalienbeständig
- Hähne mit Drehgriff
- Druckbeständig bis 0,4 bar
- Auslauffülle Außen 19 mm Innen 15 mm

- ① Breitgewinde 22 mm
- ② Verschraubung S38
- ③ Verschraubung DIN 45
- ④ Verschraubung DIN 60/61

| Abb. | passend für Kanister | Best.-Nr. | EUR |
|------|----------------------|---------------|-------------|
| 1 | 9000 450215-216 | ▶ 9000 450245 | 5,95 |
| 2 | 9000 450220-222 | ▶ 9000 450246 | 6,75 |
| 3 | 9000 450195-196 | ▶ 9000 450249 | 6,50 |
| 4 | 9000 450197-198 | ▶ 9000 450248 | 6,50 |

Die Angebote gelten nur für gewerbliche Abnehmer - Alle Preise zzgl. gesetzl. MwSt.



Wasserkanister

mit Pumpspender-Aufsatz für flüssige Reinigungsmittel

- Aus HD-Polyethylen
- UV-Schutz
- Lebensmittelbeständig
- Bisphenol A (BPA) frei
- Temperaturbeständig von -20°C bis +70°C
- Mit Ablasshahn (verstaut in der Kanisterwand)
- Durchmesser der Füllöffnung Innen 48 mm, Außen 65 mm
- Farbe natur



| Inhalt l | H x B x T mm | Best.-Nr. | EUR |
|----------|-----------------|---------------|-------|
| 12 | 310 x 165 x 350 | ▶ 9000 450233 | 34,95 |

ab **34,95**



ab **11,75**



ab **21,95**

Wasserkanister

- Aus HD-Polyethylen
- Lebensmittelbeständig
- Fest montierter Ablasshahn
- Temperaturbeständig von -20 °C bis +70 °C
- Füllöffnung innen 29 mm, außen 38 mm



| Inhalt l | H x B x T mm | Best.-Nr. | EUR |
|----------|-----------------|---------------|-------|
| 12 | 332 x 334 x 160 | ▶ 9000 450211 | 11,75 |
| 22 | 440 x 415 x 190 | ▶ 9000 450212 | 17,95 |

Weithals-Kanister

- UV-Schutz
- Weithalsöffnung-Ø 88 mm, für eine Innenreinigung per Hand
- Mit Gewindestopfen und Breitgewinde 22 mm auf der Schmalseite
- Lebensmittelbeständig
- Auch für Trinkwasser geeignet
- Verschluss plombierfähig
- Aus HD-Polyethylen
- Farbe natur



| Inhalt l | H x B x T mm | Best.-Nr. | EUR |
|----------|-----------------|-----------------------------|-------|
| 6 | 287 x 264 x 132 | ▶ 9000 450200 ¹⁾ | 21,95 |
| 11 | 426 x 264 x 132 | ▶ 9000 450201 ¹⁾ | 29,95 |
| 22 | 475 x 370 x 180 | ▶ 9000 450202 | 35,95 |
| 31 | 482 x 365 x 252 | ▶ 9000 450203 | 39,95 |

¹⁾ Zusätzlich mit einem Ausguss Ø 18 mm

Passendes Zubehör für Weithalskanister

8,50



Gewinkelt

8,50



Gerade

Auslaufhahn

mit Breitgewinde 22 mm, mit Tüllenanschluss Außen-Ø 13 mm, säure- und chemikalienbeständig, druckbeständig bis 1,5 bar, lebensmittelbeständig



| Ausführung | Best.-Nr. | EUR |
|------------|---------------|------|
| gerade | ▶ 9000 450210 | 8,50 |
| gewinkelt | ▶ 9000 450240 | 8,50 |

5,95



Auslaufhahn

natur mit blauem Drehgriff, mit Breitgewinde 22 mm, Tüllenanschluss Außen-Ø 19 mm, Innen-Ø 15 mm, säure- und chemikalienbeständig, druckbeständig bis 0,4 bar, lebensmittelbeständig



| Best.-Nr. | EUR |
|---------------|------|
| ▶ 9000 450245 | 5,95 |

Wenn in der Beschreibung nicht anders angegeben, erfolgt die Lieferung ohne Inhalt bzw. Zubehör



Foto: Sergey Nivens/Shutterstock.com



ab **3,70**



Weithalsflasche

- LD-PE
- Leicht quetschbar, dabei formbeständig
- Lebensmittelbeständig
- Temperaturbeständig von -20 °C bis +70 °C
- Gute chemische Beständigkeit
- Für Spülmaschine und Tiefkühltruhe geeignet
- Ideal zur Aufbewahrung von Proben



| Inhalt ml | Ø x H mm | VE | Best.-Nr. | EUR/St. |
|-----------|-----------|----|---------------|--------------|
| 250 | 64 x 120 | 1 | ▶ 9000 450052 | 3,70 |
| 500 | 77 x 154 | 1 | ▶ 9000 450053 | 5,95 |
| 1000 | 95 x 205 | 1 | ▶ 9000 450055 | 9,75 |
| 2000 | 120 x 247 | 1 | ▶ 9000 450056 | 14,50 |

Proben sicher aufbewahren



ab **1,60**

Lebensmittelbeständiges PP



Dose

rund, mit Schraubdeckel

- Polypropylen
- Bruchsicher und formstabil
- Gute Beständigkeit gegen Fette, Harze, Öle, Säuren und Laugen
- Staubdichter Schraubverschluss
- Temperaturbeständigkeit von -20 °C bis +80 °C
- Geeignet für Spülmaschine, Mikrowelle und Tiefkühltruhe
- Naturfarben



| Inhalt ml | Ø x H mm | Best.-Nr. | EUR |
|-----------|-----------|---------------|-------------|
| 250 | 104 x 50 | ▶ 9000 450150 | 1,60 |
| 500 | 104 x 100 | ▶ 9000 450151 | 2,15 |
| 1000 | 125 x 126 | ▶ 9000 450152 | 2,55 |

① - ④

Trichter

aus HD-PE, lebensmittelbeständig, Farbe natur



① ab **1,40**

② ab **5,95**

③ **10,25**

④ **24,95**

① Trichter

Mit Aufhängeöse und Entlüftungsrippen, Auslaufende Ø 11-17 mm

| Ø x H mm | VE | Best.-Nr. | EUR/St. |
|--------------|----|---------------|-------------|
| 100/12 x 126 | 12 | ▶ 9000 495162 | 1,40 |
| 120/12 x 145 | 12 | ▶ 9000 495164 | 1,70 |
| 140/15 x 167 | 12 | ▶ 9000 495166 | 2,50 |
| 164/17 x 198 | 12 | ▶ 9000 495168 | 2,80 |

② Trichter

Mit Edeltstahlgewebesieb, Aufhängeöse, Entlüftungsrippen und Überlauftrand, Auslaufende Ø 17-20 mm

| Ø x H mm | Best.-Nr. | EUR/St. |
|--------------|---------------|-------------|
| 168/17 x 199 | ▶ 9000 495175 | 5,95 |
| 208/20 x 218 | ▶ 9000 495176 | 7,50 |

③ Trichter

Mit Sieb, Aufhängeöse und Überlauftrand, Auslaufende Ø 50 mm

| Ø x H mm | Best.-Nr. | EUR/St. |
|--------------|---------------|--------------|
| 253/50 x 190 | ▶ 9000 495177 | 10,25 |

④ Industrietrichter

Mit Griff, mit Sieb, Siebeinlage Ø 80 mm aus Edeltstahlgewebe, Überlauftrand und Entlüftungsrippe

| Ø x H mm | Best.-Nr. | EUR/St. |
|--------------|---------------|--------------|
| 260/20 x 372 | ▶ 9000 495190 | 24,95 |

Die Angebote gelten nur für gewerbliche Abnehmer · Alle Preise zzgl. gesetzl. MwSt.

ab **4,10**



Messkanne

- Transparent
- Lebensmittelbeständig
- Aus säure- und chemikalienbeständigem Polypropylen
- Temperaturbeständigkeit von -20 °C bis +100 °C
- Offener Griff
- Stapelbar
- Mit eingespritzter und blau geprägter Skala

24h
LIEFERBAR

| Inhalt ml | Ø x H mm | Skala ml | Best.-Nr. | EUR |
|-----------|-----------|----------|---------------|-------------|
| 1000 | 117 x 165 | 10: 10 | ▶ 9000 495146 | 4,10 |
| 2000 | 151 x 206 | 20: 20 | ▶ 9000 495147 | 6,75 |
| 3000 | 175 x 238 | 50: 50 | ▶ 9000 495148 | 7,75 |
| 5000 | 203 x 257 | 100:100 | ▶ 9000 495149 | 9,25 |

ab **3,30**



Messkanne

- Transparent
- Lebensmittelbeständig
- Aus säure- und chemikalienbeständigem Polypropylen
- Geschlossener Griff
- Temperaturbeständig von -20 °C bis +100 °C

24h
LIEFERBAR

| Inhalt ml | Ø x H mm | Skala ml | Best.-Nr. | EUR |
|-----------|-----------|----------|---------------|--------------|
| 500 | 90 x 135 | 10: 10 | ▶ 9000 495150 | 3,30 |
| 1000 | 117 x 165 | 10: 10 | ▶ 9000 495151 | 4,65 |
| 2000 | 151 x 206 | 20: 20 | ▶ 9000 495152 | 7,75 |
| 3000 | 175 x 238 | 50: 50 | ▶ 9000 495153 | 8,95 |
| 5000 | 203 x 257 | 100:100 | ▶ 9000 495154 | 10,75 |

Messen und analysieren leicht gemacht



Lebensmittelbeständig

Neu

12,50

12,75



Mit Deckel

Lebensmittelbeständig



Messkannenset

bestehend aus Messkanne 500, 1000 und 2000 ml mit offenem Griff sowie Messbecher 120 ml

- Transparent
- Lebensmittelbeständig
- Aus Säure- und chemikalienbeständigem Polypropylen
- Temperaturbeständig von -20°C bis +100°C

| Best.-Nr. | EUR |
|---------------|--------------|
| ▶ 9000 495161 | 12,75 |

24h
LIEFERBAR



Messkannenset

bestehend aus Messkanne 1000 und 2000 ml mit geschlossenem Griff und Deckel

- Transparent
- Lebensmittelbeständig
- Aus Säure- und chemikalienbeständigem Polypropylen
- Temperaturbeständig von -20°C bis +100°C

| Best.-Nr. | EUR |
|---------------|--------------|
| ▶ 9000 495163 | 12,50 |

24h
LIEFERBAR

Wenn in der Beschreibung nicht anders angegeben, erfolgt die Lieferung ohne Inhalt bzw. Zubehör

Fässer

- Weiß, aus schlag- und stoßfestem Polyethylen
- Beständig gegen die meisten Säuren und Laugen (bitte anfragen)
- Lebensmittelecht, temperaturbeständig von -20 °C bis +50 °C

24h LIEFERBAR **2** JAHRE GARANTIE

ab **87,95**



60 l

200 l

Fässer

ovale Form, Schraubdeckel Ø 200 mm, Auslaufstutzen Ø 34 mm, Verschlusskappe mit Dichtung und Auslaufhahn, Füllstand von außen gut sichtbar, mit 2 Tragebügeln, Traglast je Griff max. 30 kg

| Inhalt l | L x B x H mm | Best.-Nr. | EUR |
|----------|------------------|---------------|--------------|
| 60 | 555 x 350 x 500 | ▶ 9000 450470 | 87,95 |
| 100 | 650 x 410 x 580 | 9122 450471 | 135,- |
| 150 | 740 x 470 x 660 | 9122 450472 | 193,- |
| 200 | 855 x 500 x 730 | 9122 450473 | 221,- |
| 300 | 870 x 600 x 790 | 9122 450474 | 288,- |
| 500 | 1000 x 700 x 980 | 9122 450475 | 510,- |

ab **33,95**



10 l

30 l

125 l

Rundfässer

komplett mit Schraubdeckel, Auslaufstutzen Ø 34 mm, Verschlusskappe mit Dichtung und Auslaufhahn, Tragfähigkeit je Griff max. 30 kg

| Inhalt l | Ausführung | Gesamtmaße Ø x H mm | Einfüllöffnung-Ø mm | Best.-Nr. | EUR |
|----------|---------------|---------------------|---------------------|---------------|--------------|
| 10 | 1 Tragebügel | 235 x 310 | 120 | ▶ 9000 450450 | 33,95 |
| 15 | 1 Tragebügel | 300 x 345 | 120 | ▶ 9000 450451 | 38,95 |
| 30 | 2 Tragegriffe | 330 x 470 | 120 | ▶ 9000 450453 | 50,95 |
| 50 | 2 Tragegriffe | 380 x 735 | 120 | 9122 450454 | 83,- |
| 80 | 2 Tragegriffe | 486 x 623 | 200 | 9122 450455 | 103,- |
| 125 | 2 Tragegriffe | 486 x 843 | 200 | 9122 450456 | 117,- |

Passendes Zubehör für Fässer



② **Dichtung für Messinghahn**
19,05 (¾") mm

| Best.-Nr. | EUR |
|---------------|-------------|
| ▶ 9000 450483 | 4,05 |

① **Übergangsstück aus PE**, Sondergewinde 19,05 (¾") mm für Messinghahn

③ **Messinghahn** 19,05 (¾") mm für alle ölhaltigen Stoffe

| Best.-Nr. | EUR | Best.-Nr. | EUR |
|---------------|--------------|---------------|--------------|
| ▶ 9000 450489 | 14,75 | ▶ 9000 450490 | 38,95 |



Auslaufhahn für Rundfässer
passend für alle Größen

| Ausführung | Best.-Nr. | EUR |
|------------|---------------|-------------|
| NW 10 | ▶ 9000 450464 | 8,75 |
| NW 15 | ▶ 9000 450465 | 9,95 |



Dichtung für Auslaufhahn oder Verschlusskappe für Rundfässer 10- 500 l, VE = 10 Stück

| Ausführung | Best.-Nr. | EUR/St. |
|------------|---------------|-------------|
| Gummi | ▶ 9000 450480 | 1,75 |



550,-

- Mit UN-Y-Gefahrgutzulassung
- Aus lebensmittelechtem Polyethylen
- Schutz durch verzinkten Stahldrahtgitterrahmen

Gefahrgutcontainer für eine hohe Transportsicherheit auf Straßen, Schienen und See

- Inhalt 1000 l
- Mit UN-Y-Gefahrgutzulassung für feste und flüssige Stoffe
- Aus UV-stabilisiertem lebensmittelechtem HD-PE
- Temperaturbeständig von -20 °C bis + 50 °C
- Einfüllöffnung 150 mm
- Mit Auslaufarmatur DIN 50

- Mit großflächiger Schrifttafel
- Mit verzinktem Stahldrahtgitter, rostfrei, fest verschraubt an Kunststoffpalette, 4-seitig unterfahrbar
- Stapelbar- 2fach dynamisch- 3fach statisch
- Gesamtmaß L 1200 x B 1000 x H 1171 mm

| Best.-Nr. | EUR |
|-------------|--------------|
| 9122 450480 | 550,- |

2 JAHRE GARANTIE

Die Angebote gelten nur für gewerbliche Abnehmer - Alle Preise zzgl. gesetzl. MwSt.

Weithalsfässer

- Mit Schraubverschluss
- Stabile Kunststoffgebinde ohne Metallbestandteile
- Stapelbar
- UN-X-Zertifizierung für Feststoffe
- Luft- und wasserdicht
- Originalitätssicher zu verplomben
- Lebensmittelrechtliche Unbedenklichkeit
- Max. Fülltemperatur bis 70 °C
- Der Inhalt muss auf 30 °C abgekühlt sein, bevor man das Fass schließen und stapeln kann

24h
LIEFERBAR

2
JAHRE
GARANTIE

② ab **54,95**

① ab **14,25**



Mit großer Einfüllöffnung



① Weithalsfass

weiß, mit rotem Deckel, ab 42 Liter mit 2 Tragegriffen

| Inhalt l | Gesamtmaße Ø x H mm | Einfüllöffnung-Ø mm | Best.-Nr. | EUR/St. |
|----------|---------------------|---------------------|---------------|--------------|
| 3,6 | 198 x 171 | 137 | ▶ 9000 450106 | 14,25 |
| 6,0 | 198 x 265 | 136 | ▶ 9000 450100 | 17,50 |
| 10,0 | 274 x 239 | 204 | ▶ 9000 450107 | 31,95 |
| 15,0 | 274 x 328 | 204 | ▶ 9000 450101 | 35,95 |
| 20,0 | 274 x 417 | 203 | ▶ 9000 450102 | 39,95 |
| 26,0 | 316 x 425 | 203 | ▶ 9000 450103 | 42,95 |
| 42,0 | 410 x 418 | 282 | ▶ 9000 450108 | 65,95 |
| 55,0 | 410 x 520 | 282 | ▶ 9000 450104 | 68,95 |
| 68,0 | 410 x 634 | 282 | ▶ 9000 450105 | 73,95 |

② Weithalsfass

Größe 26 l - 34 l - weiß mit rotem Deckel,
Größe 55 l - 75 l - braun mit beige Deckel
• Mit 2 Tragegriffen

| Inhalt l | Gesamtmaße Ø x H mm | Einfüllöffnung-Ø mm | Best.-Nr. | EUR/St. |
|----------|---------------------|---------------------|---------------|--------------|
| 26 | 338 x 358 | 296 | ▶ 9000 450111 | 54,95 |
| 34 | 338 x 449 | 296 | ▶ 9000 450112 | 59,95 |
| 55 | 410 x 495 | 354 | ▶ 9000 450113 | 78,95 |
| 64 | 410 x 573 | 354 | ▶ 9000 450114 | 85,95 |
| 75 | 410 x 680 | 354 | ▶ 9000 450115 | 87,95 |

Elektrisch leitfähige Fässer finden Sie auf der Seite 628.

Legen Sie besonderen Wert auf eine sichere Verpackung

Weithalsfässer

- Beständig gegen die meisten Säuren und Laugen (bitte anfragen)
- Aus schlag- und stoßfestem Polyethylen
- Lebensmittelrecht
- Temperaturbeständig von -20 °C bis +40 °C

24h
LIEFERBAR

2
JAHRE
GARANTIE

ab **35,95**

Weithalsfass

blau, mit Deckel und Spanning, schwere Ausführung, starkwandig und robust, bis 60 Liter mit 2 Tragegriffen, mit UN-Zulassung

| Inhalt l | Gesamtmaße Ø x H mm | Einfüllöffnung-Ø mm | Best.-Nr. | EUR |
|----------|---------------------|---------------------|---------------|--------------|
| 30 | 310 x 510 | 255 | ▶ 9000 450460 | 35,95 |
| 60 | 400 x 640 | 330 | ▶ 9000 450461 | 44,95 |
| 120 | 490 x 800 | 400 | ▶ 9122 450462 | 65,95 |
| 220 | 600 x 980 | 470 | 9122 450463 | 131,- |



Wenn in der Beschreibung nicht anders angegeben, erfolgt die Lieferung ohne Inhalt bzw. Zubehör



Foto: Christian Dalbergh/Shutterstock.com

Aus leitfähigem schwarzen Polypropylen

Transport- und Lagerbehälter

- Eine Bildung von elektrostatischer Aufladung wird verhindert
- Für einen vielseitigen Anwendungsbereich für Elektronikbauteile im Lager, Produktions- und Transportbereich
- Beständig gegen die meisten Säuren und Laugen
- Temperaturbeständig von -20 °C bis +60 °C



ab **0,85**



Bildung von elektrostatischer Aufladung wird verhindert

ab **7,-**



ab **10,40**



① Sichtlagerkästen

| Größe | Gesamtmaße L x B x H mm | VE | Best.-Nr. | EUR/St. |
|-------|----------------------------|----|-------------|--------------|
| 5 | 89 / 76 x 102 x 50 | 50 | 9123 448000 | 0,85 |
| 4 | 164 / 150 x 105 x 75 | 25 | 9123 448001 | 3,25 |
| 3 | 230 / 205 x 150 x 125 | 25 | 9123 448002 | 6,60 |
| 3a | 290 / 265 x 150 x 125 | 25 | 9123 448003 | 8,70 |
| 2 | 330 / 301 x 213 x 150 | 10 | 9123 448004 | 13,90 |
| 2a | 330 / 297 x 213 x 200 | 10 | 9123 448005 | 18,80 |
| 1c | 500 / 465 x 315 x 150 | 10 | 9123 448006 | 29,90 |
| 1 | 500 / 465 x 315 x 200 | 8 | 9123 448007 | 37,40 |

② Regallagerkästen

| Gesamtmaße L x B x H mm | VE | Best.-Nr. Regallagerkasten | EUR/St. | VE | Best.-Nr. Trennwand | EUR/St. |
|----------------------------|----|-------------------------------|--------------|----|------------------------|-------------|
| 300 x 93 x 83 | 16 | 9123 448060 | 7,- | 25 | 9123 448075 | 1,40 |
| 300 x 152 x 83 | 10 | 9123 448061 | 9,90 | 25 | 9123 448076 | 1,75 |
| 300 x 186 x 83 | 8 | 9123 448062 | 11,10 | 25 | 9123 448077 | 2,- |
| 400 x 93 x 83 | 16 | 9123 448063 | 10,10 | 25 | 9123 448075 | 1,40 |
| 400 x 152 x 83 | 10 | 9123 448064 | 12,40 | 25 | 9123 448076 | 1,75 |
| 400 x 186 x 83 | 8 | 9123 448065 | 14,- | 25 | 9123 448077 | 2,- |
| 500 x 93 x 83 | 16 | 9123 448066 | 13,20 | 25 | 9123 448075 | 1,40 |
| 500 x 152 x 83 | 10 | 9123 448067 | 16,50 | 25 | 9123 448076 | 1,75 |
| 500 x 186 x 83 | 8 | 9123 448068 | 18,80 | 25 | 9123 448077 | 2,- |
| 600 x 93 x 83 | 16 | 9123 448069 | 15,90 | 25 | 9123 448075 | 1,40 |
| 600 x 152 x 83 | 10 | 9123 448070 | 20,90 | 25 | 9123 448076 | 1,75 |
| 600 x 186 x 83 | 8 | 9123 448071 | 22,80 | 25 | 9123 448077 | 2,- |

③ Transport-Stapelkästen

| Gesamtmaße L x B x H mm | VE | Best.-Nr. | Transport-Stapelkästen | | Deckel | |
|----------------------------|----|-------------|------------------------|----|-------------|--------------|
| | | | EUR/St. | VE | Best.-Nr. | EUR/St. |
| 300 x 200 x 75 | 16 | 9123 448045 | 10,40 | 4 | 9123 448057 | 6,70 |
| 300 x 200 x 145 | 8 | 9123 448046 | 15,70 | 4 | 9123 448057 | 6,70 |
| 400 x 300 x 120 | 4 | 9123 448047 | 18,- | 4 | 9123 448058 | 8,80 |
| 400 x 300 x 145 | 4 | 9123 448048 | 21,60 | 4 | 9123 448058 | 8,80 |
| 400 x 300 x 175 | 4 | 9123 448049 | 22,40 | 4 | 9123 448058 | 8,80 |
| 400 x 300 x 210 | 4 | 9123 448050 | 25,40 | 4 | 9123 448058 | 8,80 |
| 600 x 400 x 120 | 2 | 9123 448051 | 34,10 | 4 | 9123 448059 | 20,80 |
| 600 x 400 x 145 | 2 | 9123 448052 | 34,80 | 4 | 9123 448059 | 20,80 |
| 600 x 400 x 175 | 2 | 9123 448053 | 40,30 | 4 | 9123 448059 | 20,80 |
| 600 x 400 x 210 | 2 | 9123 448054 | 41,- | 4 | 9123 448059 | 20,80 |

Passendes Zubehör für Regallagerkästen

Auszugssperre

VE = 25 Stück

| Best.-Nr. | EUR/VE |
|-------------|--------------|
| 9123 448040 | 55,20 |



Sichern Sie Ihre elektronischen Bauteile vor Zerstörung und elektrostatischer Aufladung durch unsere leitfähigen Produkte. Die permanente elektrische Leitfähigkeit liegt unterhalb von 10 Ohm.

Transportgeräte, Regale und Fässer aus elektrisch leitfähigem Material finden Sie auf den Seiten 40, 41 und 628.

Die Angebote gelten nur für gewerbliche Abnehmer - Alle Preise zzgl. gesetzl. MwSt.

Mehrweg-Stapelbehälter mit anscharniertem Klappdeckel

aus lebensmittelechtem Polypropylen, Kommissionierbox, Lagerbehälter und Transportbox in einem, für Rollenbahnen geeignet, abgestimmt auf Europaletten-Maß, temperaturbeständig von -20 °C bis +90 °C, stapelbar und nestbar, Farbe blau



ab **22,90**



Mit anscharnierten Klappdeckeln

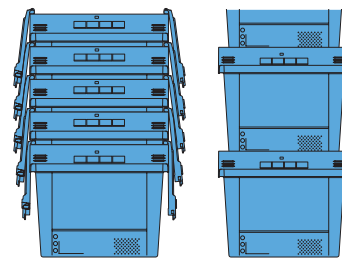
Mit glattem Boden

| Außenmaße oben L x B mm | Außenmaße Boden L x B mm | Gesamthöhe mm | Tragfähigkeit kg | Inhalt l | Best.-Nr. | EUR |
|-------------------------|--------------------------|---------------|------------------|----------|---------------|--------------|
| 310 x 200 | 220 x 140 | 170 | 15 | 5 | ▶ 9123 448950 | 22,90 |
| 410 x 300 | 320 x 240 | 190 | 14 | 16 | ▶ 9123 448951 | 30,90 |
| 410 x 300 | 320 x 240 | 240 | 20 | 18 | ▶ 9123 448952 | 31,70 |
| 410 x 300 | 320 x 240 | 290 | 25 | 22 | ▶ 9123 448953 | 33,90 |
| 410 x 300 | 320 x 240 | 340 | 25 | 27 | ▶ 9123 448954 | 35,80 |
| 610 x 400 | 505 x 335 | 240 | 30 | 38 | ▶ 9123 448955 | 45,80 |
| 610 x 400 | 505 x 335 | 290 | 30 | 47 | ▶ 9123 448956 | 47,80 |
| 610 x 400 | 505 x 335 | 340 | 35 | 58 | ▶ 9123 448957 | 49,90 |
| 610 x 400 | 505 x 335 | 440 | 35 | 74 | ▶ 9123 448958 | 58,80 |
| 810 x 400 | 705 x 335 | 340 | 35 | 76 | ▶ 9123 448959 | 71,40 |
| 810 x 400 | 705 x 335 | 440 | 35 | 100 | ▶ 9123 448960 | 73,70 |

Mit Rippenboden

| Außenmaße oben L x B mm | Gesamthöhe mm | Innenhöhe mm | Inhalt l | Auflast kg | Best.-Nr. | EUR |
|-------------------------|---------------|--------------|----------|------------|---------------|--------------|
| 800 x 600 | 353 | 286 | 109 | 300 | ▶ 9123 448965 | 118,- |
| 800 x 600 | 453 | 386 | 147 | 300 | ▶ 9123 448966 | 127,- |

Bis zu 75% weniger Volumen!



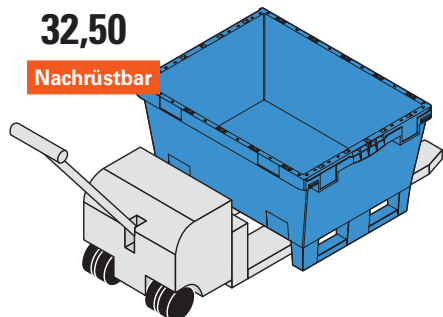
Standard-Klappdeckel mit Mulde bietet hohe Standsicherheit, verplombbar und fest mit dem Behälter verbunden

Leerbehälter werden raumsparend ineinandergeschachtelt. Die Deckelhälften fallen praktisch senkrecht herab.

Zubehör nur für Behälter 800 x 600 mm

32,50

Nachrüstbar



Kufen für Mehrweg-Stapelbehälter

für eine bessere Transportfähigkeit, einfache Schraubmontage

| Best.-Nr. | EUR |
|---------------|--------------|
| ▶ 9123 448970 | 32,50 |

Zubehör (für alle Artikel)



Etikettentasche zum Aufkleben

Etikettentasche

aus transparentem, entspiegeltem Kunststoff, zum Aufkleben, VE = 10 Stück

| B x H mm | Best.-Nr. | EUR/VE |
|-----------|---------------|--------------|
| 175 x 105 | ▶ 9123 448976 | 30,80 |



Einwegplombe zur Sicherung des Deckels

Plombe

Einwegplombe mit Abreißlasche zur Sicherung des Deckels während des Transportes, VE = 500 Stück

| Best.-Nr. | EUR/VE |
|---------------|-------------|
| ▶ 9123 448975 | 55,- |

Wenn in der Beschreibung nicht anders angegeben, erfolgt die Lieferung ohne Inhalt bzw. Zubehör

TOP-LEISTUNG
 ① ab **8,95**

Aus Polypropylen

① Drehstapelbehälter

können ineinander geschichtet oder nach einer 180° Drehung mühelos aufeinander gestapelt werden, bei Leerstapelung wird dadurch Lagerraum gespart. leicht zu handhaben, lebensmittelecht, temperaturbeständig von -20 °C bis +80 °C, bedingt beständig gegen Öle, Benzin und Säuren (bitte anfragen)

24h
LIEFERBAR



UV-beständig
Lebensmittelecht

② Deckel ab **10,25**

Passendes Zubehör

② Deckel

grau, aus schlagzähem Polystyrol (nicht beständig gegen Öle, Benzin, Säuren, etc.)

| für Inhalt l | Best.-Nr. | EUR |
|--------------|---------------|--------------|
| 6 | ▶ 9000 446907 | 10,25 |
| 34 | ▶ 9000 446931 | 12,25 |
| 50 | ▶ 9000 446947 | 16,50 |
| 70 | ▶ 9000 446953 | 34,95 |

| Außenmaße ca. L x B x H mm | Innenmaße ca. L x B x H mm | Tragfähigkeit ¹⁾ kg | Inhalt l | Gewicht kg | Best.-Nr. blau | Best.-Nr. gelb | Best.-Nr. grau | Best.-Nr. grün | Best.-Nr. rot | EUR |
|----------------------------|----------------------------|--------------------------------|----------|------------|----------------|----------------|----------------|----------------|---------------|--------------|
| 300 x 200 x 150 | 210 x 145 x 145 | 6 | 6 | 0,4 | ▶ 9000 446900 | ▶ 9000 446901 | ▶ 9000 446902 | ▶ 9000 446903 | ▶ 9000 446904 | 8,95 |
| 590 x 380 x 135 | 440 x 295 x 130 | 18 | 18 | 0,9 | ▶ 9000 446961 | ▶ 9000 446962 | ▶ 9000 446963 | ▶ 9000 446964 | ▶ 9000 446965 | 14,75 |
| 590 x 380 x 202 | 425 x 295 x 195 | 34 | 34 | 1,3 | ▶ 9000 446932 | ▶ 9000 446933 | ▶ 9000 446934 | ▶ 9000 446935 | ▶ 9000 446936 | 21,95 |
| 600 x 400 x 300 | 450 x 330 x 295 | 50 | 50 | 2,2 | ▶ 9000 446940 | ▶ 9000 446941 | ▶ 9000 446942 | ▶ 9000 446943 | ▶ 9000 446944 | 30,95 |
| 800 x 400 x 300 | 650 x 330 x 298 | 70 | 70 | 3,3 | ▶ 9000 446948 | ▶ 9000 446949 | ▶ 9000 446950 | ▶ 9000 446951 | ▶ 9000 446952 | 45,95 |

¹⁾ bei gleichmäßig verteilter Last

③ ab **21,95**

④ **32,95**

Kräftiger Rand als umlaufender Tragegriff

⑤ **10,50**

Aus Polypropylen

③ + ④ Drehstapelbehälter

kräftiger Rand als umlaufender Tragegriff, alle Kästen lassen sich ineinander bzw. aufeinander stapeln, beständig gegen Öle, Benzin und gegen die meisten Säuren und Laugen

24h
LIEFERBAR

| Abb. | Stapelbelastbarkeit kg | Außenmaße ca. L x B x H mm | Inhalt l | Best.-Nr. rot | Best.-Nr. blau | EUR |
|------|------------------------|----------------------------|----------|---------------|----------------|--------------|
| 3 | 100 | 600 x 400 x 250 | 45 | ▶ 9000 448210 | ▶ 9000 448214 | 21,95 |
| | | 650 x 450 x 280 | 60 | ▶ 9000 448211 | ▶ 9000 448215 | 26,95 |
| 4 | 120 | 600 x 400 x 350 | 65 | ▶ 9000 448212 | ▶ 9000 448216 | 32,95 |

⑤ Deckel

schwarz, aus Polypropylen

| für Inhalt l | Best.-Nr. | EUR |
|--------------|---------------|--------------|
| 45 | ▶ 9000 448217 | 10,50 |

⑥ ab **20,95**



Lange Lebensdauer

Aus Polyethylen

Körbe und Wannen

- Eckig, mit hochstehenden, tragefreundlichen Griffen
- In 2 Größen
 Inhalt 45 l - L 620 x B 425 x H 250 mm
 Inhalt 85 l - L 800 x B 535 x H 300 mm

24h
LIEFERBAR

5
JAHRE
GARANTIE

⑦ ab **24,95**

⑥ Körbe

| Farbe | Best.-Nr. 45 l | EUR | Best.-Nr. 85 l | EUR |
|-------|----------------|--------------|----------------|--------------|
| rot | ▶ 9000 448300 | 20,95 | ▶ 9000 448310 | 45,95 |
| blau | ▶ 9000 448301 | 20,95 | ▶ 9000 448311 | 45,95 |

⑦ Wannen

| Farbe | Best.-Nr. 45 l | EUR | Best.-Nr. 85 l | EUR |
|-------|----------------|--------------|----------------|--------------|
| rot | ▶ 9000 448304 | 24,95 | ▶ 9000 448313 | 47,95 |
| blau | ▶ 9000 448305 | 24,95 | ▶ 9000 448314 | 47,95 |

Aus Polypropylen

① Drehstapelbehälter

verstärkter Rippenboden für eine hohe Traglast, Stapellast ca. 500 kg, für Rollenbahnen geeignet, mit Durchfassgriff an der Stirnseite, mit Halterung für Belege, Sicherung des Deckels durch Plomben möglich (Zubehör), temperaturbeständig von -20 °C bis +90 °C, beständig gegen Öle, Fette und die meisten Säuren und Laugen, Seitenwände und Boden geschlossen

24h
LIEFERBAR



+ Verstärkter Rippenboden für eine hohe Traglast

ab 24,95

Lebensmittelecht

Tragfähig bis 70 kg



| Außenmaße ca. L x B x H mm | Innenmaße ca. L x B x H mm | Tragfähigkeit kg | Best.-Nr. rot | Best.-Nr. blau | Best.-Nr. grau | EUR |
|-------------------------------|-------------------------------|---------------------|------------------|-------------------|-------------------|-------|
| 600 x 400 x 210 | 547 x 347 x 191 | 65 | ▶ 9000 446120 | ▶ 9000 446121 | ▶ 9000 446123 | 24,95 |
| 600 x 400 x 320 | 547 x 347 x 301 | 70 | ▶ 9000 446130 | ▶ 9000 446131 | ▶ 9000 446133 | 32,95 |
| 600 x 400 x 420 | 547 x 347 x 401 | 70 | ▶ 9000 446135 | ▶ 9000 446136 | ▶ 9000 446138 | 37,95 |



Ineinander stapelbar

Aufeinander stapelbar

Passendes Zubehör zu ①

14,75



Stülpedeckel

H 40 mm


| Best.-Nr. | EUR |
|---------------|-------|
| ▶ 9000 446140 | 14,75 |

Etikett, weiß

VE = 1 Beutel à 50 Stück

| B x H mm | Größe | Best.-Nr. | EUR/VE |
|----------|-------|---------------|--------|
| 210 x 74 | E3 | ▶ 9000 446071 | 15,50 |

②



16,95

Lebensmittelecht

Tragfähigkeit 45 kg

Aus Polypropylen

② Drehstapelbehälter

stapelbar, nestbar durch 180° Drehung, mit glattem Boden, für Rollenbahnen geeignet, temperaturbeständig von -20 °C bis +90 °C, beständig gegen Öle, Fette und die meisten Säuren und Laugen, Seitenwände und Boden geschlossen

24h
LIEFERBAR

| Außenmaße ca. L x B x H mm | Innenmaße ca. L x B x H mm | Tragfähigkeit kg | Best.-Nr. rot | Best.-Nr. blau | Best.-Nr. grau | EUR |
|-------------------------------|-------------------------------|---------------------|------------------|-------------------|-------------------|-------|
| 480 x 312 x 200 | 385 x 260 x 187 | 45 | ▶ 9000 446190 | ▶ 9000 446191 | ▶ 9000 446192 | 16,95 |




Höhe 200 mm

Wenn in der Beschreibung nicht anders angegeben, erfolgt die Lieferung ohne Inhalt bzw. Zubehör

Transport- und Stapelbehälter

- Farbe grau
- Formstabilen Polypropylen
- Rippenverstärkte Wände
- Abgestimmt auf Europaletten-Maße
- Selbstzentrierender, umlaufender Stapelrand
- Optimale Reinigung durch glatte Innenwände
- Widerstandsfähig gegen die meisten Säuren und Öle
- Temperaturbeständig von -10 °C bis +60 °C
- Deckel und Verschluss-Sets als optionales Zubehör erhältlich

24h
LIEFERBAR



ab **12,25**

Transport- und Stapelbehälter

geschlossene Wände, roter, geschlossener oder blauer, offener Griff

| Außenmaße ca. L x B x H mm | Innenmaße ca. L x B x H mm | Tragfähigkeit kg | Best.-Nr. geschlossener Griff rot | Best.-Nr. offener Griff blau | EUR |
|-------------------------------|-------------------------------|---------------------|---|------------------------------------|--------------|
| 400 x 300 x 120 | 355 x 255 x 115 | 25 | ▶ 9000 448240 | ▶ 9000 448250 | 12,25 |
| 400 x 300 x 170 | 355 x 255 x 165 | 25 | ▶ 9000 448241 | ▶ 9000 448251 | 14,50 |
| 400 x 300 x 220 | 355 x 255 x 215 | 25 | ▶ 9000 448242 | ▶ 9000 448252 | 16,75 |
| 400 x 300 x 320 | 355 x 255 x 315 | 25 | ▶ 9000 448243 | ▶ 9000 448253 | 19,95 |
| 600 x 400 x 120 | 555 x 355 x 115 | 40 | ▶ 9000 448244 | ▶ 9000 448254 | 16,95 |
| 600 x 400 x 170 | 555 x 355 x 165 | 40 | ▶ 9000 448245 | ▶ 9000 448255 | 20,95 |
| 600 x 400 x 220 | 555 x 355 x 215 | 40 | ▶ 9000 448246 | ▶ 9000 448256 | 23,95 |
| 600 x 400 x 320 | 555 x 355 x 315 | 40 | ▶ 9000 448247 | ▶ 9000 448257 | 26,95 |

Passendes Zubehör

4,25



Schiebe-
verschluss-Set, rot


4,25



Scharnier-
verschluss-Set, blau



Stülpdeckel



Scharnierdeckel

Verschluss-Set 4-tlg.

erhältlich als Schiebeverschluss-Set für Stülpdeckel oder Scharnierverschluss-Set für Scharnierdeckel zur sicheren Fixierung der Deckel

| Ausführung | Best.-Nr. rot | Best.-Nr. blau | EUR/VE |
|---------------------|------------------|-------------------|-------------|
| Schiebeverschluss | ▶ 9000 448291 | ▶ 9000 448290 | 4,25 |
| Scharnierverschluss | ▶ 9000 448293 | ▶ 9000 448292 | 4,25 |

Deckel

für Transport- und Stapelbehälter, erhältlich als Stülp- oder Scharnierdeckel

| Außenmaße ca. L x B mm | Best.-Nr. Stülpdeckel | Best.-Nr. Scharnierdeckel | EUR |
|---------------------------|--------------------------|------------------------------|-------------|
| 400 x 300 | ▶ 9000 448280 | ▶ 9000 448282 | 6,75 |
| 600 x 400 | ▶ 9000 448281 | ▶ 9000 448283 | 9,50 |



① - ⑥ Sortimentskästen

- B 440 x T 355 x H 76 mm
- Innenmaß B 405 x T 320 x H 60 mm
- Kunststoff (PP/PS)
- Schwarz, mit transparentem, fest schließendem Deckel
- Individuelle Aufteilung durch herausnehmbare Trennstege
- Verbindungsverschluss ermöglicht den Transport von bis zu 3 Sortimentskästen

24h
LIEFERBAR

| Abb. | Anzahl Fächer | Ausführung | Best.-Nr. | EUR |
|------|---------------|---------------|---------------|--------------|
| 1 | 23 | 4 Trennstege | ▶ 9000 448321 | 34,95 |
| 2 | 15 | 4 Trennstege | ▶ 9000 448322 | 33,95 |
| 3 | 18 | 4 Trennstege | ▶ 9000 448323 | 33,95 |
| 4 | 21 | 4 Trennstege | ▶ 9000 448324 | 34,95 |
| 5 | 36 | 4 Trennstege | ▶ 9000 448325 | 36,95 |
| 6 | 12 | 10 Trennstege | ▶ 9000 448327 | 30,95 |

Die Angebote gelten nur für gewerbliche Abnehmer - Alle Preise zzgl. gesetzl. MwSt.



ab **11,60**



Aus Kunststoff

①-③ **Lagerbehälter**

Seitenwände und Böden geschlossen, stabiles Polypropylen, lebensmittelecht, Grifflöcher oder Griffmulden, Temperaturbeständigkeit von -40°C bis +100°C

GRUBER
systeme

| Abb. | Außenmaße L x B x H mm | Innenmaße L x B x H mm | Griff- löcher | Griff- mulden | VE | Best.-Nr. grau | Best.-Nr. rot | Best.-Nr. blau | EUR/St. |
|------|---------------------------|---------------------------|------------------|------------------|----|-------------------|------------------|-------------------|--------------|
| 1 | 400 x 300 x 120 | 360 x 260 x 118 | - | 2 | 8 | 9123 448478 | 9123 448479 | - | 11,60 |
| | 400 x 300 x 220 | 360 x 260 x 215 | 2 | - | 6 | 9123 448482 | 9123 448483 | 9123 448506 | 15,20 |
| | 600 x 400 x 120 | 560 x 360 x 118 | - | 2 | 10 | 9123 448484 | 9123 448485 | 9123 448507 | 18,90 |
| | 600 x 400 x 120 | 560 x 360 x 118 | 2 | - | 10 | 9123 448486 | 9123 448487 | 9123 448508 | 18,20 |
| | 600 x 400 x 220 | 560 x 360 x 215 | 2 | - | 5 | 9123 448490 | 9123 448491 | 9123 448509 | 23,50 |
| 2 | 600 x 400 x 280 | 560 x 360 x 275 | 2 | - | 5 | 9123 448492 | 9123 448493 | 9123 448510 | 26,40 |
| | 600 x 400 x 325 | 560 x 360 x 320 | 2 | - | 4 | 9123 448494 | 9123 448495 | 9123 448511 | 29,80 |
| 3 | 600 x 400 x 425 | 560 x 360 x 422 | 4 | - | 2 | 9123 448496 | 9123 448497 | 9123 448512 | 42,10 |
| o. | 800 x 600 x 320 | 750 x 550 x 316 | 2 | - | 1 | 9123 448474 | 9123 448504 | 9123 448473 | 63,10 |
| Abb. | 400 x 300 | Auflagedeckel | | | 1 | 9123 448518 | 9123 448519 | 9123 448522 | 7,90 |
| | 600 x 400 | Auflagedeckel | | | 1 | 9123 448520 | 9123 448521 | 9123 448523 | 14,60 |
| | 400 x 300 | Scharnierdeckel | | | 1 | 9123 448524 | 9123 448525 | 9123 448526 | 7,90 |
| | 600 x 400 | Scharnierdeckel | | | 1 | 9123 448527 | 9123 448528 | 9123 448529 | 14,60 |

**Transportwagen
H 1638 x B 490 x T 644 mm**

inkl. 9 Eurobehältern L 600 x B 400 x H 120 mm rot oder grau, geschweißtes Stahlrohrgestell, lichtgrau RAL 7035, Trgf. 280 kg, 4 Lenkrollen Ø 100 mm, davon 2 mit Feststeller, verzinkte Führungsprofile mit hinterem Anschlag

815,-

Tragfähigkeit 280 kg

Vollgummireifen

| Best.-Nr. Behälter rot | Best.-Nr. Behälter grau | EUR |
|---------------------------|----------------------------|--------------|
| 9123 448551 | 9123 448550 | 815,- |



9 Eurokästen, rot

Durchbrochene Wände mit Zugriffsöffnungen



Mit längs- oder stirnseitigen Zugriffsöffnungen

ab **30,20**



Andere Farben auf Anfrage

④ ⑤ **Lagerbehälter**

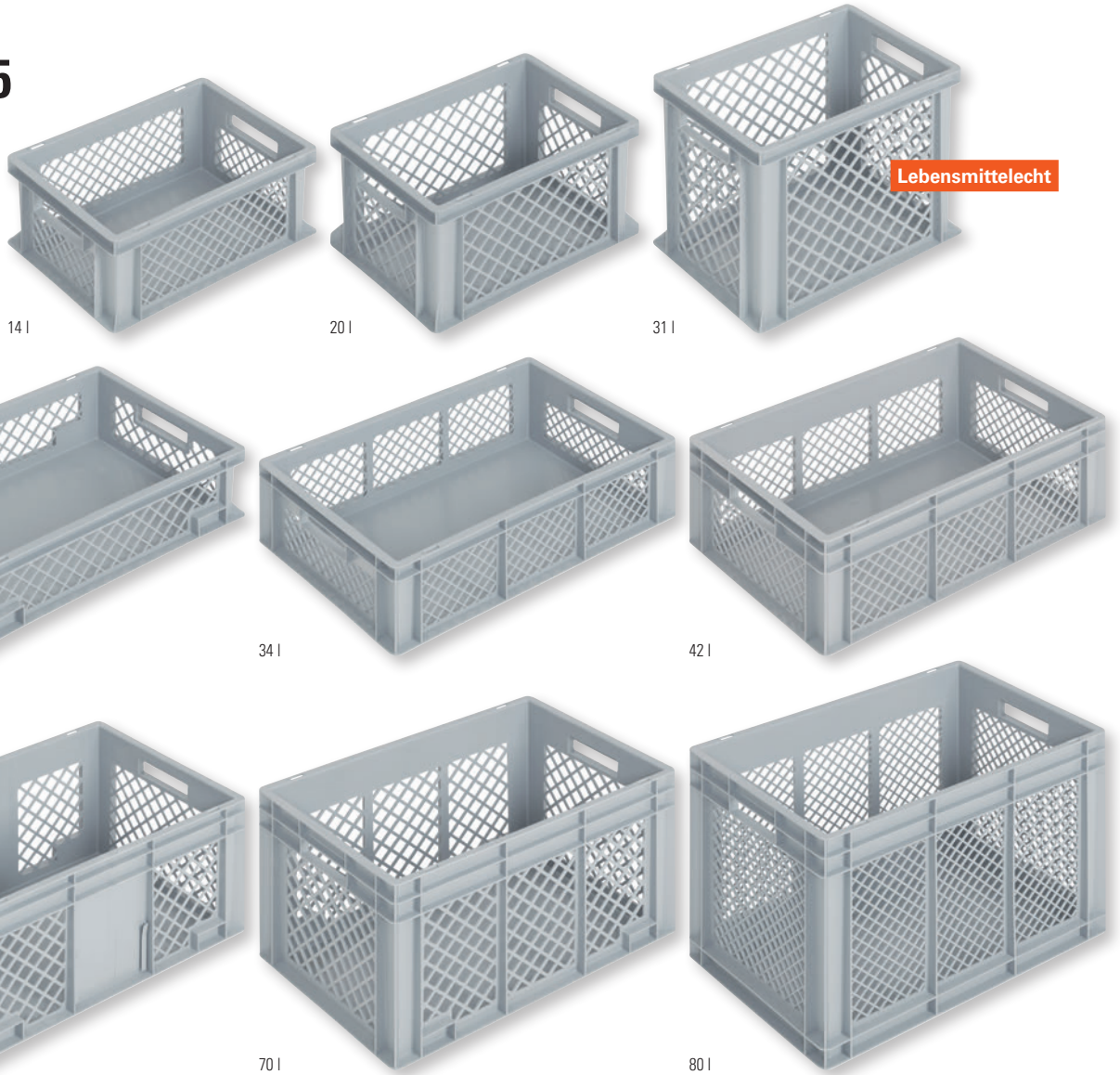
Seitenwände durchbrochen mit längs- oder stirnseitigen Zugriffsöffnungen, Böden geschlossen, stabiles Polypropylen, Lebensmittelecht, Grifflöcher, Temperaturbeständigkeit von -40°C bis +100°C

GRUBER
systeme

| Abb. | Außenmaße L x B x H mm | Innenmaße L x B x H mm | Seitenwände | Zugriffsöffnung halboffen | B x H mm 2/3 offen | VE | Best.-Nr. blau | Best.-Nr. grau | EUR/St. |
|------|---------------------------|---------------------------|--------------|------------------------------|-----------------------|----|-------------------|-------------------|--------------|
| 4 | 600 x 400 x 310 | 560 x 360 x 300 | durchbrochen | Stirnwand | 290 x 140 | 4 | 9123 448454 | 9123 448405 | 30,20 |
| | 600 x 400 x 410 | 560 x 360 x 400 | durchbrochen | Stirnwand | 290 x 190 | 4 | 9123 448458 | 9123 448415 | 38,- |
| 5 | 600 x 400 x 410 | 560 x 360 x 400 | durchbrochen | Längswand | 508 x 190 | 2 | 9123 448462 | 9123 448430 | 40,30 |

Wenn in der Beschreibung nicht anders angegeben, erfolgt die Lieferung ohne Inhalt bzw. Zubehör

ab **11,25**



Lebensmittelecht

14 l

20 l

31 l

33 l

34 l

42 l

55 l

70 l

80 l

Aus Polypropylen

Transport- und Stapelbehälter

- Für einen vielseitigen Einsatz im Lager- und Kommissionierbereich
- Abgestimmt auf Europaletten-Maß
- Resistent gegen die meisten Säuren und Öle
- Lebensmittelecht
- Temperaturbeständig von -20 °C bis +80 °C
- Boden geschlossen, **Seitenwände durchbrochen**
- Farbe grau



| Außenmaße L x B x H mm | Innenmaße L x B x H mm | Inhalt l | Ausführung | Best.-Nr. grau | EUR |
|---------------------------|---------------------------|-------------|----------------|-------------------|--------------|
| 400 x 300 x 170 | 355 x 255 x 165 | 14 | Durchfassgriff | ▶ 9000 447840 | 11,25 |
| 400 x 300 x 220 | 355 x 255 x 215 | 20 | Durchfassgriff | ▶ 9000 447843 | 13,50 |
| 400 x 300 x 320 | 355 x 255 x 315 | 31 | Durchfassgriff | ▶ 9000 447846 | 16,25 |
| 600 x 400 x 150 | 553 x 353 x 145 | 33 | Durchfassgriff | ▶ 9000 447852 | 18,95 |
| 600 x 400 x 170 | 555 x 355 x 165 | 34 | Durchfassgriff | ▶ 9000 447855 | 19,75 |
| 600 x 400 x 220 | 555 x 355 x 215 | 42 | Durchfassgriff | ▶ 9000 447858 | 21,95 |
| 600 x 400 x 280 | 553 x 353 x 275 | 55 | Durchfassgriff | ▶ 9000 447864 | 28,95 |
| 600 x 400 x 340 | 553 x 353 x 335 | 70 | Durchfassgriff | ▶ 9000 447867 | 31,95 |
| 600 x 400 x 420 | 550 x 350 x 415 | 80 | Durchfassgriff | ▶ 9000 447870 | 38,95 |

Behälter Boden- und Seitenwände geschlossen, in Promat-Ausführung finden Sie auf Seite 221.

Passendes Zubehör

5,75

Schiebeverschluss

Farbe grau, VE = 10 Stück

| Best.-Nr. | EUR/VE |
|---------------|-------------|
| ▶ 9000 447872 | 5,75 |



5,75

Schnappverschluss

Farbe weiß, VE = 10 Stück

| Best.-Nr. | EUR/VE |
|---------------|-------------|
| ▶ 9000 447873 | 5,75 |



Etikettenklammer und Scharnierdeckel finden Sie auf Seite 221.

Die Angebote gelten nur für gewerbliche Abnehmer - Alle Preise zzgl. gesetzl. MwSt.

TOP-LEISTUNG
ab **6,50**

Foto: Marcin Balcerzak/Shutterstock.com



Lebensmittelecht

Aus Polypropylen

Transport- und Stapelbehälter

- Für einen vielseitigen Einsatz im Lager- und Kommissionierbereich
- Abgestimmt auf Europaletten-Maße
- Resistent gegen die meisten Säuren und Öle
- Temperaturbeständig von -20 °C bis +80 °C
- Boden und Seitenwände geschlossen
- Farbe grau und blau
- Aus wiederverwertbarem Material
- Optimale Formstabilität durch Verstärkungsrippen in den Wänden



| Außenmaße L x B x H mm | Innenmaße L x B x H mm | Inhalt l | Tragfähigkeit ¹⁾ kg | Ausführung | Best.-Nr. grau | Best.-Nr. blau | EUR |
|---------------------------|---------------------------|-------------|-----------------------------------|----------------|-------------------|-------------------|--------------|
| 300 x 200 x 120 | 260 x 160 x 117 | 5 | 25 | Muschelgriff | ▶ 9000 447798 | ▶ 9000 447799 | 6,50 |
| 400 x 300 x 120 | 355 x 255 x 115 | 10 | 35 | Muschelgriff | ▶ 9000 447800 | ▶ 9000 447801 | 11,25 |
| 400 x 300 x 170 | 355 x 255 x 165 | 14 | 45 | Durchfassgriff | ▶ 9000 447803 | ▶ 9000 447804 | 12,25 |
| 400 x 300 x 220 | 355 x 255 x 215 | 20 | 40 | Durchfassgriff | ▶ 9000 447806 | ▶ 9000 447807 | 16,25 |
| 400 x 300 x 320 | 355 x 255 x 315 | 31 | 60 | Durchfassgriff | ▶ 9000 447809 | ▶ 9000 447808 | 19,95 |
| 600 x 400 x 75 | 553 x 355 x 70 | 15 | 30 | Griffleiste | ▶ 9000 447810 | - | 15,75 |
| 600 x 400 x 120 | 555 x 355 x 115 | 24 | 50 | Muschelgriff | ▶ 9000 447812 | ▶ 9000 447813 | 17,95 |
| 600 x 400 x 150 | 553 x 353 x 145 | 33 | 35 | Durchfassgriff | ▶ 9000 447815 | ▶ 9000 447816 | 21,95 |
| 600 x 400 x 170 | 555 x 355 x 165 | 34 | 40 | Durchfassgriff | ▶ 9000 447818 | ▶ 9000 447819 | 23,95 |
| 600 x 400 x 220 | 555 x 355 x 215 | 42 | 55 | Durchfassgriff | ▶ 9000 447821 | ▶ 9000 447822 | 25,95 |
| 600 x 400 x 236 | 555 x 355 x 231 | 50 | 50 | Durchfassgriff | ▶ 9000 447824 | - | 27,95 |
| 600 x 400 x 280 | 553 x 353 x 275 | 55 | 55 | Durchfassgriff | ▶ 9000 447827 | ▶ 9000 447828 | 31,95 |
| 600 x 400 x 340 | 553 x 353 x 335 | 70 | 70 | Durchfassgriff | ▶ 9000 447830 | ▶ 9000 447831 | 35,95 |
| 600 x 400 x 420 | 550 x 350 x 415 | 80 | 80 | Durchfassgriff | ▶ 9000 447833 | ▶ 9000 447834 | 44,95 |

¹⁾ bei gleichmäßig verteilter Last

Passendes Zubehör

2,50

Etikettenklammer

zur Befestigung an jeder beliebigen Rippe


| Best.-Nr. | EUR |
|---------------|-------------|
| ▶ 9000 447878 | 2,50 |



ab **5,95**

Scharnierdeckel

Farbe grau



| L x B mm | Best.-Nr. | EUR |
|-----------|---------------|--------------|
| 300 x 200 | ▶ 9000 447871 | 5,95 |
| 400 x 300 | ▶ 9000 447874 | 10,95 |
| 600 x 400 | ▶ 9000 447875 | 13,95 |

Schiebe- und Schnappverschluss finden Sie auf Seite 220.

Wenn in der Beschreibung nicht anders angegeben, erfolgt die Lieferung ohne Inhalt bzw. Zubehör

Aus Polypropylen

Transport- und Stapelbehälter

zum Transportieren, Lagern, Sortieren usw., die Kasten-
größen sind auf das Palettenmaß L 1200 x B 800 mm
abgestimmt, Seitenwände und Boden geschlossen,
Durchfassgriffe ab 210 mm Höhe an den Stirnseiten.
Temperaturbeständig von -20 °C bis +65 °C



ab **8,95**

| Außenmaße ca. L x B x H mm | Innenmaße ca. L x B x H mm | Tragfä- higkeit rot kg ¹⁾ | Best.-Nr. blau | Best.-Nr. grün | Best.-Nr. grau | EUR |
|----------------------------------|----------------------------------|---|-------------------|-------------------|-------------------|--------------|
| 300 x 200 x 145 | 252 x 152 x 133 | 25 | ▶ 9000 449365 | ▶ 9000 449366 | ▶ 9000 449367 | 8,95 |
| 400 x 300 x 120 | 356 x 255 x 110 | 30 | ▶ 9000 448130 | ▶ 9000 448131 | ▶ 9000 448132 | 9,25 |
| 400 x 300 x 145 | 356 x 255 x 133 | 35 | ▶ 9000 449370 | ▶ 9000 449371 | ▶ 9000 449372 | 11,75 |
| 400 x 300 x 175 | 356 x 255 x 165 | 35 | ▶ 9000 448135 | ▶ 9000 448136 | ▶ 9000 448137 | 12,50 |
| 400 x 300 x 210 | 356 x 255 x 200 | 40 | ▶ 9000 448140 | ▶ 9000 448141 | ▶ 9000 448142 | 12,95 |
| 400 x 300 x 270 | 356 x 255 x 255 | 40 | ▶ 9000 449375 | ▶ 9000 449376 | ▶ 9000 449378 | 16,25 |
| 400 x 300 x 320 | 356 x 255 x 305 | 45 | ▶ 9000 448145 | ▶ 9000 448146 | ▶ 9000 448147 | 16,75 |
| 600 x 400 x 145 | 551 x 352 x 133 | 45 | ▶ 9000 449380 | ▶ 9000 449381 | ▶ 9000 449383 | 17,95 |
| 600 x 400 x 175 | 551 x 352 x 165 | 45 | ▶ 9000 448150 | ▶ 9000 448151 | ▶ 9000 448152 | 18,25 |
| 600 x 400 x 270 | 551 x 352 x 255 | 50 | ▶ 9000 449385 | ▶ 9000 449386 | ▶ 9000 449388 | 23,95 |
| 600 x 400 x 320 | 551 x 352 x 305 | 60 | ▶ 9000 448155 | ▶ 9000 448156 | ▶ 9000 448157 | 28,95 |
| 800 x 600 x 320 | 740 x 545 x 305 | 60 | ▶ 9000 448165 | ▶ 9000 448166 | ▶ 9000 448167 | 61,95 |

¹⁾ bei gleichmäßig verteilter Last

Lebensmittelecht

Für Röllchenbahnen geeignet

Für eine individuelle Nutzung



ab **22,95**

Aus Polypropylen

Transport- und Stapelbehälter

die Stapelkästen entsprechen den Bestimmungen des Lebensmittelgesetzes,
zum Transportieren, Lagern und Sortieren, die Kastengrößen sind auf das
Palettenmaß 1200 x 800 mm abgestimmt, **Seitenwände durchbrochen**, Boden
geschlossen, Durchfassgriffe



| Außenmaße ca. L x B x H mm | Innenmaße ca. L x B x H mm | Best.-Nr. grau | EUR |
|-------------------------------|-------------------------------|-------------------|--------------|
| 600 x 400 x 270 | 551 x 352 x 255 | ▶ 9000 448932 | 22,95 |
| 600 x 400 x 320 | 551 x 352 x 305 | ▶ 9000 448173 | 30,95 |

Für Röllchenbahnen geeignet

Passendes Zubehör

Etikettenklammer

58,95

aus Federstahl, VE = 25 Stück,
passend für Transportstapelbehälter
Seite 227

| Best.-Nr. | EUR/VE |
|-------------|--------------|
| 9000 449350 | 58,95 |



Deckel (o. Abb)

schwarz mit Schiebeverschluss, VE = 4 Stück



| L x B mm | Best.-Nr. | EUR/VE |
|-----------|---------------|--------------|
| 300 x 200 | ▶ 9000 449397 | 15,75 |
| 400 x 300 | ▶ 9000 449398 | 23,95 |
| 600 x 400 | ▶ 9000 449399 | 45,95 |

Die Angebote gelten nur für gewerbliche Abnehmer · Alle Preise zzgl. gesetzl. MwSt.

Passendes Zubehör

① **Klappdeckel, inkl. Scharniere**

einfache Befestigung am Transportkasten, VE = 4 Stück

| L x B mm | Best.-Nr. blau | Best.-Nr. grau | EUR/VE |
|-----------|----------------|----------------|--------------|
| 400 x 300 | ▶ 9000 446091 | ▶ 9000 446092 | 40,95 |
| 600 x 400 | ▶ 9000 446096 | ▶ 9000 446097 | 50,95 |

② **Auflagedeckel**

VE = 4 Stück

| L x B mm | Best.-Nr. schwarz | EUR/VE |
|-----------|-------------------|--------------|
| 400 x 300 | ▶ 9000 446081 | 18,50 |
| 600 x 400 | ▶ 9000 446086 | 35,95 |

Schwerlast-Transport- und Stapelbehälter




Etikett, weiß

für Transportkästen, VE = 1 Beutel à 50 Stück

| B x H mm | Größe | Best.-Nr. | EUR/VE |
|----------|-------|---------------|--------------|
| 210 x 74 | E3 | ▶ 9000 446071 | 15,50 |

Tragfähigkeit bis zu 75 kg



② Auflagedeckel, siehe Zubehör

① Klappdeckel inkl. Scharniere, siehe Zubehör

24h
LIEFERBAR

Aus Polypropylen

Schwerlast-Transport- und Stapelbehälter

hochbelastbar, sowie für Rollenbahnen geeignet, mehr Stabilität durch Rippenboden, Durchfahrgriff ab 210 mm Höhe an den Stirnseiten, lebensmittelecht, beständig gegen Öle, Fette und die meisten Säuren und Laugen, temperaturbeständig von -20 °C bis +90 °C, Boden und Wände geschlossen



+ Mehr Stabilität durch Rippenboden



Unterteiler, anthrazit

individuell zuschneidbar, Stärke 5 mm, VE = 10 Stück

| L x H mm | Best.-Nr. | EUR/VE |
|------------|---------------|--------------|
| 1150 x 40 | ▶ 9000 446098 | 44,95 |
| 1150 x 60 | ▶ 9000 446099 | 53,95 |
| 1150 x 80 | ▶ 9000 446073 | 93,95 |
| 1150 x 100 | ▶ 9000 446074 | 99,95 |
| 1150 x 120 | ▶ 9000 446075 | 109,- |
| 1150 x 180 | ▶ 9000 446076 | 139,- |

| Außenmaße ca. L x B x H mm | Innenmaße ca. L x B x H mm | Tragfähigkeit kg | Best.-Nr. rot | Best.-Nr. blau | Best.-Nr. grau | EUR |
|----------------------------|----------------------------|------------------|-----------------------------|-----------------------------|-----------------------------|--------------|
| 400 x 300 x 145 | 360 x 260 x 126 | 45 | - | ▶ 9000 446111 | ▶ 9000 446112 | 14,95 |
| 400 x 300 x 175 | 360 x 260 x 155 | 45 | ▶ 9000 446005 | ▶ 9000 446006 | ▶ 9000 446007 | 15,50 |
| 400 x 300 x 210 | 360 x 260 x 190 | 50 | ▶ 9000 446010 ¹⁾ | ▶ 9000 446011 ¹⁾ | ▶ 9000 446012 ¹⁾ | 16,50 |
| 400 x 300 x 270 | 360 x 260 x 250 | 50 | ▶ 9000 446015 ¹⁾ | ▶ 9000 446016 ¹⁾ | ▶ 9000 446017 ¹⁾ | 18,75 |
| 600 x 400 x 210 | 560 x 360 x 190 | 70 | ▶ 9000 446025 ¹⁾ | ▶ 9000 446026 ¹⁾ | ▶ 9000 446027 ¹⁾ | 24,95 |
| 600 x 400 x 270 | 560 x 360 x 250 | 70 | ▶ 9000 446030 ¹⁾ | ▶ 9000 446031 ¹⁾ | ▶ 9000 446032 ¹⁾ | 28,95 |
| 600 x 400 x 320 | 560 x 360 x 300 | 75 | ▶ 9000 446035 ¹⁾ | ▶ 9000 446036 ¹⁾ | ▶ 9000 446037 ¹⁾ | 33,95 |
| 600 x 400 x 420 | 560 x 360 x 400 | 75 | ▶ 9000 446040 ¹⁾ | ▶ 9000 446041 ¹⁾ | ▶ 9000 446042 ¹⁾ | 38,95 |

¹⁾ Passende Etikettengröße E3

Wenn in der Beschreibung nicht anders angegeben, erfolgt die Lieferung ohne Inhalt bzw. Zubehör



mit Klappdeckel
ab **37,30**

ohne Klappdeckel
ab **19,90**



Aus Polypropylen

Euro-Stapelbehälter

- Temperaturbeständig -20 °C bis +90 °C
- Großes Innenvolumen
- Boden und Wände geschlossen
- Mit glatten Innenwänden für eine leichte Reinigung
- Beständig gegen Öle und Fette, sowie die meisten Laugen und Säuren (bitte anfragen)
- Ergonomische Durchfassgriffe an den Stirnseiten



Andere Größen und Ausführungen auf Anfrage.

Passendes Zubehör

Aus Polypropylen-Recyclingmaterial

Einsatzkästen, grau


für eine einfache Unterteilung, zusätzliche Quer- und Längsteiler ermöglichen weitere Unterteilungen (s. Zubehör), Deckel für staubdichte Lagerung

| Außenmaße ¹⁾ L x B x H mm | Innenmaße L x B x H mm | Inhalt l | Best.-Nr. ohne Klapp- deckel rot | Best.-Nr. blau | EUR | Best.-Nr. mit Klapp- deckel rot | Best.-Nr. blau | EUR |
|---|---------------------------|-------------|---|-------------------|--------------|--|-------------------|--------------|
| 400 x 300 x 220 | 368 x 268 x 217 | 19 | ▶ 9123 448900 | ▶ 9123 448901 | 19,90 | ▶ 9123 448902 | ▶ 9123 448903 | 37,30 |
| 400 x 300 x 270 | 368 x 268 x 267 | 24 | ▶ 9123 448980 | ▶ 9123 448981 | 21,80 | ▶ 9123 448982 | ▶ 9123 448983 | 39,40 |
| 600 x 400 x 270 | 568 x 368 x 266 | 51 | ▶ 9123 448985 | ▶ 9123 448986 | 33,70 | ▶ 9123 448987 | ▶ 9123 448988 | 55,50 |
| 600 x 400 x 320 | 568 x 368 x 316 | 62 | ▶ 9123 448905 | ▶ 9123 448906 | 36,70 | ▶ 9123 448907 | ▶ 9123 448908 | 58,70 |
| 600 x 400 x 420 | 568 x 368 x 416 | 82 | ▶ 9123 448990 | ▶ 9123 448991 | 49,- | ▶ 9123 448992 | ▶ 9123 448993 | 71,50 |
| 800 x 600 x 220 | 762 x 562 x 215 | 86 | - | ▶ 9123 448881 | 73,60 | - | ▶ 9123 448891 | 125,- |
| 800 x 600 x 320 | 762 x 562 x 315 | 128 | - | ▶ 9123 448883 | 81,50 | - | ▶ 9123 448893 | 132,- |
| 800 x 600 x 420 | 762 x 562 x 415 | 170 | - | ▶ 9123 448885 | 88,80 | - | ▶ 9123 448895 | 145,- |
| 800 x 600 x 520 | 762 x 562 x 515 | 213 | - | ▶ 9123 448887 | 114,- | - | ▶ 9123 448897 | 163,- |

¹⁾ Höhe mit Deckel plus 18 mm



Einsatzkästen



Quer- und Längsteiler

| für Ausführung mm | Format | L x B x H mm | Inhalt l | Karton- inhalt/St. | Best.-Nr. Einsatzkästen | EUR/VE | Best.-Nr. Querteiler VE = 10 | EUR/VE | Best.-Nr. Längsteiler VE = 10 | EUR/VE | Best.-Nr. Staubdeckel VE = 10 | EUR/VE |
|----------------------|---------|-----------------|-------------|-----------------------|----------------------------|--------------|------------------------------------|--------------|-------------------------------------|--------------|-------------------------------------|--------------|
| 400 x 300 | ¼ | 178 x 129 x 90 | 1,7 | 32 | ▶ 9123 448935 | 170,- | ▶ 9123 448916 | 18,40 | - | - | ▶ 9123 448925 | 47,10 |
| | ½ | 258 x 178 x 90 | 3,5 | 16 | ▶ 9123 448936 | 122,- | ▶ 9123 448916 | 18,40 | ▶ 9123 448920 | 86,40 | ▶ 9123 448926 | 108,- |
| 600 x 400 | ⅙ | 178 x 139 x 90 | 1,8 | 32 | ▶ 9123 448937 | 170,- | ▶ 9123 448916 | 18,40 | - | - | ▶ 9123 448927 | 47,10 |
| | ¼ | 277 x 178 x 90 | 3,7 | 16 | ▶ 9123 448938 | 122,- | ▶ 9123 448916 | 18,40 | ▶ 9123 448921 | 86,40 | ▶ 9123 448928 | 111,- |
| | ½ längs | 557 x 178 x 90 | 7,6 | 8 | ▶ 9123 448939 | 106,- | ▶ 9123 448916 | 18,40 | ▶ 9123 448922 | 95,60 | ▶ 9123 448929 | 124,- |
| | ½ längs | 358 x 277 x 90 | 7,6 | 8 | ▶ 9123 448940 | 106,- | ▶ 9123 448917 | 20,90 | ▶ 9123 448923 | 89,70 | ▶ 9123 448930 | 118,- |

PROMAT



Winkelstahlrahmen, pulverbeschichtet

Kistenroller

Tragfähigkeit 250 kg, Winkelstahl-Schweißkonstruktion, geeignet für Transportkästen 600 x 400 mm, 4 Lenkrollen davon **2 mit Feststeller**, TPE-Bereifung, Rad-Ø 125 mm



Aus ABS-Kunststoff

3-4 Kistenroller

Tragfähigkeit 250 kg, hygienisch/lebensmittelecht, 4 Lenkrollen mit Fadenschutz, Polymerrad, Ø 100 mm mit Nadelrollenlager, Ladefläche 605 x 405 mm, offener Rahmen oder mit Gitterladefläche für kleinere Teile



Aus ABS-Kunststoff

Kistenroller

Tragfähigkeit 250 kg, Ladefläche L 605 x B 405 mm, geeignet für Transportkästen L 600 x B 400 mm, 4 Lenkrollen, 2 davon mit Feststeller, Polyamidrad, Rad-Ø 100 mm



| Best.-Nr. | EUR | Rahmen | Best.-Nr. | EUR | Best.-Nr. | EUR |
|---------------|--------------|------------|---------------|--------------|---------------|--------------|
| ▶ 9000 444230 | 109,- | mit Gitter | ▶ 9000 444232 | 81,95 | ▶ 9000 444235 | 93,95 |
| | | offen | ▶ 9000 444231 | 71,95 | | |

Die Angebote gelten nur für gewerbliche Abnehmer - Alle Preise zzgl. gesetzl. MwSt.

Aus Polypropylen

Klappbox

- Farbe schwarz-grau
- Mit 2 Griffen und Flaschenhalter
- Inhalt 35 l
- L 485 x B 345 x H 230 mm

| Best.-Nr. | EUR | |
|-------------|-------|--|
| 9000 447755 | 23,95 | |




23,95




grau/blau mit Durchfassgriff

ab **29,90**



grau/orange mit Liftgriff



grau/blau mit Durchfassgriff und anscharniertem Klappdeckel

Lebensmittelecht



Aufgerichtet und gefaltet stapelbar
Volumensparnis 1:4

2
JAHRE
GARANTIE



Aus Polypropylen

Faltbox

- Temperaturbeständig von -20 °C bis +90 °C
- Tragfähigkeit 20 kg
- Glatte Boden
- Aufgerichtet und gefaltet übereinander stapelbar
- Auflast 180 kg
- Ergonomische Seitenwand-Entriegelung per Wippe

| Außenmaße L x B x H mm | Innenmaße L x B x H mm | Ausführung | Inhalt l | Best.-Nr. ohne Klappdeckel grau/orange | Best.-Nr. ohne Klappdeckel grau/blau | EUR | Best.-Nr. mit Klappdeckel grau/orange | Best.-Nr. mit Klappdeckel grau/blau | EUR |
|------------------------------|------------------------------|-----------------|-------------|--|--|--------------|---|---|--------------|
| 600 x 400 x 285 | 568 x 368 x 281 | Durchfassgriffe | 58 | 9123 448530 | 9123 448531 | 29,90 | 9123 448538 | 9123 448539 | 37,60 |
| 600 x 400 x 285 | 568 x 368 x 281 | Liftgriffe | 58 | 9123 448532 | 9123 448533 | 31,40 | 9123 448540 | 9123 448541 | 38,40 |
| 600 x 400 x 320 | 568 x 368 x 317 | Durchfassgriffe | 65 | 9123 448534 | 9123 448535 | 31,40 | 9123 448542 | 9123 448543 | 38,40 |
| 600 x 400 x 320 | 568 x 368 x 317 | Liftgriffe | 65 | 9123 448536 | 9123 448537 | 32,50 | 9123 448544 | 9123 448545 | 39,80 |

Wenn in der Beschreibung nicht anders angegeben, erfolgt die Lieferung ohne Inhalt bzw. Zubehör

Foto: Africa Studio/Shutterstock.com



Kunststoff-Koffer

- Farbe grau
- Mit einrastendem Schiebeverschluss
- Sehr stabil
- Resistent gegen die meisten Säuren und Öle
- Temperaturbeständig von -20 °C bis +80 °C

24h
LIEFERBAR

5
JAHRE
GARANTIE

Aus Polypropylen

Kunststoff-Koffer

mit 1 Griff an der Längsseite

| Außenmaße L x B x H mm | Innenmaße L x B x H mm | Inhalt l | Best.-Nr. Schiebe- verschluss | EUR |
|---------------------------|---------------------------|-------------|-------------------------------------|--------------|
| 400 x 300 x 133 | 355 x 255 x 115 | 10 | ▶ 9000 447880 | 36,95 |
| 400 x 300 x 183 | 355 x 255 x 165 | 14 | ▶ 9000 447887 | 38,95 |
| 400 x 300 x 233 | 355 x 255 x 215 | 20 | ▶ 9000 447881 | 41,95 |
| 600 x 400 x 133 | 555 x 355 x 115 | 24 | ▶ 9000 447882 | 49,95 |
| 600 x 400 x 163 | 553 x 353 x 145 | 33 | ▶ 9000 447883 | 53,95 |



82,95

Mit 6 Einsatzkästen

Aus Polypropylen

Kunststoff-Koffer

mit 2 Griffen an den Stirnseiten
mit Schiebeverschluss

| Außenmaße L x B x H mm | Innenmaße L x B x H mm | Inhalt l | Best.-Nr. | EUR |
|---------------------------|---------------------------|-------------|---------------|--------------|
| 400 x 300 x 333 | 355 x 255 x 315 | 31 | ▶ 9000 447889 | 56,95 |
| 600 x 400 x 233 | 555 x 355 x 215 | 42 | ▶ 9000 447884 | 70,95 |
| 600 x 400 x 293 | 553 x 353 x 275 | 55 | ▶ 9000 447885 | 78,95 |
| 600 x 400 x 353 | 553 x 353 x 335 | 70 | ▶ 9000 447886 | 85,95 |

Passendes Zubehör Schiebe- und Schnappverschluss siehe Seite 220.



Rutschsicher stapelbar

ab **36,95**



+ Schiebeverschluss




Aus Polypropylen

Kunststoff-Koffer

mit 1 Griff an der Längsseite, Inhalt 24 l, Einsatzkästen grau, 2 St., L 274 x B 174 x H 110 mm, 4 St. L 137 x B 174 x H 110 mm, mit Schiebeverschluss

| Gesamtmaße L x B x H mm | Best.-Nr. | EUR |
|----------------------------|---------------|--------------|
| 600 x 400 x 133 | ▶ 9000 447899 | 82,95 |



Rutschsicher stapelbar

ab **56,95**

Die Angebote gelten nur für gewerbliche Abnehmer - Alle Preise zzgl. gesetzl. MwSt.

Kunststoffkoffer ORGANICLINE

- Zu 70 % aus nachwachsenden Rohstoffen
- Neuartiger Werkstoff basierend auf Glukose, natürlichen Wachsen sowie Mineralien
- Farbe: schwarz mit Verschluss rot
- PU-Noppenschaumeinlage (eingelegt)

24h
LIEFERBAR



Mit Schaumstoffeinlage

Neu

ab 14,50

Zu 70 % aus nachwachsenden Rohstoffen

4 Größen lieferbar

| Außenmaße L x B x H mm | Innenmaße L x B x H mm | Best.-Nr. | EUR |
|------------------------|------------------------|---------------|-------|
| 238 x 188 x 74 | 223 x 140 x 61 | ▶ 9000 447930 | 14,50 |
| 290 x 254 x 89 | 272 x 189 x 76 | ▶ 9000 447931 | 22,95 |
| 340 x 286 x 104 | 321 x 215 x 91 | ▶ 9000 447932 | 33,95 |
| 391 x 304 x 134 | 370 x 231 x 121 | ▶ 9000 447933 | 42,95 |



Sichere Aufbewahrung hochwertiger Werkzeuge



ab 9,75



Mit Schaumstoffeinlage

Aus Polypropylen

Kunststoff-Koffer

- Farbe schwarz
- Mit stabilen Verschlüssen (rot) und Scharnieren
- Mit 2 PU-Schaumstoffeinlagen, je eine genoppte und eine glatte Seite, in Ober- und Unterschale

| Außenmaße L x B x H mm | Innenmaße L x B x H mm | Best.-Nr. | EUR |
|------------------------|------------------------|---------------|-------|
| 235 x 185 x 48 | 228 x 136 x 42 | ▶ 9000 447900 | 9,75 |
| 275 x 230 x 83 | 261 x 170 x 77 | ▶ 9000 447901 | 14,50 |
| 340 x 275 x 83 | 326 x 222 x 77 | ▶ 9000 447902 | 21,95 |
| 395 x 295 x 106 | 379 x 234 x 100 | ▶ 9000 447903 | 25,95 |
| 450 x 360 x 140 | 434 x 289 x 132 | ▶ 9000 447904 | 38,95 |

Wenn in der Beschreibung nicht anders angegeben, erfolgt die Lieferung ohne Inhalt bzw. Zubehör



Outdoor - Koffer

DinoPlus

- Staub- und wasserdicht gem. Schutzklasse IP67
- Widerstandsfähiger ABS-Kunststoff
- Farbe schwarz
- Nahtlose, umlaufende Gummidichtung
- Druckausgleichsventil
- Schaumstoffeinlagen
- 47 l- und 73 l- Varianten mit Teleskopgriff und 2 Laufrollen



2,1 l



6 l



20 l



47 l



73 l

ab **44,95**

Staub- und wasserdicht gemäß IP 67

Mit Schaumstoffeinlage



47 l und 73 l mit Teleskopgriff und Laufrollen



Schaumstoffeinlagen

2,1 l mit Schultergurt

| Außenmaße L x B x H mm | Inhalt l | Best.-Nr. | EUR |
|------------------------|----------|---------------|--------------|
| 180 x 225 x 85 | 2,1 | ▶ 9000 448400 | 44,95 |
| 225 x 275 x 155 | 6 | ▶ 9000 448401 | 68,95 |
| 370 x 455 x 185 | 20 | ▶ 9000 448402 | 115,- |
| 440 x 600 x 285 | 47 | ▶ 9000 448403 | 289,- |
| 495 x 665 x 340 | 73 | ▶ 9000 448404 | 355,- |

Die Angebote gelten nur für gewerbliche Abnehmer · Alle Preise zzgl. gesetzl. MwSt.

Aluminiumbehälter K470 - AKKU SAFE und AKKU SAFE UNIVERSAL

Hochwertiger Spezialbehälter für die sichere Aufbewahrung und den Transport von Prototypen (ADR P910) und defekten oder beschädigten Lithium-Ionen-Batterien gemäß SV 376 und P911 ADR.

- Feuerfestes Polster- und Aufsaugmaterial aus texturierten Glasfasern, staubfrei und nicht elektrisch leitfähig.
- Geschäumte Deckeldichtung
- Maximale Außentemperatur unter 100 °C, kein Austritt von Flammen
- Aluminium- Stapelecken
- Federfallgriffe und Comfortverschlüsse
- Max. Bruttomasse Gefahrgutzulassung: 65 kg



Sicherheitshinweis: Produkte mit Zulassung nach GGV können nicht zurückgenommen werden

Aluminiumbehälter K 470 - AKKU SAFE

- Außenmaß L 600 x B 600 x H 250 mm
- Innenmaß L 550 x B 550 x H 220 mm
- Nutzmaße pro Fach L 430 x B 120 x H 120 mm (insgesamt 3 Fächer)
- Inhalt 67 l
- Erfolgreicher Brandtest- kein Übergreifen der Flammen auf die benachbarten Akkus
- Nach UN-Bestimmungen als Gefahrgutverpackung geprüft und zugelassen für Lithiumbatterien UN 3480, UN 3481, UN 3090, UN 3091
- Für die Aufbewahrung und den Transport defekter oder beschädigter Lithium- Batterien gemäß ADR SV 376 und Verpackungsvorschrift P 908 und P911
- **Max. 814 Wh** gemäß Festlegung 15552

| Best.-Nr. | EUR |
|-------------|-------|
| 8000 482844 | 629,- |

Bei Unklarheiten im Hinblick auf Einflussparameter wie Zellchemie oder Zellbauart bitte den Hersteller kontaktieren



Aluminiumbehälter K 470 - AKKU SAFE UNIVERSAL

- Außenmaß L 600 x B 400 x H 250 mm
- Innenmaß L 550 x B 350 x H 220 mm
- Nutzmaße L 390 x B 190 x H 100 mm
- Inhalt 42 l
- Erfolgreicher Brandtest- auch für kritisch defekte Lithiumbatterien mit Nennenergien **über 1000 Wh** gemäß Festlegung 15544
- Geprüfte Gefahrgutverpackung für Lithiumbatterien UN 3480, UN 3481, UN 3090, UN 3091

| Best.-Nr. | EUR |
|-------------|--------|
| 8001 262833 | 1045,- |

Bei Unklarheiten im Hinblick auf Einflussparameter wie Zellchemie oder Zellbauart bitte den Hersteller kontaktieren



Lithium - Ionen Akkus sicher transportieren

ab **396,-**



Akku-Systembrandschutzboxen

- Sicheres Transport- und Aufbewahrungssystem für Lithium-Batterien
- UN-Zulassung für Lithium-Batterien der Verpackungsgruppe II und III
- Spezielle Brandschutz-Auskleidung aus nicht brennbaren Materialien
- Formbare Spezialkissen verhindern ungewollte Bewegung der Akkus im Inneren der Box
- Boxen sind stapelbar und miteinander Koppelbar
- 2 stabile Verschlusschnallen
- 2 Tragegriffe für einfaches Handling
- Inkl. Gefahrgut-Aufkleber
- Abschließbar mit Vorhangschloss (nicht im Lieferumfang enthalten)



stapelbar

| Außenmaße L x B x H mm | Innenmaße L x B x H mm | Farbe | Best.-Nr. | EUR |
|------------------------|------------------------|--------------------|-------------|-------|
| 300 x 400 x 215 | 190 x 300 x 90 | lichtgrau / orange | 9123 448612 | 396,- |
| 300 x 400 x 340 | 190 x 300 x 215 | lichtgrau / orange | 9123 448613 | 470,- |

45,-



Passendes Zubehör

Spezialkissen

für Akku-Systembrandschutzbox

| L x B x H mm | Best.-Nr. | EUR |
|----------------|-------------|------|
| 340 x 210 x 40 | 9123 448614 | 45,- |

Wenn in der Beschreibung nicht anders angegeben, erfolgt die Lieferung ohne Inhalt bzw. Zubehör

Systemlösungen - Transportbehälter für die sichere Lagerung und den Transport

Aluminiumboxen sind robust
und vielfältig einsetzbar



Aluminium-Transportboxen mit robusten Offroad-Rollen

Die robuste Bauart bietet, auch unter extremsten Bedingungen, optimale Möglichkeiten, empfindliche Produkte sicher und komfortabel zu transportieren.

Durch den Einsatz der robusten Rollen sind auch härteste Offroad-Einsätze mühelos möglich. Zusätzlichen Komfort bietet der ergonomisch geformte Trolleygriff.

Maßgeschneiderte Lager- und Betriebseinrichtungen




Aluminium-Transportkisten

Durch die robuste Bauart sind die Boxen auch für den härtesten Outdooreinsatz geeignet. Im täglichen Handwerkseinsatz haben sie sich ebenfalls bewährt.



Zubehör

Zahlreiche Zubehöre bieten für nahezu jede Anwendung die richtige Lösung. Vom Schaumstoffeinsatz über Schloss-Sets bis hin zur Werkzeugtasche steht immer das richtige Produkt zur Verfügung.



Kastenwagen

Durch die stabile Bauart ist der Kastenwagen ein Allrounder, der nahezu unbegrenzte Möglichkeiten bietet, betriebliche Abläufe nachhaltig zu optimieren.



+ Lösungen nach Maß

Bei uns wird BERATUNG groß geschrieben. Wir bieten Ihnen die Dienste und das Produkt, das Ihren Anforderungen am besten entspricht. Unsere geschulten Mitarbeiter kennen sich in vielen Branchen aus. Sie arbeiten mit Ihnen gemeinsam an Ihrer Aufgabenstellung.

+ Detaillierte Analyse

Am Anfang analysieren wir Ihre Prozesse und Abläufe. Aus diesen Erkenntnissen planen wir konkrete Ansätze zur Optimierung. Dies ist die Grundlage für eine noch effizientere und leistungsfähigere Produktion oder Logistikkette, mit der Sie Ihre Kosten senken. Unsere Mitarbeiter erstellen für Sie gerne einen Planungsvorschlag mit einem individuellen Projektangebot. Mit aktuellen Zeichnungsprogrammen werden kundenspezifische CAD-Zeichnungen erstellt.

+ Kompletter Service

Wir bieten Ihnen einen kompletten Service aus einer Hand. Montagedienstleistungen aller Art sowie ein umfangreicher After Sales Service gehören selbstverständlich dazu.

+ Nennen Sie uns Ihre individuelle Anforderung.

Wir haben das komplette Programm an Behältern und Boxen für Sie.

Wir stehen Ihnen für Beratung, Planung und Projektierung jederzeit zur Verfügung.



ab **71,95**



Foto: goodluz/Shutterstock.com



Aluminiumbox

- Die Aluminiumboxen der Marke PROMAT sind witterungs-, temperatur- und korrosionsbeständig
- Temperaturbereich -40 °C bis +180 °C
- Hebelspannverschlüsse mit 2 gleichschließenden Zylinderschlössern und Bohrungen für Plomben oder Vorhängeschloss
- Staub- und spritzwassergeschützt durch umlaufende Gummidichtung im Rahmenprofil
- Mit Federfallgriffen, kunststoffummantelt
- Stabiler Deckel



| Außenmaße L x B x H mm | Innenmaße L x B x H mm ¹⁾ | Inhalt l | Tragfähigkeit kg ²⁾ | Best.-Nr. | EUR |
|---------------------------|---|-------------|-----------------------------------|---------------|--------------|
| 430 x 330 x 275 | 400 x 300 x 245 | 29 | 20 | ▶ 9000 447950 | 71,95 |
| 580 x 380 x 275 | 550 x 350 x 245 | 47 | 30 | ▶ 9000 447951 | 87,95 |
| 595 x 390 x 380 | 565 x 360 x 350 | 70 | 40 | ▶ 9000 447952 | 98,95 |
| 780 x 380 x 380 | 750 x 350 x 350 | 90 | 50 | ▶ 9000 447953 | 119,- |
| 900 x 490 x 380 | 870 x 460 x 350 | 140 | 60 | ▶ 9000 447954 | 139,- |
| 790 x 560 x 475 | 760 x 530 x 457 | 184 | 60 | ▶ 9000 447955 | 195,- |

¹⁾ ca. Maße, ²⁾ bei gleichmäßig verteilter Last



Transportwagen finden Sie auf Seite 233.

Die Angebote gelten nur für gewerbliche Abnehmer · Alle Preise zzgl. gesetzl. MwSt.

ab **89,95**



Stabil und formbeständig

Aluminiumboxen

ideal für den Transport von empfindlichen und schweren Produkten wie Werkzeuge, Fotogeräte usw.

- Sehr robuste Transportboxen aus 1 mm starkem Aluminiumblech
- Leicht, stabil und formbeständig durch umlaufende Sicken
- Korrosions-, witterungs- und temperaturbeständig
- Temperaturbereich -40 °C bis +180 °C
- Umlaufende Gummidichtung im Kastenprofil zum Schutz vor Staub und Wasser
- Stabiler Klappdeckel mit Fangbändern, verhindert ein Ausreißen der Scharniere
- Selbsteinklappende Sicherheitshandgriffe, kunststoffummantelt für bequemen Transport
- Stabile Klapphebelverschlüsse mit Bohrungen für Vorhängeschloss oder Plombenverschluss und vorbereitet für die Montage von Zylinderschlössern

Passendes Zubehör finden Sie auf Seite 234.



24h
LIEFERBAR

| Außenmaße L x B x H mm | Innenmaße ¹⁾ L x B x H mm | Inhalt l | Tragfähigkeit kg ²⁾ | Best.-Nr. | EUR |
|---------------------------|---|-------------|-----------------------------------|---------------|--------------|
| 432 x 335 x 275 | 400 x 300 x 245 | 29 | 50 | ▶ 9000 447975 | 89,95 |
| 582 x 385 x 262 | 550 x 350 x 245 | 47 | 80 | ▶ 9000 447976 | 109,- |
| 582 x 385 x 397 | 550 x 350 x 380 | 76 | 100 | ▶ 9000 447977 | 129,- |
| 782 x 385 x 367 | 750 x 350 x 350 | 91 | 120 | ▶ 9000 447978 | 165,- |
| 902 x 495 x 367 | 870 x 460 x 350 | 140 | 120 | ▶ 9000 447979 | 209,- |

¹⁾ ca. Maße, ²⁾ bei gleichmäßig verteilter Last

Aluminiumboxen, die sichere Transportlösung

Passendes Zubehör



1 Lenkrolle mit Feststeller

Transportwagen

Tragfähigkeit 50 kg, verzinkt,
2 Lenk- und 2 Bockrollen, 1 Lenkrolle
mit Feststeller, Gummibereifung,
Rad Ø 80 x 25 mm

Best.-Nr. EUR
▶ 9000 447995 169,-

24h
LIEFERBAR



169,-

Passend für Aluminiumboxen 29 l bis 90/91 l der Seiten 232-234.


Wenn in der Beschreibung nicht anders angegeben, erfolgt die Lieferung ohne Inhalt bzw. Zubehör



ab **115,-**



Für den Einsatz in Handwerk und Gewerbe



Aluminiumboxen

- Sehr robuste Transportboxen aus 1 mm starkem Aluminiumblech
- Leicht, stabil und formbeständig durch umlaufende Sicken
- Korrosions-, witterungs- und temperaturbeständig
- Temperaturbereich: -40 °C bis +180 °C
- 4 robuste Stapelecken aus Nylon/Polyester zum sicheren und platzsparenden Stapeln
- Umlaufende Gummidichtung im Kastenprofil zum Schutz vor Staub und Wasser
- Zwei Fangbänder am Deckel verhindern ein Ausreißen der Scharniere
- Bei den Ausführungen 9000 447966 und 9000 447968 sind Boden und Deckel zusätzlich mit Aluprofilen verstärkt
- Selbststeinklappende Sicherheitshandgriffe, kunststoffummantelt für bequemen Transport
- Stabile Klapphebelverschlüsse mit Bohrungen für Vorhängeschloss
- Vorbereitet für die Montage von Zylinderschlössern (siehe Zubehör)

| Außenmaße L x B x H mm | Innenmaße L x B x H mm ¹⁾ | Inhalt l | Tragfähigkeit kg ²⁾ | Best.-Nr. | EUR |
|---------------------------|---|-------------|-----------------------------------|---------------|--------------|
| 432 x 335 x 277 | 400 x 300 x 245 | 29 | 40 | ▶ 9000 447960 | 115,- |
| 582 x 385 x 275 | 550 x 350 x 245 | 47 | 80 | ▶ 9000 447961 | 139,- |
| 582 x 385 x 410 | 550 x 350 x 380 | 76 | 100 | ▶ 9000 447962 | 169,- |
| 782 x 385 x 380 | 750 x 350 x 350 | 91 | 120 | ▶ 9000 447963 | 209,- |
| 902 x 495 x 380 | 870 x 460 x 350 | 140 | 140 | ▶ 9000 447964 | 245,- |
| 782 x 585 x 410 | 750 x 550 x 380 | 157 | 160 | ▶ 9000 447965 | 265,- |
| 1182 x 385 x 410 | 1150 x 350 x 380 | 163 | 160 | ▶ 9000 447966 | 299,- |
| 782 x 585 x 620 | 750 x 550 x 590 | 240 | 160 | ▶ 9000 447967 | 315,- |
| 1192 x 790 x 515 | 1160 x 755 x 485 | 415 | 200 | ▶ 9000 447968 | 449,- |

¹⁾ ca. Maße, ²⁾ bei gleichmäßig verteilter Last



Transportwagen finden Sie auf Seite 233.



Passendes Zubehör

Zylinderschloss, 2er-Set

mit insgesamt 2 Schlüsseln gleichschließend

| Best.-Nr. | EUR |
|---------------|--------------|
| ▶ 9000 447958 | 20,95 |



Die Angebote gelten nur für gewerbliche Abnehmer - Alle Preise zzgl. gesetzl. MwSt.

Aluminiumboxen
extra stabil aus 1,00 mm
starkem Aluminiumblech

- Korrosions-, witterungs- und temperaturbeständig
- Stabiler, weit öffnender Klappdeckel mit 2 Fangbändern
- Staub- und spritzwassergeschützt durch langlebige Gummidichtung
- Robuste, sicher schließende Hebelspannverschlüsse mit Bohrung für Plomben oder Vorhangschlösser
- Ergonomische, selbsteinklappende Sicherheitstragegriffe mit rutschfester Kunststoffummantelung
- Stoßsicher und formbeständig durch geprägte, umlaufende Verstärkungssicken
- Verstärkte Profile an Behälterboden und Deckel

Zylinderschlösser, Würfelschaumeinlagen, Trennwand-Sets und Räder-Anbausätze sind auf Anfrage erhältlich



ab **108,-**

Aluminiumbox

mit robusten, witterungsbeständigen Stapelecken



Robuste, witterungsbeständige Stapelecken

| Außenmaße L x B x H mm | Innenmaße L x B x H mm | Inhalt l | Gewicht ca. kg | Best.-Nr. | EUR |
|---------------------------|---------------------------|-------------|-------------------|---------------|--------------|
| 380 x 280 x 344 | 350 x 245 x 315 | 27 | 2,6 | ▶ 9125 448419 | 108,- |
| 430 x 335 x 277 | 400 x 300 x 248 | 30 | 3,0 | ▶ 9125 448410 | 110,- |
| 580 x 385 x 277 | 550 x 350 x 248 | 48 | 4,0 | ▶ 9125 448411 | 135,- |
| 580 x 385 x 344 | 550 x 350 x 315 | 60 | 4,4 | ▶ 9125 448420 | 169,- |
| 580 x 385 x 410 | 550 x 350 x 381 | 73 | 4,8 | ▶ 9125 448412 | 197,- |
| 780 x 385 x 379 | 750 x 350 x 350 | 92 | 5,7 | ▶ 9125 448413 | 224,- |
| 900 x 495 x 379 | 870 x 460 x 350 | 140 | 7,2 | ▶ 9125 448414 | 307,- |
| 1182 x 385 x 410 | 1150 x 350 x 381 | 153 | 8,6 | ▶ 9125 448415 | 362,- |
| 782 x 585 x 410 | 750 x 550 x 381 | 157 | 7,4 | ▶ 9125 448416 | 335,- |
| 782 x 585 x 619 | 750 x 550 x 590 | 243 | 8,9 | ▶ 9125 448417 | 399,- |
| 1192 x 790 x 514 | 1160 x 755 x 485 | 425 | 14,5 | ▶ 9125 448418 | 649,- |



Blechstärke
1,0 mm



Klappdeckel mit
2 Fangbändern



Staub- und
spritzwasser-
geschützt



Robuste, sicher
schließende Hebel-
spannverschlüsse



Stoßsicher und
formbeständig



Selbsteinklappende
Sicherheitstragegriff



Verstärkte Aluminium-
profile an Behälter
und Deckel

Hochwertige Ware
optimal geschützt

Aluminiumbox

mit extra starkem Deckel,
Stärke 1,5 mm



Deckel aus 1,5 mm
Aluminiumblech

| Außenmaße L x B x H mm | Innenmaße L x B x H mm | Inhalt l | Gewicht ca. kg | Best.-Nr. | EUR |
|---------------------------|---------------------------|-------------|-------------------|---------------|---------------|
| 280 x 215 x 150 | 250 x 180 x 125 | 6 | 1,5 | ▶ 9125 448405 | 58,50 |
| 380 x 280 x 332 | 350 x 245 x 315 | 27 | 2,7 | ▶ 9125 448406 | 95,- |
| 430 x 335 x 273 | 400 x 300 x 248 | 30 | 3,0 | ▶ 9125 448400 | 96,50 |
| 580 x 385 x 265 | 550 x 350 x 248 | 48 | 4,2 | ▶ 9125 448401 | 122,50 |
| 580 x 385 x 332 | 550 x 350 x 315 | 60 | 4,4 | ▶ 9125 448407 | 158,- |
| 580 x 385 x 398 | 550 x 350 x 381 | 73 | 4,8 | ▶ 9125 448402 | 190,- |
| 780 x 385 x 367 | 750 x 350 x 350 | 92 | 6,0 | ▶ 9125 448403 | 200,- |
| 900 x 495 x 367 | 870 x 460 x 350 | 140 | 7,7 | ▶ 9125 448404 | 278,- |
| 1182 x 385 x 398 | 1150 x 350 x 381 | 153 | 8,8 | ▶ 9125 448408 | 308,- |
| 782 x 585 x 398 | 750 x 550 x 381 | 157 | 7,7 | ▶ 9125 448409 | 334,- |



ab **58,50**

Wenn in der Beschreibung nicht anders angegeben, erfolgt die Lieferung ohne Inhalt bzw. Zubehör

Aus hochwertigem Leichtmetall

Aluminium-Boxen und Trennwandsystem

- Stoßfest und korrosionsbeständig
- Hohe Stabilität bei geringem Eigengewicht
- Hitze- und kältebeständig
- Durch integrierte Dichtung staub- und spritzwassergeschützt
- Deckel anscharniert
- Edelstahlscharniere
- Klappverschlüsse komplett mit Schlüssel-schlössern
- Federfallgriffe mit Kunststoffummantelung

24h
LIEFERBAR

Passendes Zubehör

ab **25,10**



Trennwandsystem

verstellbar, bestehend aus einer Trennwand und 2 Rasterleisten

Systemzubehör für eine individuelle Innenausstattung für 9000 448099/100 siehe Seite 243.

| Trennwandsystem passend für | Best.-Nr. | EUR |
|-----------------------------|-------------|--------------|
| 9000 448100 | 9125 448110 | 25,10 |
| 9000 448099/9000 448101 | 9125 448111 | 33,60 |
| 9000 448102 | 9125 448112 | 37,40 |

Clip-On-Rollen

für eine werkzeuglose Montage an Aluminium-Boxen ab einem Innenmaß von 550 x 350 mm der Seiten 232-235

- Rollen 100 mm Ø
- gummiereift, spurlos
- Lenkrollen mit Feststeller
- Tragfähigkeiten ca. 100 kg
- Gesamtgewicht bei 4 Rollen
- VE = 2 Rollen



ab **83,60**

Rollenanordnung:
2 Bock- und 2 Lenkrollen
4 Lenkrollen



Werkzeuglose Montage

| Ausführung | Best.-Nr. | EUR/VE |
|----------------|-------------|--------------|
| Bockrollensatz | 9125 448120 | 83,60 |
| Lenkrollensatz | 9125 448121 | 106,- |

ab **175,-**

Komplett mit Zylinderschlössern



① - ⑤ Aluminiumbox

| Abb. | Außenmaße ca. L x B x H mm | Innenmaße ca. L x B x H mm | Inhalt ca. l | Gewicht ca. kg | Best.-Nr. | EUR |
|------|----------------------------|----------------------------|--------------|----------------|-----------------------------|--------------|
| 1 | 500 x 340 x 200 | 450 x 290 x 180 | 24 | 3,1 | ▶ 9000 448098 ¹⁾ | 175,- |
| 2 | 600 x 400 x 240 | 550 x 350 x 220 | 42 | 4,0 | ▶ 9000 448100 ¹⁾ | 185,- |
| 3 | 600 x 400 x 330 | 550 x 350 x 310 | 60 | 4,5 | ▶ 9000 448099 | 219,- |
| 4 | 800 x 400 x 330 | 750 x 350 x 310 | 81 | 5,5 | ▶ 9000 448101 | 309,- |
| 5 | 900 x 500 x 370 | 850 x 450 x 350 | 135 | 6,9 | ▶ 9000 448102 | 459,- |

¹⁾ mit 1 Griff an der Vorderseite

Die Angebote gelten nur für gewerbliche Abnehmer - Alle Preise zzgl. gesetzl. MwSt.

ab **231,-**



Foto: Reinhold Helm/Shutterstock.com



Stapelecken aus Aluminiumguss

**Ab Innenmaß 750 x 550 mm -
1,5 mm dickes Aluminiumblech**

Aus hochwertigem Aluminium

Aluminiumbox, Universal

- Deckel mit durchgehendem Edelstahl-Scharnierband und zwei Gurtbänder
- Durch geschäumte Deckeldichtung staub- und spritzwassergeschützt
- Hochbelastbare Federfallgriffe
- Stabilität durch drei vollverschweißte Aluminiumprofilrahmen und Nietverbindungen durch Vollnieten
- Mit Klappverschlüssen B 54 mm, Sicherung durch Plomben, Steckschloss oder Vorhängeschloss (max. Bügelstärke 6 mm)- gehört nicht zum Lieferumfang
- Ausführung 396 l /414 l und 829 l- mit drei Klappverschlüssen an der Vorderseite und Rutschleisten aus Aluminiumprofil an Deckel und Boden

| Außenmaße ca. L x B x H mm | Innenmaße ca. L x B x H mm | Inhalt ca. l | Gewicht ca. kg | Best.-Nr. | EUR |
|-------------------------------|-------------------------------|-----------------|-------------------|-------------|---------------|
| 400 x 300 x 180 | 350 x 250 x 150 | 13 | 2,6 | 9125 448310 | 231,- |
| 400 x 300 x 340 | 350 x 250 x 310 | 27 | 3,1 | 9125 448311 | 258,- |
| 600 x 400 x 250 | 550 x 350 x 220 | 42 | 4,8 | 9125 448312 | 310,- |
| 600 x 400 x 410 | 550 x 350 x 380 | 73 | 5,3 | 9125 448313 | 341,- |
| 600 x 600 x 250 | 550 x 550 x 220 | 67 | 5,6 | 9125 448314 | 368,- |
| 600 x 600 x 410 | 550 x 550 x 380 | 115 | 6,6 | 9125 448315 | 467,- |
| 800 x 600 x 410 | 750 x 550 x 380 | 157 | 10,0 | 9125 448316 | 514,- |
| 800 x 600 x 610 | 750 x 550 x 580 | 239 | 12,0 | 9125 448317 | 576,- |
| 950 x 530 x 430 | 900 x 480 x 400 | 173 | 11,0 | 9125 448318 | 576,- |
| 1000 x 500 x 410 | 950 x 450 x 380 | 162 | 10,9 | 9125 448319 | 576,- |
| 1200 x 800 x 510 | 1150 x 750 x 480 | 414 | 20,0 | 9125 448320 | 895,- |
| 1400 x 450 x 250 | 1350 x 400 x 220 | 119 | 9,5 | 9125 448321 | 614,- |
| 1600 x 600 x 495 | 1550 x 550 x 465 | 396 | 25,0 | 9125 448322 | 1076,- |
| 1700 x 800 x 700 | 1650 x 750 x 670 | 829 | 30,0 | 9125 448323 | 1286,- |

258,-



Inhalt 27 l

467,-



Inhalt 115 l



Inhalt 396 l - mit Rutschleiste aus Aluminiumprofil an Deckel und Boden

Wenn in der Beschreibung nicht anders angegeben, erfolgt die Lieferung ohne Inhalt bzw. Zubehör



Außenmaße ca.
L 600 x B 400 x H 340 mm

ab **283,-**

Individuell bestückbar

Mit Stapellecken



Außenmaße ca.
L 800 x B 400 x H 340 mm

Mit Alu-Winkel zur Aufnahme von Kunststoffeinsätzen

Aluminiumbox

Panzerüberfälle für Bügelschloss (bis 8 mm Bügelstärke)

| Innenmaße ca. L x B x H mm | Außenmaße ca. L x B x H mm | Inhalt ca. l | Gewicht ca. kg | Best.-Nr. | EUR |
|-------------------------------|-------------------------------|-----------------|-------------------|-------------|--------------|
| 550 x 350 x 310 | 600 x 400 x 340 | 60 | 5,5 | 9125 448260 | 283,- |
| 750 x 350 x 310 | 800 x 400 x 340 | 81 | 6,7 | 9125 448261 | 377,- |

Hinweis: Lichtes Durchgangsmaß ca. 30 mm geringer als Innenmaß - Systemzubehör muss angepasst werden

Passendes Zubehör



Würfelschaumset

Weichschaum für empfindliche Geräte, Formanpassung ohne Werkzeug

| L x B x H mm | Best.-Nr. | EUR |
|------------------|-------------|--------------|
| 550 x 350 x 220 | 9125 448252 | 69,- |
| 750 x 550 x 220 | 9125 448253 | 113,- |
| 1150 x 250 x 220 | 9125 448256 | 158,- |

Kunststoffeinsätze

passend zu Werkzeugkiste, aus PS blau, inkl. 2 Teilern



| L x B x H mm | Best.-Nr. | EUR |
|----------------|-------------|--------------|
| 315 x 170 x 60 | 9125 448265 | 36,20 |
| 515 x 155 x 60 | 9125 448266 | 40,40 |

Kombinationsmöglichkeiten

| Werkzeugkiste L x B x H mm | Kunststoffeinsätze |
|-------------------------------|--------------------|
| 600 x 400 x 340 | 4 x 515 x 155 x 60 |
| | 2 x 515 x 155 x 60 |
| | 3 x 315 x 170 x 60 |
| | 6 x 315 x 170 x 60 |
| 800 x 400 x 340 | 4 x 315 x 170 x 60 |
| | 2 x 515 x 155 x 60 |
| | 1 x 315 x 170 x 60 |



Trennwandset

aus hochwertigen Schaumstoffen, ideal für große Teile, L 550 x B 350 x H 190 mm

| Best.-Nr. | EUR |
|-------------|--------------|
| 9125 448251 | 106,- |



Kleinteilekasten

mit 21 steckbaren Teilern aus PP, L 430 x B 330 x H 60 mm

| Best.-Nr. | EUR |
|-------------|--------------|
| 9125 448250 | 48,60 |

Systemzubehör-Kombinationen

| Ausführung | Attaché-Einsatz | Werkzeugtasche | Trennwandset | Würfelschaumset | Kleinteilekasten |
|------------------|-----------------|----------------|--------------|-----------------|------------------|
| Attaché-Einsatz | - | nein | ja | ja | nein |
| Werkzeugtasche | nein | - | ja | ja | nein |
| Trennwandset | ja | ja | - | nein | ja |
| Würfelschaumset | ja | ja | nein | - | ja |
| Kleinteilekasten | nein | nein | ja | ja | - |

Hinweis: Kombinationsmöglichkeiten sind abhängig von den Boxenhöhen. Unter Umständen müssen z. B. Teile des Trennwandsets gekürzt oder eine Lage des Würfelschaumsets weggelassen werden.



Attaché-Einsatz

strapazierfähiges Gewebe, für alle Unterlagen und Arbeitsutensilien, L 430 x B 290 mm

| Best.-Nr. | EUR |
|-------------|--------------|
| 9125 448255 | 34,80 |



Werkzeugtasche

strapazierfähiges Gewebe, transportabel, L 435 x B 260 mm

| Best.-Nr. | EUR |
|-------------|--------------|
| 9125 448254 | 57,80 |



ab **185,-**



Aluminiumbox für individuelle Innenausstattung

- Aluminium, blaue Federfallgriffe und Stapelecken
- Edelstahl-Scharniere, stabilisierende Versteifungssicken
- Durch Deckeldichtung staub- und spritzwassergeschützt
- Deckel mit belastbaren Haltegurten
- Sicherung durch Plombe, Vorhängeschloss oder Einbauschloss (gehört nicht zum Lieferumfang)

Hinweis:

Lichtes Durchgangsmaß ca. 30 mm geringer als Innenmaß - Systemzubehör muss teilweise angepasst werden

Mit Kunststoff-Stapelecken

Verpacken - Lagern - Transportieren

Für individuelle Innenausstattung

| Innenmaße ca. L x B x H mm | Außenmaße ca. L x B x H mm | Inhalt ca. l | Gewicht ca. kg | Best.-Nr. Euro-Box | EUR | Best.-Nr. Schaumstoffeinsatz | EUR |
|-------------------------------|-------------------------------|-----------------|-------------------|---------------------------|--------------|---------------------------------|--------------|
| 350 x 250 x 310 | 400 x 300 x 340 | 27 | 3,0 | 9125 448240 ¹⁾ | 185,- | 9125 448290 | 63,90 |
| 550 x 350 x 220 | 600 x 400 x 250 | 42 | 4,7 | 9125 448241 ²⁾ | 233,- | 9125 448291 | 67,80 |
| 550 x 350 x 310 | 600 x 400 x 340 | 60 | 4,9 | 9125 448242 | 252,- | 9125 448292 | 85,70 |
| 550 x 350 x 380 | 600 x 400 x 410 | 73 | 5,2 | 9125 448243 | 259,- | 9125 448293 | 90,10 |
| 640 x 230 x 280 | 690 x 280 x 310 | 41 | 4,5 | 9125 448249 ³⁾ | 246,- | - | |
| 750 x 350 x 310 | 800 x 400 x 340 | 81 | 6,1 | 9125 448244 | 349,- | 9125 448294 | 116,- |
| 750 x 550 x 380 | 800 x 600 x 410 | 157 | 7,5 | 9125 448245 | 390,- | 9125 448295 | 149,- |
| 750 x 550 x 580 | 800 x 600 x 610 | 239 | 8,9 | 9125 448246 | 446,- | 9125 448296 | 197,- |
| 1150 x 250 x 220 | 1200 x 300 x 250 | 63 | 6,3 | 9125 448247 ²⁾ | 390,- | 9125 448297 | 112,- |
| 1150 x 750 x 480 | 1200 x 800 x 510 | 414 | 13,0 | 9125 448248 | 687,- | 9125 448298 | 217,- |

¹⁾ mit 1 Griff auf dem Deckel und 1 Klappverschluss,
²⁾ mit 1 zusätzlichem Griff an der Vorderseite,
³⁾ mit 1 Griff pro Stirnseite und 1 Griff auf dem Deckel



Passendes Zubehör

Schaumstoffeinsatz

Schaumstoffauskleidung lose zum Selbsteinbau, für Boden und Wände aus abriebfestem PE-Schaum, Stärke 11 mm, für Deckel mit PU-Noppenschaum



Euro-Box mit Schaumstoffeinsatz (Zubehör)



26,20

Schloss-Set

bestehend aus 2 gleichschließenden Schlössern mit insgesamt 2 Schlüsseln, passend zu Euro-Werkzeugbox (Verschluss gehört nicht zum Lieferumfang)

| Best.-Nr. | EUR |
|-------------|--------------|
| 9125 448142 | 26,20 |

Mehrere Schloss-Sets gleichschließend - auf Anfrage

Anbautrolley

aus Aluminiumprofilen und frostbeständigen Kunststoffbeschlägen bis -20 °C, ausziehbarer, arretierbarer Griff, leichtlaufendes Fahrwerk mit 260 mm Spurweite und 2 Rollen mit Ø 54 mm, Tragfähigkeit bis 30 kg, passend zu Aluminium-Boxen mit Kistenlänge 600-800 mm
 Nicht geeignet für 41 l Box.

| Best.-Nr. | EUR |
|-------------|--------------|
| 9125 448257 | 71,10 |

Zubehör siehe Seite 238.

Wenn in der Beschreibung nicht anders angegeben, erfolgt die Lieferung ohne Inhalt bzw. Zubehör

Aus hochwertigem Aluminium



Aluminium-Rollbox

Mit integrierten Rollen Ø 50 mm aus Polyurethan und Polyamid

- Mit herausziehbarem Teleskopgriff
- Deckel mit zwei Gurtbändern
- Hochbelastbarer Federfallgriff
- Stabilität durch umlaufende Sicken bei den Ausführungen 60-195 l
- Mit abschließbaren Klappverschlüssen
- Geringes Eigengewicht und max. Gesamtgewicht bis zu 35 kg
- Mit Stapellecken
- Mit herausnehmbarer Bodenschäumeinlage, aus abriebfestem PE-Schaum

ab **421,-**

Mit herausziehbarem Teleskopgriff



Inhalt 60 l

SCHNELL
LIEFERBAR

| Innenmaße ca. L x B x H mm | Außenmaße ca. L x B x H mm | Inhalt ca. l | max. Gesamt- gewicht ca. kg | Gewicht ca. kg | Ziehgriff | Best.-Nr. Rollbox | EUR | Best.-Nr. Rollen-Set Ø 125 mm | EUR | Best.-Nr. Rollen-Set Ø 220 mm | EUR |
|----------------------------------|----------------------------------|-----------------|-----------------------------------|-------------------|-----------|----------------------|-------|-------------------------------------|-------|-------------------------------------|-------|
| 516 x 350 x 159 | 550 x 400 x 233 | 28 | 25,0 | 6,3 | 3 tlg. | 9125 448350 | 421,- | 9125 448360 | 81,60 | - | - |
| 550 x 350 x 310 | 600 x 400 x 385 | 60 | 25,0 | 7,3 | 3 tlg. | 9125 448351 | 457,- | 9125 448360 | 81,60 | 9125 448362 | 206,- |
| 750 x 350 x 380 | 800 x 400 x 455 | 99 | 35,0 | 9,0 | 2 tlg. | 9125 448352 | 581,- | 9125 448360 | 81,60 | 9125 448362 | 206,- |
| 750 x 450 x 310 | 800 x 500 x 385 | 105 | 35,0 | 9,5 | 2 tlg. | 9125 448353 | 635,- | 9125 448360 | 81,60 | 9125 448363 | 206,- |
| 750 x 635 x 410 | 800 x 685 x 485 | 195 | 35,0 | 12,0 | 2 tlg. | 9125 448354 | 720,- | 9125 448360 | 81,60 | 9125 448364 | 206,- |

Für optimale Mobilität

Passendes Zubehör

Rollen-Set Ø 125 mm

- Für eine werkzeuglose Montage
- Vollgummibereifung, mit Kunststofffelge, spurlos
- Bodenfreiheit wird auf 50 mm erhöht
- Inkl. Aufbewahrungstasche aus robustem Nylongewebe
- VE = 2 Rollen



Rollen-Set Ø 125 mm

Offroad Rollen-Set Ø 220 mm

- für schweres Gelände
- Für eine werkzeuglose Montage
- Luftbereifung, Breite 40 mm
- Mit zwei klappbaren Stützfüßen
- Bodenfreiheit wird auf 65 mm erhöht
- VE = 2 Rollen



Offroad Rollen-Set Ø 220 mm



ab **85,80**

Würfelschaum-Set

lose, zum Selbsteinbau, vorgestanzte Weichschaumeinlagen aus offenzelligem PU-Schaum

| passend für | Best.-Nr. | EUR |
|-------------|-------------|-------|
| 9125 448350 | 9125 448370 | 85,80 |
| 9125 448351 | 9125 448371 | 99,- |
| 9125 448352 | 9125 448372 | 153,- |
| 9125 448353 | 9125 448373 | 160,- |
| 9125 448354 | 9125 448374 | 226,- |



79,20

Deckeltasche, groß

Deckeltasche

aus schwarzem Nylongewebe, für alle Unterlagen und Arbeitsutensilien

| L x B x H mm | Best.-Nr. | EUR/VE |
|----------------|-------------|--------|
| 420 x 260 x 40 | 9125 448378 | 79,20 |
| 260 x 150 x 40 | 9125 448379 | 58,90 |

Die Angebote gelten nur für gewerbliche Abnehmer - Alle Preise zzgl. gesetzl. MwSt.



Kastenwagen, Aluminium

Für innerbetriebliche Transporte ebenso geeignet wie für die Belieferung von Filialen und Außenstellen etc. Unterschiedliche Fahrwerksausführung sowie gummibereitete Rollen sorgen für wesentliche Arbeitserleichterungen und optimalen Einsatznutzen. Boden ohne Lochung. Sicken- und ecksickenverstärkte Stirn- und Seitenwände. Fahrwerk: 2 Lenkrollen und 2 Bockrollen in Eckenanordnung, Ø 125 mm, 40 mm breit, rollengelagert, leichter Lauf.



Kastenwagen mit Deckel

ab **409,-**



Kastenwagen ohne Klappe

- Inhalt 230 l; Tragfähigkeit max. 120 kg, Korpus gepunktet
- Inhalt 415 l oder 655 l; Tragfähigkeit max. 200 kg, Korpus vernietet

Kastenwagen mit 1/2 Klappe

- Mit zur Hälfte abklappbarer Längsseite, Tragfähigkeit max. 200 kg, Korpus vernietet

| Ausführung | Außenmaße L x B x H mm | Innenmaße L x B x H mm | Inhalt l | Gewicht kg | Best.-Nr. ohne Deckel | EUR | Best.-Nr. mit Deckel | EUR |
|----------------------------|------------------------|------------------------|----------|------------|-----------------------|--------|----------------------|--------|
| Kastenwagen ohne Klappe | 1050 x 690 x 855 | 1000 x 640 x 650 | 415 | 19,5 | 9125 448230 | 655,- | 9125 448226 | 922,- |
| | 1300 x 750 x 955 | 1250 x 700 x 750 | 655 | 23,7 | 9125 448220 | 869,- | 9125 448221 | 1176,- |
| | 740 x 600 x 760 | 700 x 560 x 590 | 230 | 12,0 | 9125 448235 | 409,- | - | - |
| Kastenwagen mit 1/2 Klappe | 950 x 550 x 980 | 900 x 500 x 780 | 350 | 18,5 | 9125 448225 | 868,- | 9125 448222 | 1150,- |
| | 1300 x 750 x 1400 | 1250 x 700 x 1200 | 1050 | 33,0 | 9125 448227 | 1384,- | 9125 448228 | 1683,- |

Für vielseitigen Einsatz wie transportieren, lagern und verpacken.



Boden und Wände geschlossen

① Transportkästen, Aluminium

Durch hochfestes Leichtmetall ist jahrelange Benutzung ohne Verschleißerscheinungen gewährleistet. Stabiles Rand- und Bodenprofil, unfallsichere Schalenriffe. Seitenwände und Ecken gesickt, (9125 448180/185 nur Ecksicken), stapelbar und palettierbar. Für Rollenbahnen und Förderbänder geeignet. Abgestimmt auf Palettenmaße nach DIN 15141: 800 x 1200 mm und 1000 x 1200 mm



| Außenmaße ca. L x B x H mm | Innenmaße ca. L x B x H mm | Inhalt ca. l | Gewicht ca. kg | Best.-Nr. | EUR |
|----------------------------|----------------------------|--------------|----------------|-------------|-------|
| 580 x 380 x 225 | 540 x 340 x 200 | 37 | 2,5 | 9125 448180 | 146,- |
| 580 x 380 x 325 | 540 x 340 x 300 | 55 | 3,0 | 9125 448182 | 154,- |
| 760 x 580 x 225 | 720 x 540 x 200 | 77 | 4,2 | 9125 448185 | 197,- |
| 760 x 580 x 325 | 720 x 540 x 300 | 117 | 4,6 | 9125 448186 | 217,- |
| 760 x 580 x 425 | 720 x 540 x 400 | 155 | 5,3 | 9125 448187 | 205,- |

① ab **146,-**

Hoch belastbar bei geringem Eigengewicht

Stapelbar



② Untersetzwagen, Aluminium

für den Transport einzelner oder gestapelter Kästen und Kisten. In hoher oder niedriger Ausführung steigern die wendigen Untersetzwagen die Mobilität der aufgesetzten Kästen und Kisten. Ebenfalls für Transport- und Werkzeugkisten geeignet. Mit 2 Lenk- und 2 Bockrollen. Vollgummibereifung spurlos, Rad-Ø 125 x 40 mm.



| Abb. | Höhe ca. mm | für Transport-Kästen-Größe mm | Gewicht ca. kg | Best.-Nr. | EUR |
|------|-------------|--|----------------|-------------|-------|
| 2 | 180 | 580 x 380 oder 600 x 400 ¹⁾ | 5,1 | 9125 448200 | 219,- |
| | | 760 x 580 oder 800 x 600 | 5,5 kg | 9125 448202 | 224,- |
| | ohne | 760 x 580 oder 800 x 600 | 6,2 kg | 9125 448206 | 352,- |

¹⁾ Oder für 2 Kisten 400 x 300 mm

② ab **219,-**

Stapelbar

Vollgummibereifung



Wenn in der Beschreibung nicht anders angegeben, erfolgt die Lieferung ohne Inhalt bzw. Zubehör

ab **191,-**

312 l

70 l

Massive Exzenterverschlüsse

120 l

375 l

234 l

470 l

46 Liter

250 l


ALUTEC
MÜNCHEN



37 Liter




70 Liter




120 Liter



234 Liter



250 Liter



312 Liter



375 Liter



470 Liter

Aluminiumbox

- Aus legiertem Alu-Riffelblech 3 mm
- Rundum geschweißte Nähte
- Korrosions-, witterungs- und temperaturbeständig
- Umlaufende Gummidichtung zum Schutz von Staub und Wasser
- Stabiler Klappdeckel
- Fangbänder bei den Ausführungen 9125 448509-9125 448513
- Mit Gasdruckdämpfer zum einfachen Öffnen bei den Ausführungen 9125 448514-9125 448517
- Selbsteinklappende Sicherheits-Tragegriffe
- Mit Edelstahl-Scharnieren, Griffen und Verschlüssen
- Massive Exzenterverschlüsse mit Öse für Vorhanschloss (Zubehör)
- Mit 4 Füßen an der Unterseite zur Befestigung



| Außenmaße L x B x H mm | Innenmaße L x B x H mm | Inhalt l | Gewicht kg | Best.-Nr. | EUR |
|---------------------------|---------------------------|-------------|---------------|---------------|--------------|
| 622 x 275 x 270 | 600 x 250 x 250 | 37 | 6,7 | ▶ 9125 448510 | 191,- |
| 822 x 325 x 210 | 800 x 300 x 190 | 46 | 7,7 | ▶ 9125 448509 | 212,- |
| 522 x 375 x 420 | 500 x 350 x 400 | 70 | 8,6 | ▶ 9125 448511 | 231,- |
| 622 x 425 x 520 | 600 x 400 x 500 | 120 | 11,7 | ▶ 9125 448512 | 269,- |
| 772 x 525 x 645 | 750 x 500 x 625 | 234 | 17,6 | ▶ 9125 448513 | 396,- |
| 1022 x 525 x 520 | 1000 x 500 x 500 | 250 | 19,3 | ▶ 9125 448514 | 496,- |
| 1272 x 525 x 520 | 1250 x 500 x 500 | 312 | 22,7 | ▶ 9125 448515 | 583,- |
| 1522 x 525 x 520 | 1500 x 500 x 500 | 375 | 26,7 | ▶ 9125 448516 | 653,- |
| 1896 x 525 x 520 | 1874 x 500 x 500 | 470 | 32,0 | ▶ 9125 448517 | 736,- |

Passendes Zubehör

Rollensatz

4 Füße mit Innengewinde M 10 für fixe Befestigung, nachträglich montierbar, Rollen 100 mm Ø, VE = 4 Stück



| Best.-Nr. | EUR/VE |
|---------------|-------------|
| ▶ 9125 448520 | 56,- |

Palettenfüße

4 Palettenfüße, nachträglich montierbar (inkl. Befestigungsmaterial), Höhe ca. 100 mm



| Best.-Nr. | EUR/VE |
|---------------|--------------|
| ▶ 9125 448521 | 85,90 |

Einhängekorb

Aluminiumblech, L 400 x B 400 x H 200 mm, Stärke 1,0 mm, passend für Riffelblechboxen 250 bis 470 l



| Best.-Nr. | EUR |
|---------------|-------------|
| ▶ 9125 448523 | 49,- |

Die Angebote gelten nur für gewerbliche Abnehmer - Alle Preise zzgl. gesetzl. MwSt.



934,-



Alu-Riffelblechbox mit Sonderzubehör Werkzeugablageseit

Mit zwei seitlichen Türen



883 l Inhalt

ALUTEC
MÜNCHEN

Transportbox

mit abgeschrägtem Deckel und zwei seitlichen Türen rechts und links

- Aus legiertem Alu-Riffelblech 3 mm
- Rundum geschweißte Nähte
- Korrosions-, witterungs- und temperaturbeständig
- Umlaufende Gummichtung zum Schutz von Staub und Wasser
- Mit Gasdruckdämpfer zum einfachen Öffnen des Deckels
- Selbsteinklappende Sicherheits-Tragegriffe
- Mit Edelstahl-Scharnieren, Griffen und Verschlüsse
- Massive Exzenterverschlüsse mit Öse für Vorhangschloss (Zubehör)
- Mit 4 Füßen an der Unterseite zur Befestigung

SCHNELL
LIEFERBAR

Für Kommunen, Gartenbau, Land- und Forstwirtschaft

| Außenmaße L x B x H mm | Innenmaße L x B x H mm | Inhalt l | Gewicht kg | Best.-Nr. | EUR |
|---------------------------|---------------------------|-------------|---------------|---------------|-------|
| 1700 x 700 x 750/850 | 1678 x 675 x 830/730 | 883 | 43,3 | ▶ 9125 448530 | 934,- |

Passendes Zubehör



Rollensatz

4 Füße mit Innengewinde M 10 für fixe Befestigung, nachträglich montierbar, Rollen 100 mm Ø, VE = 4 Stück

SCHNELL
LIEFERBAR

| Best.-Nr. | EUR/VE |
|---------------|--------|
| ▶ 9125 448520 | 56,- |



Palettenfüße

4 Palettenfüße, nachträglich montierbar (inkl. Befestigungs-material), Höhe ca. 100 mm

SCHNELL
LIEFERBAR

| Best.-Nr. | EUR/VE |
|---------------|--------|
| ▶ 9125 448521 | 85,90 |



Ohne Box und ohne Inhalt

Werkzeugablageseit

bestehend aus 2 Bodenplatten, Trennwand und Befestigungsmaterial, passend für Transportbox 883 l

SCHNELL
LIEFERBAR

| Best.-Nr. | EUR |
|---------------|-------|
| ▶ 9125 448522 | 105,- |

Wenn in der Beschreibung nicht anders angegeben, erfolgt die Lieferung ohne Inhalt bzw. Zubehör

Systemlösungen - Transportbehälter für die sichere Lagerung und den Transport

Riffelblechboxen sind stabil
und individuell konfigurierbar



Riffelblechboxen aus Aluminium eignen sich perfekt zum Einsatz auf Ladeflächen. Die große Materialstärke in Verbindung mit rundum verschweißten Nähten bietet beste Stabilität auch im härtesten Einsatz. Durch zahlreiches Sonderzubehör wie Auszüge, Einhängewannen - und Körbe sowie Trenner und verschiedene Halter lassen sich die Boxen optimal auf den individuellen Bedarf abstimmen.

Maßgeschneiderte Lager- und Betriebseinrichtungen



Truckboxen

für die Unterbaumontage, u.a. an LKW's, bieten wir verschiedene Boxengrößen zur Schaffung zusätzlicher Stauräume. Die umlaufende Dichtung bietet Schutz gegen Spritzwasser und sorgt so für trockenen Transport.



Riffelblechboxen nach Maß

maßgefertigte Aluminiumboxen aus Riffelblech bieten ein Höchstmaß an Flexibilität. Individuelle Anforderungen können hierbei voll und ganz berücksichtigt werden.



Trailerboxen

für die Deichselmontage auf Anhängern stehen verschiedene Riffelblechboxen zur Verfügung. Dadurch wird wertvoller Zusatzstauraum geschaffen. Sowohl der Spritzwasserschutz als auch der stabile Verschluss gewährleisten eine sichere Aufbewahrung.



+ Lösungen nach Maß

Bei uns wird BERATUNG groß geschrieben. Wir bieten Ihnen die Dienste und das Produkt, das Ihren Anforderungen am besten entspricht. Unsere geschulten Mitarbeiter kennen sich in vielen Branchen aus. Sie arbeiten mit Ihnen gemeinsam an Ihrer Aufgabenstellung.

+ Detaillierte Analyse

Am Anfang analysieren wir Ihre Prozesse und Abläufe. Aus diesen Erkenntnissen planen wir konkrete Ansätze zur Optimierung. Dies ist die Grundlage für eine noch effizientere und leistungsfähigere Produktion oder Logistikkette, mit der Sie Ihre Kosten senken. Unsere Mitarbeiter erstellen für Sie gerne einen Planungsvorschlag mit einem individuellen Projektangebot. Mit aktuellen Zeichnungsprogrammen werden kundenspezifische CAD-Zeichnungen erstellt.

+ Kompletter Service

Wir bieten Ihnen einen kompletten Service aus einer Hand. Montagedienstleistungen aller Art sowie ein umfangreicher After Sales Service gehören selbstverständlich dazu.

+ Nennen Sie uns Ihre individuelle Anforderung.

Wir haben das komplette Programm an Behältern und Boxen für Sie.

Wir stehen Ihnen für Beratung, Planung und Projektierung jederzeit zur Verfügung.

