

# Büroausstattung

Bei uns finden  
Sie für jeden  
Bedarf die  
passende  
Einrichtung



## Hocker

Best.-Nr. 9103 482821

Weitere Informationen finden  
Sie auf **Seite 945**

125,-



1 x DIN A4

51,95

## Schaukasten


Best.-Nr. 9000 493010

Weitere Informationen finden Sie auf **Seite 1037**

# Inhalt



**Büromöbel**  
Seite 922-925, 966-985



**Bürodrehstühle**  
Seite 923, 926-945



**Tische und Stühle**  
Seite 950-959



**Schallschutz**  
Seite 978-979, 1028



**Kabelbrücken**  
Seite 949



**Bürowagen**  
Seite 999



**Stahlschränke**  
Seite 987-994



**Hängeregistraturschränke**  
Seite 995-998



**Organisationsmittel**  
Seite 1003-1005, 1021-1025



**Prospektständer**  
Seite 1005-1006, 1038-1041



**Wertschutzschränke**  
Seite 1007-1010



**Büroregale**  
Seite 1014-1015



**Sichttafelssysteme**  
Seite 1016-1018



**Flipchart**  
Seite 1021



**Moderationswände**  
Seite 1029-1032



**Rollhocker**  
Seite 1034



**Kundenstopper**  
Seite 1037



**Vitrinen**  
Seite 1042-1043



**Abfallsammler**  
Seite 1049-1053



**Aktenvernichter**  
Seite 1054-1055



**Schreibtischleuchten**  
Seite 1054-1058



**Garderobenständer**  
Seite 1064-1067



**Personenleitsysteme**  
Seite 1068-1069



**Uhren**  
Seite 1070-1072



### Wandschreibtisch

Schrankmaß H 650 x B 1200 x T 26 mm, Korpus aus melaminharzbeschichteter Spanplatte mit 2 mm ABS-Kante, Tischfläche/Frontklappe abschließbar, mit 2 Drahtseilen zur Klappenhalterung, H 634 x B 1190 mm, Gewicht 38 kg, Tragkraft 12 kg, inkl. Montagehilfe und Befestigungsmaterial

**Innenausstattung:**

- 2 Buchstützen, Metall
- 1 Schrägablage/Laptop Ablage, Metall
- 1 Magnettafel und Magneten (Farbe wie Seitenwand)
- 1 Ablageschale, Metall
- 1 Stiftehalter 5-fach, schwarz Kunststoff
- 1 LED-Leuchte mit 2 x Steckdosen, 2 USB-Port und Blende
- 1 Kabeldurchlassbohrung Ø 60 mm, mit Kabeldose, silber

**Buchstützen, Ablagen, Magnettafeln und Blenden werden in den Farben der Seitenwand graphit oder weiß geliefert**



Ausführung	Wandschreibtisch
H x B x T mm	650 x 1200 x 260
Dekor	Best.-Nr.
graphit/Asteiche	▶ 9102 490560
weiß	▶ 9102 490561
<b>EUR</b>	<b>490,-</b>



Platzsparend zusammenklappbar



### Schreibtisch

Tischplatte aus melaminharzbeschichteter Spanplatte 25 mm mit 2 mm ABS-Kante, Tischbeine Ø 60 mm mit Sockelfüßen höhenverstellbar von 685-810 mm, Gestell in silber, einbrennlackiert



Ausführung	Schreibtisch	Schreibtisch
H x B x T mm	685-810 x 1200 x 670	685-810 x 1400 x 670
Dekor	Best.-Nr.	Best.-Nr.
Asteiche	▶ 9102 490565	▶ 9102 490567
weiß	▶ 9102 490566	▶ 9102 490568
<b>EUR</b>	<b>226,-</b>	<b>241,-</b>

Weitere Größen finden Sie auf der Seite 973.



### Schreibtisch

Tischplatte aus melaminhartbeschichteter Spanplatte 25 mm mit 2 mm ABS-Kante, Gestell höhenverstellbar von 650-850 mm, im Raster von 10 mm, silber, einbrennlackiert, vertikale Kabelführung im Fuß möglich, horizontale Kabelwanne



Ausführung	Schreibtisch	Schreibtisch
H x B x T mm	650-850 x 1200 x 670	650-850 x 1400 x 670
Dekor	Best.-Nr.	Best.-Nr.
Asteiche	▶ 9102 490570	▶ 9102 490572
weiß	▶ 9102 490571	▶ 9102 490573
<b>EUR</b>	<b>272,-</b>	<b>294,-</b>

Weitere Größen finden Sie auf der Seite 974.

Die Angebote gelten nur für gewerbliche Abnehmer · Alle Preise zzgl. gesetzl. MwSt.





mauser

Mein aus Stahl – seit 1896

### Steh-/Sitzarbeitsplatz

Alle Tischplatten sind aus 25-mm dreischichtigen Feinspanplatten melaminharzbeschichtet, mit einem ABS-Umleimer, inkl. abklappbarer Kabelwanne

5 Jahre Garantie- 2 Jahre Garantie auf den Elektroantrieb

#### Elektromotorische Höhenverstellung

- Verstellbar von 650 bis 1250 mm
- Je Teleskopsäule ein integrierter Hochleistungsmotor, Hubgeschwindigkeit 50mm/sec.
- Belastung: dynamisch 70 kg, statisch 75 kg
- Gestell mit Nivelliergleitern für Bodenausgleich
- Standardbedienelement Auf/Ab- Soft-Start/Stop-Funktion
- Anti-Kollisions-System



anthrazitgrau, RAL 7016/  
lichtgrau



signalweiß, RAL 9003/  
weiß



weißaluminium, RAL 9006/  
Ahorn

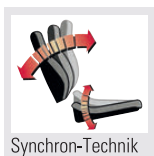
Ausführung	Schreibtisch	Schreibtisch
H x B x T mm	650-1250 x 1600 x 800	650-1250 x 1800 x 800
Gestell/Tischplatte	Best.-Nr.	Best.-Nr.
anthrazitgrau, RAL 7016/lichtgrau	▶ 9000 483501	▶ 9000 483504
signalweiß, RAL 9003/weiß	▶ 9000 483500	-
weißaluminium, RAL 9006/Ahorn	-	▶ 9000 483505
EUR	709,-	729,-



369,-

Mit Armlehnen

Mit integrierter Lumbalstütze



Synchron-Technik

Passendes Zubehör

#### Universalrolle

- VE = 1 Stück

Ausführung	Best.-Nr.	EUR/St.
für weiche und harte Böden	▶ 9000 482705	6,25

## Die richtige Ausstattung für das produktive Arbeiten im Home-Office

Mit Synchron-Technik

### Bürodrehstuhl (mit Armlehnen)

- Für überwiegend sitzende Tätigkeiten
- Stabiles Kunststofffußkreuz, schwarz
- Seitliche Einstellung des Rückenlehnengedruckts im Sitzen mittels Handrad
- Stufenlose Sitzhöhenverstellung
- Hohe Vollpolster-Rückenlehne, höhenverstellbar
- Ergonomisch geformter Sitz
- Armlehnen höhen-/breiten- und tiefenverstellbar mit PU-Soft-Auflagen, schwenkbar
- Sitztiefenverstellung 50 mm mittels Schiebeseitz
- Bezug 100 % Polyester
- Sitzfläche B 510 x T 400-450 mm
- Sitzhöhe 410-520 mm
- Lehnenhöhe 580-650 mm
- Universalrollen für weiche und harte Böden
- Lieferung erfolgt zerlegt

T!O:  
TREND OFFICE



Polsterfarbe	Best.-Nr.	EUR
schwarz	▶ 9000 482710	369,-

Wenn in der Beschreibung nicht anders angegeben, erfolgt die Lieferung ohne Inhalt bzw. Zubehör



**Schubladenschränk MultiDrawer™**

ab **129,-**

- Gehäuse Stahlblech, pulverbeschichtet
- Geeignet für die Ablage von Kleinteilen
- Für Format DIN A4
- Vollauszug, mit chrombeschichtetem Etikettenhalter und Griff
- Nicht abschließbar
- Ausführung:  
 5 Schubladen H 325 x B 279 x T 380 mm- Schubladenhöhe 5 x 47 mm  
 6 Schubladen H 590 x B 279 x T 380 mm- Schubladenhöhe 6 x 87 mm  
 8 Schubladen H 590 x B 279 x T 380 mm- Schubladenhöhe 2 x 25 mm,  
 3 x 51 mm, 3 x 102 mm



Farbe	Best.-Nr. 5 Schubladen	EUR	Best.-Nr. 6 Schubladen	EUR	Best.-Nr. 8 Schubladen	EUR
verkehrsweiß	9102 495000	129,-	9102 495010	159,-	9102 495020	178,-
pastellpink	9102 495001	150,-	9102 495011	190,-	9102 495021	214,-
oxfordblau	9102 495002	129,-	9102 495012	159,-	9102 495022	178,-
lichtgrau	9102 495003	129,-	9102 495013	159,-	9102 495023	178,-
schwarz	9102 495004	129,-	9102 495014	159,-	9102 495024	178,-

**Passendes Zubehör**



**Schubladenunterteilungsmaterial**

- Kunststoff schwarz, für alle DIN A4 Schubladen
- Ermöglicht die Organisation von Kleinteilen
- Für Schrankbreite 279 mm



Ausführung	Fronthöhe mm	Ausstattung	Best.-Nr.	EUR
1 Längs-/ 2 Querteiler	22	4 Fächer	9102 495030	18,50
2 Längs-/ 6 Querteiler	22	9 Fächer	9102 495031	18,50
4 Längs-/30 Querteiler	22	35 Fächer	9102 495032	18,50
1 Längs-/ 2 Querteiler	51	4 Fächer	9102 495033	18,50
2 Längs-/ 6 Querteiler	51	9 Fächer	9102 495034	18,50
3 Längs-/12 Querteiler	51	16 Fächer	9102 495035	18,50
3 Längs-/20 Querteiler	51	24 Fächer	9102 495036	18,50



ab **662,-**

Ausführung 1- Plywood/oxfordblau

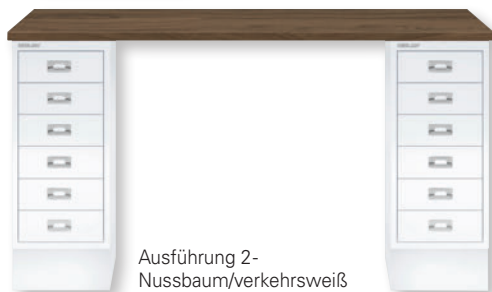
**Schreibtisch**

**für eine platzsparende Raumgestaltung**

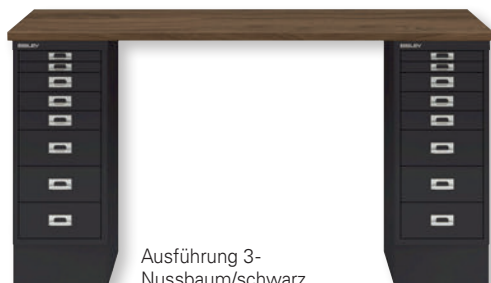
- Tischplatte Plywood 25 mm oder Tischplatte Nussbaumdekor 25 mm, Oberfläche melaminharz beschichtet
- Unterbau mit Schubladenschränk Multidrawer 6 oder 8 Schubladen
- Ausführung 1: 1 Schubladenschränk 6 Schubladen - 1 Schubladenschränk 8 Schubladen
- Ausführung 2: 2 Schubladenschränke 6 Schubladen
- Ausführung 3: 2 Schubladenschränke 8 Schubladen
- H 740 x B 1400 x T 600 mm



Farbe	Best.-Nr. Ausführung 1	EUR	Best.-Nr. Ausführung 2	EUR	Best.-Nr. Ausführung 3	EUR
Plywood/verkehrsweiß	9102 495100	662,-	9102 495120	638,-	9102 495140	683,-
Plywood/pastellpink	9102 495101	761,-	9102 495121	734,-	9102 495141	785,-
Plywood/oxfordblau	9102 495102	662,-	9102 495122	638,-	9102 495142	683,-
Plywood/lichtgrau	9102 495103	662,-	9102 495123	638,-	9102 495143	683,-
Plywood/schwarz	9102 495104	662,-	9102 495124	638,-	9102 495144	683,-



Ausführung 2- Nussbaum/verkehrsweiß



Ausführung 3- Nussbaum/schwarz

Die Angebote gelten nur für gewerbliche Abnehmer - Alle Preise zzgl. gesetzl. MwSt.

ab **207,-**



### Hängeregistraturschrank

1-bahnig, für Hängemappen DIN A4 quer

- Gehäuse Stahlblech, pulverbeschichtet
- Schubladen auf kugelgelagerten Laufschielen
- Schubladenauszug 75 %
- Tragfähigkeit pro Auszug 14 kg
- Mit Kunststoffgriffen auf der Schubladenfront, mit Etikettenhalter
- Mit Zylinderschloss, verriegelt die Schublade selbst sowie die Schublade darüber

**2**  
JAHRE  
GARANTIE



Anzahl Schubladen	2	3	4
H x B x T mm	672 x 413 x 400	1015 x 413 x 400	1321 x 413 x 400
Dekor	Best.-Nr.	Best.-Nr.	Best.-Nr.
verkehrsweiß/verkehrsweiß	9102 495050	9102 495060	9102 495070
lichtgrau/kardinalrot	9102 495051	9102 495061	9102 495071
lichtgrau/oxfordblau	9102 495052	9102 495062	9102 495072
lichtgrau/lichtgrau	9102 495053	9102 495063	9102 495073
silber/silber	9102 495054	9102 495064	9102 495074
schwarz/schwarz	9102 495055	9102 495065	9102 495075
<b>EUR</b>	<b>207,-</b>	<b>271,-</b>	<b>303,-</b>



ab **510,-**



### Sideboard

- Korpus Holzdekor melaminharz beschichtet
- Schiebetüren und 4 FüÙe aus lackiertem Stahl
- H 752 x B 1000 x T 450 mm
- Tragfähigkeit Fachboden 25 kg

**2**  
JAHRE  
GARANTIE

Korpus/Türen	Best.-Nr.	EUR
weiß/verkehrsweiß	9102 495160	510,-
weiß/pastellpink	9102 495161	587,-
weiß/lichtgrau	9102 495163	510,-
weiß/anthrazit	9102 495164	510,-
Eiche/verkehrsweiß	9102 495170	510,-
Eiche/pastellpink	9102 495171	587,-
Eiche/lichtgrau	9102 495173	510,-
Eiche/anthrazit	9102 495174	510,-
Nussbaum/verkehrsweiß	9102 495180	510,-
Nussbaum/pastellpink	9102 495181	587,-
Nussbaum/lichtgrau	9102 495183	510,-
Nussbaum/anthrazit	9102 495184	510,-



Mit Griffleiste

ab **196,-**



Mit Aluminium matter Griff

### Rollcontainer

- Stahlblech, pulverbeschichtet
- Mit 3 Universalschubladen 150 mm oder mit 1 Universalschublade 150 mm und 1 Hängeregistratur
- Schubladen, mit Doppelauszugssperre
- Mit 4 unsichtbaren Rollen, eine 5. Rolle (nur bei Ausführung mit Hängeregistratur) dient zur Kippsicherung
- Mit Zylinderschloss

#### Ausführung Tiefe

- 565 mm- Universalschublade bis 80 % und Hängeregistratur bis 100 % ausziehbar
- 775 mm- Universalschublade und Hängeregistratur bis 100 % ausziehbar

**5**  
JAHRE  
GARANTIE

#### Griffausführung

- Modell A: Griffleiste
- Modell B: Aluminium matter Griff



**B 420 x H 495 x T 565 mm**

Ausführung	Rollcontainer mit 3 Schubladen		Rollcontainer mit 1 Schublade und 1 Hängeregistratur	
Modell	A	B	A	B
Dekor	Best.-Nr.	Best.-Nr.	Best.-Nr.	Best.-Nr.
verkehrsweiß	9102 495260	9102 495280	9102 495250	9102 495270
oxfordblau	9102 495261	-	9102 495251	-
lichtgrau	9102 495262	9102 495282	9102 495252	9102 495272
anthrazitgrau	9102 495263	9102 495283	9102 495253	9102 495273
schwarz	9102 495264	-	9102 495254	-
<b>EUR</b>	<b>196,-</b>	<b>254,-</b>	<b>196,-</b>	<b>227,-</b>

**B 420 x H 495 x T 775 mm**

Ausführung	Rollcontainer mit 3 Schublade		Rollcontainer mit 1 Schublade und 1 Hängeregistratur	
Modell	A	B	A	B
Dekor	Best.-Nr.	Best.-Nr.	Best.-Nr.	Best.-Nr.
verkehrsweiß	9102 495265	9102 495285	9102 495255	9102 495275
lichtgrau	9102 495267	9102 495287	9102 495257	9102 495277
anthrazitgrau	9102 495268	9102 495288	9102 495258	9102 495278
<b>EUR</b>	<b>332,-</b>	<b>378,-</b>	<b>332,-</b>	<b>340,-</b>

Wenn in der Beschreibung nicht anders angegeben, erfolgt die Lieferung ohne Inhalt bzw. Zubehör





Foto: Antonio Guillerm/Shutterstock.com

Bandscheibensitz



schwarz

# Komfortabel und ergonomisch Sitzen

## Mit Permanent-Kontakt-Technik

### Bürodrehstuhl (ohne Armlehnen)

- Für überwiegend sitzende Tätigkeiten
- Stabiles Fußkreuz mit schwarzer Kunststoffabdeckung
- Ergonomische Rückenlehne mit integrierter Lendenwirbelstütze
- Bandscheibensitz mit Beckenstütze
- Breite Abdeckung des Neigegelenkes
- Bezug 100 % Polypropylen
- Sitzfläche B 460 x T 460 mm
- Sitzhöhe 420-550 mm
- Lehnenhöhe 580 mm
- Rollen für weiche Böden
- Lieferung erfolgt zerlegt



anthrazit  
Ohne Armlehnen

## Passendes Zubehör

### Rollen

- Satz à 5 Stück

Ausführung	Best.-Nr.	EUR/Set
für harte Böden	▶ 9000 482795	15,75
für weiche Böden	▶ 9000 482798	10,95

46,95



### Armlehne, schwarz

Höhenverstellbar

Ausführung	Best.-Nr.	EUR/Paar
höhenverstellbar	▶ 9000 482809	46,95



royalblau



Polsterfarbe	Best.-Nr.
schwarz	▶ 9000 482805
anthrazit	▶ 9000 482806
royalblau	▶ 9000 482807
<b>EUR</b>	<b>109,-</b>

Die Angebote gelten nur für gewerbliche Abnehmer · Alle Preise zzgl. gesetzl. MwSt.

126,50

Ohne Armlehnen



Rückenlehne mit integrierter Beckenstütze

schwarz  
Ohne Armlehnen



royalblau



bordeaux  
Ohne Armlehnen

205,-

Ohne Armlehnen



Mit Bandscheibensitz

schwarz



anthrazit



blau



bordeaux

Mit Synchron-Technik

Bürodrehstuhl

(ohne Armlehnen)

- Für überwiegend sitzende Tätigkeiten
- Stabiles Fußkreuz in schwarz
- Ergonomischer Spezial-Bandscheibensitz, stufenlos höhenverstellbar
- Sitzfläche und Rückenlehne neigen sich synchron und passen sich somit automatisch den Bewegungen des Körpers an
- Ergonomisch geformte Rückenlehne in der Höhe über Rastermechanik, in der Neigung stufenlos verstellbar
- Rückenlehne mit integrierter Beckenstütze
- Bezug 100 % Polypropylen, strapazierfähig
- Sitzfläche B 460 x T 460 mm
- Sitzhöhe 420-550 mm
- Lehnenhöhe 520 mm
- Rollen für weiche Böden
- Lieferung erfolgt zerlegt



Polsterfarbe	Best.-Nr.
schwarz	9103 482903
royalblau	9103 482904
bordeaux	9103 482905
<b>EUR</b>	<b>126,50</b>

Passendes Zubehör

Rollen	Ausführung	Best.-Nr.	EUR/Set
• Satz à 5 Stück	für harte Böden	9103 482897	15,40
	für weiche Böden	9103 482898	11,10

Armlehne, schwarz 36,50



Ausführung	Best.-Nr.	EUR/Paar
starr	9103 482910	36,50

Mit Punkt-Synchron-Technik

Bürodrehstuhl

(ohne Armlehnen)

- Für überwiegend sitzende Tätigkeiten
- Stabiles Polyamid Fußkreuz in schwarz
- Individuell auf das Körpergewicht einstellbar und arretierbar
- Mit Bandscheibensitz zur optimalen Abstützung im Beckenbereich
- Rückenlehne höhenverstellbar mit eingearbeiteter Lendenwirbelstütze
- Stufenlose Sitzhöhenverstellung
- Polster 100 % Polypropylen
- Sitzfläche B 480 x T 480 mm
- Sitzhöhe 450-550 mm
- Lehnenhöhe 550 mm
- Rollen für weiche Böden
- Lieferung erfolgt zerlegt



Polsterfarbe	Best.-Nr.
schwarz	9000 482920
anthrazit	9000 482921
blau	9000 482922
bordeaux	9000 482923
<b>EUR</b>	<b>205,-</b>

Passendes Zubehör

Rollen	Ausführung	Best.-Nr.	EUR/Set
• Satz à 5 Stück	für harte Böden	9000 482795	15,75
	für weiche Böden	9000 482798	10,95

Armlehne, schwarz



Ausführung	Best.-Nr.	EUR/Paar
starr	9000 482925	38,95
höhenverstellbar	9000 482926	59,95

Wenn in der Beschreibung nicht anders angegeben, erfolgt die Lieferung ohne Inhalt bzw. Zubehör

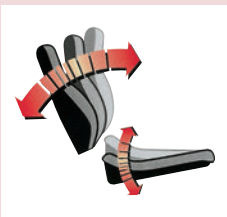


## Wählen Sie den Bürodrehstuhl passend zu Ihren Anforderungen



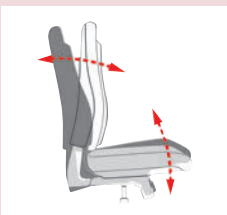
### Permanent-Kontakt

Die Rückenlehne folgt permanent dem natürlichen Bewegungsablauf des Oberkörpers.



### Synchron-Technik

Sitzfläche und Rückenlehne neigen sich synchron zueinander und passen sich automatisch den Bewegungen des Körpers an.



### Auto-Synchron Technik

Synchrone Verstellung von Sitz- und Rückenlehnenneigung, automatische körperrgewichtabhängige Federkrafteinstellung, in vorderster Position arretierbar.



### Knie-Wipptechnik

Individuell auf das Körpergewicht einstellbar und arretierbar, mit Klemmschutz.

### Mit Permanent-Kontakt-Technik

#### Bürodrehstuhl (ohne Armlehnen)

- Für überwiegend sitzende Tätigkeiten
- Gestell Kunststoff, schwarz
- **Ergonomische Rückenlehne mit besonderer Ausformung stützt den gesamten Rückenbereich bis in den Seitenbereich**
- Rückenlehne in der Höhe und Neigung verstellbar
- Stufenlose Sitzhöhenverstellung
- Bezug 100% Polypropylen
- Sitzfläche B 480 x T 440 mm
- Sitzhöhe 420-550 mm
- Lehnenhöhe 600 mm
- Rollen für weiche Böden
- Lieferung erfolgt zerlegt



Polsterfarbe	Best.-Nr.
schwarz	▶ 9103 482790
anthrazit	▶ 9103 482791
royalblau	▶ 9103 482792
<b>EUR</b>	<b>155,-</b>



anthrazit  
Ohne Armlehnen



royalblau  
Ohne Armlehnen


### Mit Permanent-Kontakt-Technik

#### Bürodrehstuhl (ohne Armlehnen)

- Für überwiegend sitzende Tätigkeiten
- Stabiles Fußkreuz mit schwarzer Kunststoffabdeckung
- Spezial-Flachsitz mit Knierolle und eingearbeiteter Beckenstütze
- Rückenlehne mit integrierter Lendenwirbelstütze stufenlos höhenverstellbar
- Komfort-Permanentkontaktmechanik zur Verstellung der Rückenlehneigung
- Bezug 100 % Polypropylen
- Sitzfläche B 480 x T 480 mm
- Sitzhöhe 420-550 mm
- Lehnenhöhe 580 mm
- Rollen für weiche Böden
- Lieferung erfolgt zerlegt



Polsterfarbe	Best.-Nr.
schwarz	▶ 9000 482871
<b>EUR</b>	<b>139,-</b>



Permanent-Kontakt

**155,-**

Ohne Armlehnen



Ergonomisch geformte Rückenlehne

### Ergonomische Rückenlehne



schwarz

### Passendes Zubehör

**40,95**

**46,95**



Starr



Höhenverstellbar

### Armlehne, schwarz



Ausführung	Best.-Nr.	EUR/Paar
starr	▶ 9103 482795	<b>40,95</b>
höhenverstellbar	▶ 9000 482809	<b>46,95</b>

### Rollen

- Satz à 5 Stück



Ausführung	Best.-Nr.	EUR/Set
für harte Böden	▶ 9000 482795	<b>15,75</b>
für weiche Böden	▶ 9000 482798	<b>10,95</b>



Permanent-Kontakt

### Mit integrierter Lendenwirbelstütze

**139,-**

Ohne Armlehnen



schwarz

**58,95**

### Passendes Zubehör

#### Armlehne, schwarz

Ausführung	Best.-Nr.	EUR/Paar
starr	▶ 9000 482875	<b>58,95</b>

### Rollen

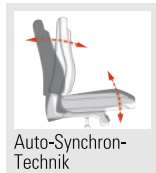
- Satz à 5 Stück

Ausführung	Best.-Nr.	EUR/Set
für harte Böden	▶ 9000 482796	<b>15,75</b>
für weiche Böden	▶ 9000 482799	<b>10,95</b>

Mit Auto-Synchron-Technik

**Bürodrehstuhl**  
(mit Armlehnen)

- Für überwiegend sitzende Tätigkeiten
- Stabiles schwarzes Polyamid-Fußkreuz
- Mit automatischer körpergewichtabhängiger Federkrafteinstellung, in vorderster Position arretierbar, Synchroner Sitz- und Rückenlehnen-Neigung
- Gepolsterte 3D-Rückenlehne mit stabilem Kunststoffrahmen, rückseitig höhenverstellbare Lendenwirbelstütze aus Kunststoff
- Höhenverstellbare Armlehnen
- Bezug aus 100 % strapazierfähigem Polyester
- Sitzfläche B 470 x T 430 mm
- Sitzhöhe 420-550 mm
- Lehnenhöhe 560 mm
- Rollen für weichen Boden
- Lieferung erfolgt zerlegt



Auto-Synchron-Technik

Mit Armlehnen

Ergonomisch geformter Muldensitz



**289,-**

Mit Armlehnen

schwarz

# Der Bürodrehstuhl für gesundes Sitzen

24h LIEFERBAR



Polsterfarbe	Best.-Nr.
schwarz	▶ 9000 482890
<b>EUR</b>	<b>289,-</b>

Passendes Zubehör

**Rollen**

- Satz à 5 Stück

Ausführung	Best.-Nr.	EUR/Set
für harte Böden	▶ 9000 482796	<b>15,75</b>
für weiche Böden	▶ 9000 482799	<b>10,95</b>



Mit Sychrontechnik

**Bürodrehstuhl**  
(mit Armlehnen)

- Für überwiegend sitzende Tätigkeiten
- Stabiles Kunststofffußkreuz, schwarz
- Hohe Vollpolster-Rückenlehne
- Stufenlose Federkraftverstellung für ein Körpergewicht von 45-125 kg
- Mit Sitztiefenverstellung 50 mm
- Armlehnen höhen- und breitenverstellbar mit PU-Auflagen
- Sitzhöhe 420-530 mm
- Lehnenhöhe 580 mm
- Universalrollen für weiche und harte Böden
- Lieferung erfolgt zerlegt



Synchron-Technik

**325,-**

Mit Armlehnen



schwarz

Wenn in der Beschreibung nicht anders angegeben, erfolgt die Lieferung ohne Inhalt bzw. Zubehör

24h LIEFERBAR

5 JAHRE GARANTIE



Polsterfarbe	Best.-Nr.
schwarz	▶ 9103 483020
<b>EUR</b>	<b>325,-</b>

Passendes Zubehör

**Universalrolle**

- VE = 1 Stück

Ausführung	Best.-Nr.	EUR/St.
für weiche und harte Böden	▶ 9000 482705	<b>6,25</b>



## Mit Synchron-Technik

### Bürodrehstuhl (ohne Armlehnen)

- Für überwiegend sitzende Tätigkeiten
- Stabiles Polyamid Fußkreuz in schwarz
- Individuell auf das Körpergewicht einstellbar und arretierbar
- Mit Bandscheibensitz zur optimalen Abstützung im Beckenbereich
- **Rückenlehne mit atmungsaktivem Elastan-Netzgewebe 100 % Polyester in Höhe und Neigung verstellbar**
- Stufenlose Sitzhöhenverstellung
- Bezug 100 % Polypropylen
- Sitzfläche B 500 x T 500 mm
- Sitzhöhe 420-530 mm
- Lehnenhöhe 620- 690 mm
- Rollen für weiche Böden
- Lieferung erfolgt zerlegt



Polsterfarbe	Best.-Nr.	EUR
schwarz/schwarz	▶ 9000 482815	199,-
schwarz/hellgrau	▶ 9000 482816	199,-

### Passendes Zubehör

#### Rollen

- Satz à 5 Stück

Ausführung	Best.-Nr.	EUR/Set
für harte Böden	▶ 9000 482795	15,75
für weiche Böden	▶ 9000 482798	10,95

#### Armlehne, schwarz

Ausführung	Best.-Nr.	EUR/Paar
höhenverstellbar	▶ 9000 482819	51,95



**199,-**


Ohne Armlehnen

Mit atmungsaktivem Elastan-Netzgewebe

## Mit Synchrontechnik

### Bürodrehstuhl (ohne Armlehnen)

- Für überwiegend sitzende Tätigkeiten
- Stabiles Kunststofffußkreuz, schwarz mit lastabhängig gebremsten Sicherheitsrollen
- Rückenlehne höhenverstellbar
- Federkraft individuell auf das Körpergewicht einstellbar
- Muldensitz mit seitlichem Formpolster
- Bezug 100% Polyester, strapazierfähig mit Einfassung aus 80 % Baumwolle und 20 % PU-Oberfläche
- Sitzfläche B 480 x T 480 mm
- Sitzhöhe 420- 540 mm
- Lehnenhöhe 580 mm
- Rollen für weiche Böden
- Lieferung erfolgt zerlegt



Polsterfarbe	Best.-Nr.	EUR
schwarz/schwarz	▶ 9000 482910	179,-

### Passendes Zubehör

#### Rollen

- Satz à 5 Stück

Ausführung	Best.-Nr.	EUR/Set
für harte Böden	▶ 9000 482796	15,75
für weiche Böden	▶ 9000 482799	10,95

#### Armlehne, schwarz

Ausführung	Best.-Nr.	EUR/Paar
starr	▶ 9000 482915	33,95
höhenverstellbar	▶ 9000 482916	52,95



**179,-**

Ohne Armlehnen



Mit atmungsaktiver Netzbespannung

259,-  
Ohne Armlehnen



Synchron-Technik

schwarz/schwarz



schwarz/rot



schwarz/blau

Mit Punkt-Synchron-Technik

Bürodrehstuhl (ohne Armlehnen)

- Für überwiegend sitzende Tätigkeiten
- Aluminiumfußkreuz poliert
- Rückenlehne mit atmungsaktiver Netzbespannung schwarz
- Rückseite mit elastischen Gummibändern, höhenverstellbar
- Flachsitz mit komfortabler Knierolle
- Bezug Rückenlehne 100 % Polyester, Sitzfläche 100 % Trevira CS
- Sitzfläche B 480 x T 480 mm
- Sitzhöhe 410-530 mm
- Lehnenhöhe 600 mm
- Rollen für weiche Böden
- Lieferung erfolgt zerlegt



24h LIEFERBAR

Intertek

GS

110 kg

TRAGFÄHIGKEIT EINFACHE MONTAGE

Polsterfarbe	Best.-Nr.	EUR
schwarz/schwarz	▶ 9000 482955	259,-
schwarz/rot	▶ 9000 482956	259,-
schwarz/blau	▶ 9000 482957	259,-

Passendes Zubehör

Rollen

- Satz à 5 Stück

Ausführung	Best.-Nr.	EUR/Set
für harte Böden	▶ 9000 482796	15,75
für weiche Böden	▶ 9000 482799	10,95

59,95



Armlehne, schwarz

Ausführung	Best.-Nr.	EUR/Paar
höhenverstellbar	▶ 9000 482958	59,95



Mit atmungsaktiver Netzbespannung


445,-  
Mit Armlehnen



schwarz/hellgrau



schwarz/blau



Synchron-Technik

schwarz/schwarz

Mit Punkt-Synchron-Technik

Bürodrehstuhl (mit Armlehnen)

- Für überwiegend sitzende Tätigkeiten
- Aluminiumfußkreuz poliert
- Rückenlehne mit atmungsaktiver Netzbespannung schwarz und höhenverstellbarer Lendenwirbelstütze
- Ergonomischer Muldensitz mit Sitztiefenverstellung, höhenverstellbar
- Bezug 100 % Trevira CS
- Sitzfläche B 480 x T 460 mm
- Sitzhöhe 420-550 mm
- Armlehnen höhenverstellbar
- Lehnenhöhe 560 mm
- Rollen für weiche Böden
- Lieferung erfolgt zerlegt



24h LIEFERBAR

Intertek

GS

110 kg

TRAGFÄHIGKEIT EINFACHE MONTAGE

Polsterfarbe	Best.-Nr.	EUR
schwarz/schwarz	▶ 9000 482960	445,-
schwarz/hellgrau	▶ 9000 482961	445,-
schwarz/blau	▶ 9000 482962	445,-

Passendes Zubehör

Rollen

- Satz mit 5 Rollen

Ausführung	Best.-Nr.	EUR/Set
für harte Böden	▶ 9000 482793	20,95
für weiche Böden	▶ 9000 482794	18,75

Wenn in der Beschreibung nicht anders angegeben, erfolgt die Lieferung ohne Inhalt bzw. Zubehör



Mit Punkt-Synchron-Technik

**Bürodrehstuhl (ohne Armlehnen)**

- Für überwiegend sitzende Tätigkeiten
- Stabiles Polyamid-Fußkreuz schwarz
- Sitz und Rückenlehne neigen sich synchron, in gleichbleibendem Winkel
- Rückenlehne mit atmungsaktivem Netzbezug 100 % Polyester, schwarz, in Höhe und Neigung verstellbar
- Stufenlos höhenverstellbar
- Sitzbezug aus 100 % Polypropylen
- Sitzfläche B 480 x T 480 mm
- Sitzhöhe 430-510 mm
- Lehnenhöhe 600 mm
- Doppelrollen für weiche Böden
- Lieferung erfolgt zerlegt



Polsterfarbe	Best.-Nr.
schwarz	▶ 9103 482875
blau	▶ 9103 482876
anthrazit	▶ 9103 482879
<b>EUR</b>	<b>169,-</b>

Passendes Zubehör

**Rollen**

- Satz à 5 Stück

Ausführung	Best.-Nr.	EUR/Set
für harte Böden	▶ 9000 482795	15,75
für weiche Böden	▶ 9000 482798	10,95

**Armlehne, schwarz**

Ausführung	Best.-Nr.	EUR/Paar
höhenverstellbar	▶ 9000 482809	46,95

Mit Permanent-Kontakt-Technik

**Bürodrehstuhl (ohne Armlehnen)**

- Für überwiegend sitzende Tätigkeiten
- Stabiles Kunststoff-Fußkreuz, schwarz
- **Ergonomische Rückenlehne mit atmungsaktivem Netzbezug 100% Polyester**
- Bandscheibensitz stufenlos höhenverstellbar
- Rückenlehne in der Höhe verstellbar
- Bezug 100 % Polypropylen
- Sitzfläche B 480 x T 480 mm
- Sitzhöhe 430-510 mm
- Lehnenhöhe 550 mm
- Doppelrollen für weiche Böden
- Lieferung erfolgt zerlegt



Polsterfarbe	Best.-Nr.
schwarz	▶ 9000 482900
blau	▶ 9000 482901
<b>EUR</b>	<b>155,-</b>

Passendes Zubehör


**Rollen**

- Satz à 5 Stück

Ausführung	Best.-Nr.	EUR/Set
für harte Böden	▶ 9000 482795	15,75
für weiche Böden	▶ 9000 482798	10,95

**Armlehne, schwarz**


Ausführung	Best.-Nr.	EUR/Paar
starr	▶ 9000 482865	35,95
höhenverstellbar	▶ 9000 482809	46,95



Synchron-Technik

Bandscheibensitz

Atmungsaktive Rückenlehne



169,-

Ohne Armlehnen



blau



anthrazit

46,95



Höhenverstellbar

schwarz

Atmungsaktiver Netzbezug für angenehmes Sitzen

155,-

Ohne Armlehnen



Permanent-Kontakt

Mit atmungsaktivem Netzbezug



schwarz

35,95

46,95



Starr



Höhenverstellbar

blau

Die Angebote gelten nur für gewerbliche Abnehmer - Alle Preise zzgl. gesetzl. MwSt.

**Mit Wippmechanik**

**Bürodrehstuhl (mit Armlehnen)**

- Für überwiegend sitzende Tätigkeiten
- Stabiles Kunststoff-Fußkreuz, schwarz
- Rückenlehne mit atmungsaktivem Netzbezug bespannt im Kunststoffrahmen, synchron höhen- und tiefenverstellbar zur Sitzfläche
- Sitztiefe- und Rückenlehnenhöhe über verschiebbaren Kunststoffrahmen regulierbar
- Stufenlose Sitzhöhenverstellung mit Toplift
- Bezug 100 % Trevira CS, Netz 100 % Polyester
- Sitzfläche B 500 x T 470 mm
- Sitzhöhe 420-550 mm
- Lehnenhöhe 520 mm
- Doppelrollen für weiche Böden
- Lieferung erfolgt zerlegt



Polsterfarbe	Best.-Nr.
schwarz/schwarz	9103 482930
rot/schwarz	9103 482931
grün/schwarz	9103 482932
blau/schwarz	9103 482933
<b>EUR</b>	<b>250,-</b>



Höhenverstellung Rückenlehne und Armlehnen durch verschiebbaren Kunststoffrahmen



Wippmechanik, Federkraft individuell auf das Körpergewicht über Kurbel einstellbar und über Hebel in der vordersten Position arretierbar



**250,-**  
Mit Armlehnen

**Rückenlehne mit atmungsaktivem Netz bespannt**

schwarz/schwarz



rot/schwarz



grün/schwarz



blau/schwarz

**Passendes Zubehör**

**Rollen**

- Satz à 5 Stück

Ausführung	Best.-Nr.	EUR/Set
für harte Böden	9103 482896	<b>15,40</b>
für weiche Böden	9103 482899	<b>11,10</b>



Synchron-Technik

**266,-**

Ohne Armlehnen

**Mit atmungsaktivem Netzbezug**

**Bandscheibensitz mit Knierolle**



rot  
Ohne Armlehnen



schwarz



royalblau  
Ohne Armlehnen

**Mit Punkt-Synchron-Technik**

**Bürodrehstuhl (ohne Armlehnen)**

- Für überwiegend sitzende Tätigkeiten
- Kunststoff-Fußkreuz, schwarz
- **Hohe Rückenlehne mit atmungsaktivem Netzbezug**
- Stufenlose Sitzhöhenverstellung mit Toplift
- Rückenlehne in der Höhe verstellbar
- Bezug 100 % Trevira CS
- Sitzfläche B 480 x T 480 mm
- Sitzhöhe 430-510 mm
- Lehnenhöhe 650-710 mm
- Doppelrollen für weiche Böden
- Lieferung erfolgt zerlegt



Polsterfarbe	Best.-Nr.
schwarz	9103 482604
royalblau	9103 482605
rot	9103 482607
<b>EUR</b>	<b>266,-</b>

**Passendes Zubehör**

**Rollen**

- Satz à 5 Stück

Ausführung	Best.-Nr.	EUR/Set
für harte Böden	9103 482895	<b>21,10</b>
für weiche Böden	9103 482894	<b>18,20</b>

**58,70**

**Armlehne, schwarz**

Ausführung	Best.-Nr.	EUR/Paar
höhenverstellbar	9103 482609	<b>58,70</b>



Wenn in der Beschreibung nicht anders angegeben, erfolgt die Lieferung ohne Inhalt bzw. Zubehör



Mit Synchron-Technik

**Bürodrehstuhl (mit Armlehne)**

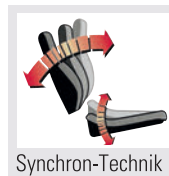
- Für überwiegend sitzende Tätigkeiten
- Kunststofffußkreuz, schwarz
- Rückenlehne mit atmungsaktivem Netzbezug und höhenverstellbarer Lordosenstütze
- Federkraft passt sich automatisch dem Nutzgewicht an, durch eine Drehkurbel feinjustierbar
- Rückenneigung durch Wegbegrenzung 4-stufig einstellbar
- Sitztiefenverstellung 75 mm mittels Schiebesitz
- Armlehnen höhen- und breitenverstellbar
- Bezug Polster 100% Polyester, Netzrückenlehne 100% PES
- Sitzfläche B 455 x T 410-485 mm
- Sitzhöhe 420-540 mm
- Lehnenhöhe 575 mm
- Rollen für weiche Böden
- Lieferung erfolgt zerlegt



Polsterfarbe	Best.-Nr.	EUR
schwarz/schwarz	▶ 9000 482930	339,-
schwarz/weiss	▶ 9000 482931	339,-
schwarz/grau	▶ 9000 482932	339,-
schwarz/mint	▶ 9000 482933	339,-
schwarz/petrol	▶ 9000 482934	339,-

**339,-**

Mit Armlehnen



Synchron-Technik



schwarz/schwarz



schwarz/weiss

Mit atmungsaktivem Netzbezug



schwarz/petrol



Mit Punkt-Synchron-Technik

**Bürodrehstuhl (mit Armlehnen)**

- Für überwiegend sitzende Tätigkeiten
- Kunststofffußkreuz, schwarz
- Ergonomisch taillierte Rückenlehne, über Rastermechanik verstellbar, mit integrierte Lendenwirbelstütze
- Körpergewichtseinstellung individuell einstellbar, mehrfach arretierbar
- Mit bequemen Muldensitz
- Armlehnen höhenverstellbar
- Bezug Polster 100% Polyester, Netzrückenlehne 100% Polyester
- Sitzfläche B 470 x T 470 mm
- Sitzhöhe 390-510 mm
- Lehnenhöhe 590 mm
- Rollen für weiche Böden
- Lieferung erfolgt zerlegt



Polsterfarbe	Best.-Nr.	EUR
schwarz/schwarz	▶ 9000 482940	255,-
schwarz/blau	▶ 9000 482941	255,-

**Neu**



Punkt-Synchron-Technik  
Sitzfläche und Rückenlehne neigen sich synchron in gleichbleibendem Winkel zueinander.



schwarz/schwarz



schwarz/blau

**255,-**

Mit Armlehnen

Die Angebote gelten nur für gewerbliche Abnehmer · Alle Preise zzgl. gesetzl. MwSt.



**Rollen**

- Satz mit 5 Rollen

Ausführung	Best.-Nr.	EUR/Set
für harte Böden	▶ 9000 482793	20,95
für weiche Böden	▶ 9000 482794	18,75

Passendes Zubehör



**329,-**  
Ohne Armlehnen

Mit Spezial-Bandscheibensitz



**Bürodrehstuhl (ohne Armlehnen)**



- Für überwiegend sitzende Tätigkeiten
- Stabiles Polyamid-Fußkreuz, schwarz
- Spezial-Bandscheibensitz mit Knierolle
- Sitz- und Rückenlehnenneigung, mit einstellbarer Körpergewichtsregulierung
- Stufenlose Sitzhöhenverstellung mit Toplift
- Sitzfläche B 450 x T 460 mm
- Sitzhöhe 450-550 mm
- Lehnenhöhe 650 mm
- Rollen für weiche Böden
- Lieferung erfolgt zerlegt



Mit Punkt-Synchron-Technik

**Bürodrehstuhl**

- Rückenlehne gepolstert, stufenlos höhenverstellbar
- Bezug 100 % Trevira

Polsterfarbe	Best.-Nr.	EUR
schwarz	9103 482880	329,-

Mit Punkt-Synchron-Technik

**Bürodrehstuhl**

- Rückenlehne mit atmungsaktivem Netzbezug, per Druckknopf höhenverstellbar
- Bezug 100 % Trevira CS/Netz 100 % Polyester

Polsterfarbe	Best.-Nr.	EUR
schwarz/schwarz	9103 482884	284,-



Mit atmungsaktivem Netzbezug

**284,-**  
Ohne Armlehnen

Passendes Zubehör

**Armlehne, schwarz**

Ausführung	Best.-Nr.	EUR/Paar
höhenverstellbar	9103 482890	54,70

**Rollen**

- Satz à 5 Stück

Ausführung	Best.-Nr.	EUR/Set
für harte Böden	9103 482895	21,10
für weiche Böden	9103 482894	18,20

Mit Knie-Wipptechnik

**Chefsessel (mit Armlehnen)**

- Für überwiegend sitzende Tätigkeiten
- Stabiles Polyamid Fußkreuz schwarz
- Individuell auf das Körpergewicht einstellbar und arretierbar
- Stufenlose Sitzhöhenverstellung
- Polstereinfassung, Seitenteile und Lehnenrückseite in schwarzem softigem Kunstlederbezug
- Rückenlehne mit seitlichen Ausformungen
- Muldensitz und Rückenlehne in Microfaser aufwändig abgesteppt
- Inklusive Armlehnen starr
- Sitzfläche B 550 x T 500 mm
- Sitzhöhe 420-500 mm
- Lehnenhöhe 720 mm
- Rollen für weiche Böden
- Lieferung erfolgt zerlegt



Passendes Zubehör

**Rollen**

- Satz à 5 Stück

Polsterfarbe	Best.-Nr.	EUR
schwarz/grau	9103 482860	229,-
schwarz/blau	9103 482861	229,-

Ausführung	Best.-Nr.	EUR/Set
für harte Böden	9103 482897	15,40
für weiche Böden	9103 482898	11,10

Mit Armlehnen

**229,-**  
Mit Armlehnen



Wenn in der Beschreibung nicht anders angegeben, erfolgt die Lieferung ohne Inhalt bzw. Zubehör



## Mit Synchron-Technik



### Bürodrehstuhl (ohne Armlehnen)

- Für überwiegend sitzende Tätigkeiten
- Stabiles Polyamid-Fußkreuz, schwarz
- Rückenlehne mit kaschiertem Polster, in Höhe und Neigung verstellbar
- Flachsitz höhenverstellbar, mit abgerundeter Sitzvorderkante (Knierolle)
- Bezug 100 % Trevira CS
- Sitzfläche B 480 x T 480 mm
- Sitzhöhe 420- 570 mm
- Lehnenhöhe 580 mm
- Rollen für weiche Böden
- Lieferung erfolgt zerlegt



Polsterfarbe	Best.-Nr.	EUR
schwarz	▶ 9000 482948	189,-
anthrazit	▶ 9000 482949	189,-
blau	▶ 9000 482950	189,-

Passendes Zubehör für Seite 936

### Rollen

- Satz à 5 Stück

Ausführung	Best.-Nr.	EUR/Set
für harte Böden	▶ 9000 482795	15,75
für weiche Böden	▶ 9000 482798	10,95

## 50,95



### Armlehne, schwarz

Ausführung	Best.-Nr.	EUR
höhenverstellbar	▶ 9000 482951	50,95

## Mit Synchron-Technik



### Bürodrehstuhl (ohne Armlehnen)

- Für überwiegend sitzende Tätigkeiten
- Stabiles Polyamid-Fußkreuz, schwarz
- Rückenlehne mit atmungsaktiver Netzbespannung 100 % Polyester schwarz, in Höhe und Neigung verstellbar
- Flachsitz höhenverstellbar, mit abgerundeter Sitzvorderkante
- Bezug 100 % Polypropylen,
- Sitzfläche B 480 x T 480 mm
- Sitzhöhe 420- 570 mm
- Lehnenhöhe 580 mm
- Rollen für weiche Böden
- Lieferung erfolgt zerlegt




Polsterfarbe	Best.-Nr.	EUR
schwarz/schwarz	▶ 9000 482945	169,-
schwarz/hellgrau	▶ 9000 482946	169,-
schwarz/blau	▶ 9000 482947	169,-



Mit abgerundeter Sitzvorderkante

## 189,-

Ohne Armlehnen



Synchron-Technik



anthrazit

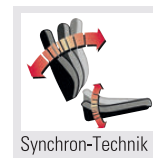


blau

schwarz

## 169,-

Ohne Armlehnen



Synchron-Technik



Mit atmungsaktiver Netzbespannung



schwarz/hellgrau

schwarz/schwarz



schwarz/blau



Die Angebote gelten nur für gewerbliche Abnehmer · Alle Preise zzgl. gesetzl. MwSt.



Synchron-Technik

Universalrollen für harte und weiche Böden

**379,-**  
Mit Armlehnen



schwarz



Mit Synchron-Automatic-Technik

## DAUPHIN

### Bürodrehstuhl (mit Armlehnen)

- Für überwiegend sitzende Tätigkeiten
- Stabiles Kunststoff-Fußkreuz, schwarz
- Der Rückengegendruck passt sich automatisch in jeder Sitzposition dem Körpergewicht an, mit integrierter Sitzneigung (-3°)
- Rückenlehne mit Polsterauflage
- Sitztiefeverstellung 50 mm mittels Schiebeseit
- Armlehnen höhenverstellbare, mit PU-Auflage
- Sitzbezug 100 % Polyester
- Sitzfläche B 490 x T 400-450 mm
- Sitzhöhe 390- 510 mm
- Lehnenhöhe 580- 660 mm
- Universalrollen für harte und weiche Böden
- Lieferung erfolgt zerlegt



Polsterfarbe	Best.-Nr.	EUR
schwarz/schwarz	▶ 9000 482702	379,-
azurblau/azurblau	▶ 9000 482696	379,-
platingrau/platingrau	▶ 9000 482697	379,-
schwarz/cappuccino	▶ 9000 482698	379,-
schwarz/platingrau	▶ 9000 482699	379,-

#### Passendes Zubehör

#### Universalrolle

- VE = 1 Stück

Ausführung	Best.-Nr.	EUR/St.
für weiche und harte Böden	▶ 9000 482705	6,25

# Ergonomische Stühle für gesundes Sitzen



azurblau



platingrau



schwarz/cappuccino



schwarz/platingrau

Wenn in der Beschreibung nicht anders angegeben, erfolgt die Lieferung ohne Inhalt bzw. Zubehör



# DAUPHIN

## Bürodrehstuhl (mit Armlehnen)

- Für überwiegend sitzende Tätigkeiten
- Stabiles Kunststofffußkreuz, schwarz
- Seitliche Verstellung des Rückenlehnegegendrucks im Sitzen mittels Handrad
- Armlehnen höhen- und breitenverstellbar, mit PU-Auflage
- Sitzfläche B 470 x T 380-440 mm
- Sitztiefenverstellung 80 mm mittels Schiebesitz
- Sitzhöhe 400-520 mm
- Lehnenhöhe 610-680 mm
- Universalrollen für weiche und harte Böden
- Lieferung erfolgt zerlegt



**Belastbar bis 150 kg**

**459,-**  
Mit Armlehnen



### Mit Synchron-Technik

## Bürodrehstuhl

- Hohe atmungsaktive Netzrückenlehne, schwarz
- Polster 100 % Polyester, Netzbezug 100 % Polyester


Polsterfarbe	Best.-Nr.	EUR
schwarz	▶ 9000 482720	459,-
wasserblau	▶ 9000 482721	459,-

### Mit Synchron-Technik

## Bürodrehstuhl

- Hohe Polsterrückenlehne, höhenverstellbar mittels Easy-Touch-System
- Polster 100 % Polyester

Polsterfarbe	Best.-Nr.	EUR
schwarz	▶ 9000 482725	469,-
wasserblau	▶ 9000 482726	469,-



**Belastbar bis 150 kg**

**469,-**  
Mit Armlehnen

### Mit Synchron-Technik

## Bürodrehstuhl

### (mit Armlehnen)

- Für überwiegend sitzende Tätigkeiten
- Stabiles Kunststofffußkreuz, schwarz
- Hohe Polsterrückenlehne, höhenverstellbar
- Seitliche Einstellung des Rückenlehnegegendrucks im Sitzen mittels Handrad
- Armlehnen höhen- und breitenverstellbar, mit PU-Auflage
- Spezieller **Bandscheibensitz** für eine ergonomische Sitzposition und eine perfekte Druckverteilung
- Polster 100 % Polyester
- Sitzfläche B 470 x T 380 mm
- Sitzhöhe 450-520 mm
- Lehnenhöhe 610-680 mm
- Universalrollen für weiche und harte Böden
- Lieferung erfolgt zerlegt



Polsterfarbe	Best.-Nr.	EUR
schwarz	▶ 9000 482715	389,-
azurblau	▶ 9000 482716	389,-
grau	▶ 9000 482717	389,-

**Bandscheibensitz**



schwarz



azurblau

### Passendes Zubehör

## Universalrolle

- VE = 1 Stück


Ausführung	Best.-Nr.	EUR/St.
für weiche und harte Böden	9000 482705	6,25

Die Angebote gelten nur für gewerbliche Abnehmer · Alle Preise zzgl. gesetzl. MwSt.



**245,-**  
Ohne Armlehnen

**Ergonomische Rückenlehne**



Synchron-Technik



blau

**Mit Synchron-Technik**



**Bürodrehstuhl (ohne Armlehnen)**

- Für überwiegend sitzende Tätigkeiten
- Aluminiumfußkreuz poliert
- **Ergonomische Rückenlehne** mit seitlichen Polstern zur Fixierung des Beckenbereichs
- Muldensitz mit Sitztiefeverstellung und mit seitlichen Polstern zur Fixierung des Beckenbereichs
- Stufenlos höhenverstellbar
- Bezug 100 % Polyester
- Sitzfläche B 480 x T 480 mm
- Sitzhöhe 430-510 mm
- Lehnenhöhe 600 mm
- Rollen für weiche Böden
- Lieferung erfolgt zerlegt



Polsterfarbe	Best.-Nr.	EUR
schwarz	▶ 9000 482880	245,-
blau	▶ 9000 482881	245,-

**Passendes Zubehör**

**Rollen**

- Satz à 5 Stück

Ausführung	Best.-Nr.	EUR/Set
für harte Böden	▶ 9000 482796	15,75
für weiche Böden	▶ 9000 482799	10,95

**63,95**



**Armlehne, schwarz**

Ausführung	Best.-Nr.	EUR/Paar
höhen- und breitenverstellbar	▶ 9000 482825	63,95

**Mit Synchron-Technik**

**DAUPHIN**

**Bürodrehstuhl (mit Armlehnen)**

- Für überwiegend sitzende Tätigkeiten
- Stabiles Kunststofffußkreuz, schwarz
- Hohe Polsterrückenlehne, höhenverstellbar
- Seitliche Einstellung des Rückenlehnen-gegenstands im Sitzen mittels Handrad
- Armlehnen höhen- und breitenverstellbar, mit PU-Auflage
- Polster 100 % Polyester
- Sitzfläche B 470 x T 380-440 mm
- Sitztiefeverstellung 60 mm mittels Schiebesitz
- Sitzhöhe 400- 520 mm
- Lehnenhöhe 610-680 mm
- Universalrollen für weiche und harte Böden
- Lieferung erfolgt zerlegt




Polsterfarbe	Best.-Nr.	EUR
schwarz	▶ 9000 482730	489,-
azurblau	▶ 9000 482731	489,-
grau	▶ 9000 482732	489,-



**489,-**  
Mit Armlehnen


**Hohe Polsterrückenlehne**



Synchron-Technik



azurblau



grau

**Passendes Zubehör**

**Universalrolle**

- VE = 1 Stück

Ausführung	Best.-Nr.	EUR/St.
für weiche und harte Böden	▶ 9000 482705	6,25

Wenn in der Beschreibung nicht anders angegeben, erfolgt die Lieferung ohne Inhalt bzw. Zubehör





### Bürodrehstuhl

(mit Armlehnen)

- Komfortstuhl für Personen bis 150 kg Körpergewicht
- Für überwiegend sitzende Tätigkeiten
- Stabiles Aluminium-Fußkreuz poliert
- Mit Körpergewichtseinstellung, mehrfach arretierbar, mit Sitztiefen- und Sitzneigeverstellung
- Bequemer, aufgepolsterter Sitz, mit Knierolle
- Stufenlose Sitzhöhenverstellung
- Armlehnen höhenverstellbar
- Bezug 100 % Polyester
- Rollen für weiche Böden
- Lieferung erfolgt montiert



Lehnenhöhe 600 mm



schwarz

444,-

Mit Armlehnen



Mit Punkt-Synchron-Technik

### Bürodrehstuhl

- Sitzfläche B 520 x T 460 mm
- Sitzhöhe 440-520 mm
- Lehnenhöhe 600 mm

Polsterfarbe	Best.-Nr.	EUR
schwarz	9103 482907	444,-
anthrazit	9103 482908	444,-
blau	9103 482909	444,-

Lehnenhöhe 700 mm



anthrazit

461,-

Mit Armlehnen

Lehnenhöhe 800 mm



blau

475,-

Mit Armlehnen

Mit Punkt-Synchron-Technik

### Bürodrehstuhl

- Sitzfläche B 520 x T 460 mm
- Sitzhöhe 440-520 mm
- Lehnenhöhe 700 mm

Polsterfarbe	Best.-Nr.	EUR
schwarz	9103 482920	461,-
anthrazit	9103 482921	461,-
blau	9103 482922	461,-

Mit Punkt-Synchron-Technik

### Bürodrehstuhl

- Sitzfläche B 520 x T 460 mm
- Sitzhöhe 440-520 mm
- Lehnenhöhe 800 mm

Polsterfarbe	Best.-Nr.	EUR
schwarz	9103 482924	475,-
anthrazit	9103 482925	475,-
blau	9103 482926	475,-

Passendes Zubehör

### Rollen

- Satz à 5 Stück

Ausführung	Best.-Nr.	EUR/Set
für harte Böden	9103 482897	15,40
für weiche Böden	9103 482898	11,10



Die Angebote gelten nur für gewerbliche Abnehmer · Alle Preise zzgl. gesetzl. MwSt.

**T!O:**  
TREND OFFICE

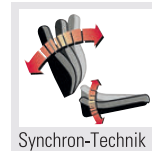
**Bürodrehstuhl  
(mit Armlehnen)**

- Für überwiegend sitzende Tätigkeiten
- Kunststoff-Fußkreuz, schwarz
- Hohe Rückenlehne, mit höhenverstellbarer Lumbalstütze
- Stufenlose Federkraftverstellung für ein Körpergewicht von 45- 125 kg
- Inklusive Armlehnen, höhen- und breitenverstellbar
- 5 cm Sitztiefenverstellung
- Bezug 100 % Polyester
- Sitzfläche B 480 x T 430- 480 mm
- Sitzhöhe 410-520 mm
- Lehnenhöhe 570 mm
- Universalrollen für weiche und harte Böden
- Lieferung erfolgt zerlegt



**339,-**

Mit Armlehnen



**Mit Synchron-Technik**

**Bürodrehstuhl  
(mit Armlehnen)**

Mit hoher atmungsaktiver NetZRückenlehne

**309,-**

Mit Armlehnen



Polsterfarbe	Best.-Nr.	EUR
schwarz	▶ 9103 483045	309,-

**Passendes Zubehör**

**Universalrolle**

- VE = 1 Stück

Ausführung	Best.-Nr.	EUR/St.
für weiche und harte Böden	▶ 9000 482705	6,25

**Mit Synchron-Technik**

**Bürodrehstuhl  
(mit Armlehnen)**

Mit hoher Vollpolster-Rückenlehne

Polsterfarbe	Best.-Nr.	EUR
schwarz	▶ 9103 483046	339,-

**Für repräsentatives  
und komfortables Sitzen**

**Mit Knie-Wipptechnik**


**Chefsessel**

- Für überwiegend sitzende Tätigkeit
- Stabiles Stahlfußkreuz, verchromt
- Individuell auf das Körpergewicht einstellbar und arretierbar
- Stufenlose Sitzhöhenverstellung
- Sitz und Rückenlehne aufwändig gesteppt, mit Ausformung im Lendenbereich
- Inklusive Armlehnen, Stahl verchromt, mit Lederauflage
- Bezug 100 % Leder, schwarz, Seitenteile in farbgleichem Kunstleder
- Sitzfläche B 480 x T 460 mm
- Sitzhöhe 440-520 mm
- Lehnenhöhe 680 mm
- Rollen für weiche Böden
- Lieferung erfolgt zerlegt



**358,-**

Mit Armlehnen



**310,-**

**Besuchersessel**

- Ergonomische Rückenlehne
- Schwingergestell, Ovalrohr, verchromt
- Sitz und Rückenlehne aufwändig gesteppt
- Inklusive Armlehnen, Stahl verchromt, mit Lederauflage
- Bezug 100 % Leder, schwarz, Seitenteile in farbgleichem Kunstleder
- Sitzfläche B 480 x T 460 mm
- Sitzhöhe 460 mm
- Lehnenhöhe 540 mm
- Lieferung erfolgt montiert



Best.-Nr.	EUR
9103 482623	310,-

Wenn in der Beschreibung nicht anders angegeben, erfolgt die Lieferung ohne Inhalt bzw. Zubehör

Best.-Nr.	EUR
9103 482622	358,-

**Passendes Zubehör**

**Rollen**

- Satz à 5 Stück

Ausführung	Best.-Nr.	EUR/Set
für harte Böden	9103 482897	15,40
für weiche Böden	9103 482898	11,10





Foto: ESB Professional/Shutterstock.com

**ZUCO**

**Neu**

**Bürodrehstuhl**

(mit Armlehnen)

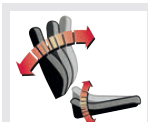
- Für überwiegend sitzende Tätigkeit
- Stabiles Kunststoff-Fußkreuz, schwarz
- Mit seitlicher Feineinstellung des Rückenlehnen-gegendrucks mit wenigen Umdrehungen
- Synchrontechnik mit 4fach begrenztem Rückenlehnenneigungswinkel
- Sitztiefenverstellung 70 mm per Schiebeseit
- Armlehnen höhen- breiten und tiefenverstellbaren, mit PU-Auflage
- Sitzbezug aus 100 % Polyester
- Sitzfläche B 500 x T 480-550 mm
- Sitzhöhe 400-520 mm
- Universalrollen für weiche und harte Böden
- Lieferung erfolgt montiert



**Mit Synchron Technik**

**Bürodrehstuhl**

- Mit NetZRückenlehne
- Lehnenhöhe 640 mm



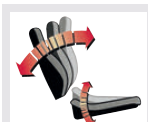
Synchron-Technik

Polsterfarbe	Best.-Nr.	EUR
schwarz	▶ 9000 482690	545,-
grau	▶ 9000 482691	545,-

**Mit Synchron Technik**

**Bürodrehstuhl**

- Mit NetZRückenlehne und Nackenstütze
- Lehnenhöhe 840 mm



Synchron-Technik

Polsterfarbe	Best.-Nr.	EUR
schwarz	▶ 9000 482692	585,-
grau	▶ 9000 482693	585,-

**Passendes Zubehör**

**Universalrolle**

- VE = 1 Stück

Ausführung	Best.-Nr.	EUR/St.
für weiche und harte Böden	▶ 9000 482705	6,25

**545,-**

Mit Armlehnen

Mit NetZRückenlehne



grau



schwarz

**585,-**

Mit Armlehnen

Mit Nackenstütze

Mit NetZRückenlehne



grau



schwarz


Die Angebote gelten nur für gewerbliche Abnehmer - Alle Preise zzgl. gesetzl. MwSt.



Rückenlehne mit Lendenwirbelstütze

**339,-**

Mit Armlehnen



Synchron-Technik

Mit Synchron-Technik

**Chefsessel (mit Armlehnen)**

- Für überwiegend sitzende Tätigkeiten
- Stabiles Stahlfußkreuz verchromt
- Individuell auf das Körpergewicht einstellbar und arretierbar
- Stufenlose Sitzhöhenverstellung
- Lehne und Sitz 100 % echtes Leder, schwarz
- Lehnenrückseite und Seitenteile in farbgleichem Kunstleder
- Rückenlehne mit eingearbeitetem Nackenpolster
- Inklusive Armlehnen, höhenverstellbar
- Sitzfläche B 520 x T 480 mm
- Sitzhöhe 420-510 mm
- Lehnenhöhe 680 mm
- Rollen für weiche Böden
- Lieferung erfolgt zerlegt



Best.-Nr.	EUR
9103 482855	339,-

Passendes Zubehör

**Rollen**

- Satz à 5 Stück

Ausführung	Best.-Nr.	EUR/Set
für harte Böden	9103 482897	15,40
für weiche Böden	9103 482898	11,10

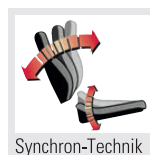
## Weiche Polsterung für ein angenehmes Sitzgefühl



Bequemer Muldensitz, mit Knierolle

**384,-**

Mit Armlehnen



Synchron-Technik

Mit Synchron-Technik

**Chefsessel (mit Armlehnen)**

- Für überwiegend sitzende Tätigkeiten
- Stabiles Stahlfußkreuz verchromt
- Individuell auf das Körpergewicht einstellbar und arretierbar
- Stufenlose Sitzhöhenverstellung
- Lehne und Sitz 100 % echtes Leder, schwarz
- Lehnenrückseite und Seitenteile in farbgleichem Kunstleder
- Rückenlehne mit eingearbeiteter Lendenwirbelstütze
- Inklusive Armlehnen, Aluminium poliert, mit Leder Armauflagen
- Sitzfläche B 500 x T 500 mm
- Sitzhöhe 430-530 mm
- Lehnenhöhe 730 mm
- Rollen für weiche Böden
- Lieferung erfolgt zerlegt



Best.-Nr.	EUR
9103 482843	384,-

Passendes Zubehör

**Rollen**

- Satz à 5 Stück

Ausführung	Best.-Nr.	EUR/Set
für harte Böden	9103 482897	15,40
für weiche Böden	9103 482898	11,10

Wenn in der Beschreibung nicht anders angegeben, erfolgt die Lieferung ohne Inhalt bzw. Zubehör







### Bürodrehstuhl (mit Armlehnen)

- Für überwiegend sitzende Tätigkeiten
- Stabiles Stahlfußkreuz verchromt
- Sitz- und Rückenlehne stufenlos höhenverstellbar
- Bezug 100 % Polypropylen
- Inklusive höhenverstellbaren Armlehnen, Chrom
- Rollen für weiche Böden
- Lieferung erfolgt zerlegt



### Mit Permanent-Kontakt-Technik

#### Bürodrehstuhl (mit Armlehnen)

- Konturformte Rückenlehne mit atmungsaktivem Netzbezug, in der Höhe verstellbar
- Sitzfläche B 480 x T 450 mm
- Sitzhöhe 460-560 mm
- Lehnenhöhe 570 mm

Polsterfarbe	Best.-Nr.	EUR
schwarz/schwarz	9103 482835	248,-
blau/blau	9103 482836	248,-
rot/rot	9103 482837	248,-
apfelgrün/apfelgrün	9103 482838	248,-



248,-  
Mit Armlehnen

Mit balancierender Sitzfläche

### Bürodrehstuhl (mit Armlehnen)

- Konturformte Rückenlehne mit eingearbeiteter Lendenwirbelstütze, stufenlos in Höhe und Neigung verstellbar
- Sitzfläche B 480 x T 450 mm
- Sitzhöhe 460-560 mm
- Lehnenhöhe 570 mm

Polsterfarbe	Best.-Nr.	EUR
schwarz	9103 482830	238,-
blau	9103 482831	238,-
rot	9103 482832	238,-
apfelgrün	9103 482833	238,-




Mit balancierender Sitzfläche

238,-

Mit Armlehnen

blau




Synchron-Technik

### Passendes Zubehör

#### Rollen

- Satz à 5 Stück

Ausführung	Best.-Nr.	EUR/Set
für harte Böden	9103 482897	15,40
für weiche Böden	9103 482898	11,10



### Mit Synchron-Technik

#### Bürodrehstuhl (mit Armlehne)

- Für überwiegend sitzende Tätigkeiten
- Kunststofffußkreuz, schwarz
- Rückenlehne mit atmungsaktivem Netzbezug und höhenverstellbarer Lordosenstütze
- Federkraft passt sich automatisch dem Nutzgewicht an, durch eine Drehkurbel feinjustierbar
- Rückenneigung durch Wegbegrenzung 4-stufig einstellbar
- Muldensitz mit integrierter 3D-Bewegung für eine dreidimensional bewegliche Sitzfläche
- Sitztiefenverstellung 75 mm mittels Schiebeseitz
- Armlehnen höhenverstellbar
- Bezug Polster 100% Polyester, Netzrückenlehne 100% Polyester
- Sitzfläche B 455 x T 410-475 mm
- Sitzhöhe 450-570 mm
- Lehnenhöhe 575 mm
- Rollen für weiche Böden
- Lieferung erfolgt zerlegt



Polsterfarbe	Best.-Nr.	EUR
schwarz	▶ 9000 482935	389,-
grau	▶ 9000 482936	389,-
mint	▶ 9000 482937	389,-
petrol	▶ 9000 482938	389,-



schwarz



mint



389,-  
Mit Armlehnen

Mit balancierender Sitzfläche

Spezial-Muldensitz

grau

### Passendes Zubehör

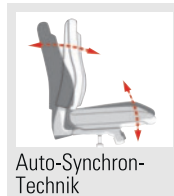
#### Rollen

- Satz mit 5 Rollen

Ausführung	Best.-Nr.	EUR/Set
für harte Böden	▶ 9000 482793	20,95
für weiche Böden	▶ 9000 482794	18,75

Neu

269,-  
Mit Armlehnen



Auto-Synchron-Technik



125,-



**Hocker**

vielseitiger Einsatz, für ergonomisches und bewegliches Sitzen

- Standfußring Aluminium poliert
- Horizontaler Schwingeffekt durch ein bewegliches Reifenelement aus TPU (Thermoplastische Polyurethane)
- Stufenlose Sitzhöhenverstellung über Ringauslösehebel unter dem Sitz
- Sitz-Ø 365 mm
- Sitzhöhe 440- 570 mm

Polsterfarbe	Best.-Nr.	EUR
schwarz	▶ 9103 482820	125,-
blau	▶ 9103 482821	125,-



Mit Synchron-technik

**Bürodrehstuhl (mit Armlehnen)**

- Für überwiegend sitzende Tätigkeiten
- Kunststofffußkreuz, schwarz
- Rückenlehne mit atmungsaktiver Netzbespannung
- Automatische körpergewichtabhängige Federkräfteeinstellung, in vorderster Position arretierbar
- Spezial-Muldensitz mit integrierter 3D-Bewegung für eine dreidimensional bewegliche Sitzfläche
- Armlehnen höhenverstellbar
- **100% recycelbar - durch Einsatz von sortenreinen Kunststoffmaterialien**
- Bezug Polyester 100% Polyester, NetZRückenlehne 100% Polyester
- Sitzfläche B 470 x T 460 mm
- Sitzhöhe 440-520 mm
- Lehnenhöhe 560 mm
- Rollen für weiche Böden
- Lieferung erfolgt zerlegt



Polsterfarbe	Best.-Nr.	EUR
schwarz	▶ 9103 482845	269,-
grau	▶ 9103 482846	269,-
blau	▶ 9103 482847	269,-

Passendes Zubehör


**Rollen**

- Satz à 5 Stück

Ausführung	Best.-Nr.	EUR/Set
für harte Böden	9103 482896	15,40
für weiche Böden	9103 482899	11,10



rot



blau



**Sitz-/Stehhilfe**

vielseitiger Einsatz, für ergonomisches und bewegliches Sitzen


- Stufenlose Sitzhöhenverstellung über Auslösehebel unter dem Sitz
- Sitzbreite/-tiefe 350 mm
- Sitzhöhe 570-770 mm
- Standfuß-Ø 350 mm, aus TPU geformt (Thermoplastische Polyurethane), mit farbiger Sohle

Polsterfarbe	Best.-Nr.	EUR
schwarz	9103 482825	153,-
grau	9103 482826	153,-
blau	9103 482827	153,-
rot	9103 482828	153,-



Wenn in der Beschreibung nicht anders angegeben, erfolgt die Lieferung ohne Inhalt bzw. Zubehör

① **58,95**



Aussparung für Fußschalter



**① Fußstütze**

- Schlagfestes Polystyrol, mit Aussparung in der Oberfläche der Fußstütze für den Fußschalter eines Diktiergerätes
- Stufenlose Höhenverstellung, entspricht DIN 4556
- Große Aussparung für Fußschalter
- 220 x 120 x 20 mm, Mindesthöhe vorne 40 mm/hinten 70 mm, Maximalhöhe vorne 150 mm/hinten 210 mm, Trittläche B 450 x T 350 mm, Farbe lichtgrau, RAL 7035

Höhenverstellung mm	B x T x H mm	Best.-Nr.	EUR
stufenlos 40-210	490 x 350 x 210	▶ 9000 483200	<b>58,95</b>

**Fußstützen**

- Entlasten Füße und Beine
- Entspannen die Muskulatur
- Fördern die richtige Sitzhaltung
- Für eine entspannte Haltung im Lendenwirbelbereich



② **32,95**



Stahlrohrgestell mit Antirutsch-Füßen

**② Fußstütze**

- Verbindet Variation mit Wohlbefinden
- Glanzvernickeltes Stahlrohrgestell mit 4 Antirutsch-Füßen
- Trittläche Kunststoff, schwarz, B 290 x T 89 mm
- 4-fach höhenverstellbar
- Maximalhöhe 145 mm
- Minimalhöhe 60 mm

Höhenverstellung mm	B x T x H mm	Best.-Nr.	EUR
4-fach 60-145	335 x 345 x 165	▶ 9000 483214	<b>32,95</b>

③ **47,95**



3-fach Höhenverstellung

**③ Fußstütze**

- Oberfläche mit Noppen zur Fußsohlenmassage
- Hergestellt aus 80% Recyclingmaterial
- Stufenlos neigbar bis 15 Grad
- Farbe anthrazit



Höhenverstellung	B x T x H mm	Best.-Nr.	EUR
3-fach, 95-170	450 x 360 x 110	▶ 9000 483199	<b>47,95</b>

④ **50,95**



Einstellung des Neigungswinkels durch Fußdruck

**④ Fußstütze**

- Schlagfestes Polystyrol
- Die gerippte Trittlatte wird mittels Druckknopf in die abgerundeten Seitenteile positioniert
- 4-fach höhenverstellbar
- Bodenschoner sorgen für sicheren Stand
- Die Einstellung des Neigungswinkels wird durch den Druck des Fußes und durch eine Mikrorastung unterstützt
- Mindesthöhe ca. 30 mm, Maximalhöhe ca. 165 mm, Trittläche B 450 x T 350 mm, Gesamtmaße B 520 x T 350 x H 140 mm
- Farbe lichtgrau, RAL 7035

Höhenverstellung mm	B x T x H mm	Best.-Nr.	EUR
4-fach 30-165	520 x 350 x 140	▶ 9000 483211	<b>50,95</b>

⑤ **52,95**

**⑤ Fußstütze**

- Kunststoff
- Von beiden Seiten nutzbar: Die eine Seite mit fester Schrägstellung, die andere Seite mit stufenloser Wippfunktion
- B 485 x H 100 x T 345 mm



Farbe	Best.-Nr.	EUR
schwarz	▶ 9000 460130	<b>52,95</b>



Die Angebote gelten nur für gewerbliche Abnehmer - Alle Preise zzgl. gesetzl. MwSt.

⑥ **36,95****⑥ Fußstütze**

- Mit großer Stellfläche B 450 x T 353 mm
- Höhenverstellbar in 2 Stufen und 6 Neigungswinkel
- Höhe vorne min. 55 mm, max. 65 mm-hinten min. 91 mm, max. 138 mm
- Mit rutschfesten Standfüßen

**2**  
 JAHRE  
 GARANTIE

Höhenverstellung	B x T x H mm	Best.-Nr.	EUR
2 Stufen und 6 Neigungswinkel	450 x 353 x 138	9000 483195	36,95

**⑦ Fußstütze**

- Oberfläche aus strapazierfähigem Kunststoff mit rutschfester Beschichtung zur Fußmassage
- Mit oberer weicher Rolle für die Beine, zur Entspannung der Muskulatur und Verbesserung des Blutkreislaufes
- 3-fach höhenverstellbar 95/125/155 mm
- Farbe schwarz

**2**  
 JAHRE  
 GARANTIE

Best.-Nr.	EUR
9000 460170	65,95

**⑧ Fußstütze**

- Nach vorne geneigte Form
- Aus 2 mm dickem, pulverbeschichteten Stahl, verwindungssteif und kratzfest
- Mit Filzbelag 3 mm grau meliert
- Rutschhemmende Gummifüße gegen unbeabsichtigtes Verschieben
- Ohne störende Bügel für seitliche Bewegungsfreiheit
- Verschieben ohne Bücken durch seitliches Anheben mit dem Fuß
- Höhe vorne 64 mm, hinten 112 mm

Farbe	Best.-Nr.	EUR
weiß	9000 460160	65,95
rot	9000 460161	65,95
anthrazit	9000 460162	65,95

⑨ **30,95****⑨ - ⑩ Fußstütze**

- Ergonomisch geformte Fußstütze aus HiPS-Kunststoff
- Ausführung- stufenlos neigungsverstellbar 0°-15° durch leichten Fußdruck, genoppte Oberfläche
- Ausführung- 3-fach höhenverstellbar 110/114/170 mm, neigungsverstellbar von 0-30°, mit 5 mittig angeordneten Rollen zur angenehmen Massage der Fußunterseite
- Rutschfest
- Farbe anthrazit

**2**  
 JAHRE  
 GARANTIE

Abb.	Best.-Nr.	EUR
9	9000 460165	30,95
10	9000 460166	48,95



Genoppte Oberfläche

⑩ **48,95**

3-fach Höhenverstellung

**Geeignet für Schreibtisch  
elektrisch höhenverstellbar**


Einfache Montage

⑧ **65,95**

Foto: goodluz/Shutterstock.com

⑦ **65,95**

## Bodenschutzmatten

Schützt den Boden und die Umwelt

### Für harte Bodenbeläge:

Stärke: 1,8 mm, mit thermisch-verschweißter VAB®-Haftschrift ausgestattet, die gut am Boden haftet, ohne zu kleben.

### Für Teppiche und Teppichböden:

Polycarbonat Stärke 1,8 mm - PET-Kunststoff Stärke 2,1 mm, mit stumpfen Ankernoppen. Sie verhindern das Verrutschen, indem sie in den Teppich greifen, ohne ihn zu beschädigen.



Für Hartböden mit VAB®-Haftschrift aus Polyurethan



Für Teppichböden mit Ankernoppen



Schwer entflammbar  
(Bfl-s1 nach DIN EN 13 501-1)

DURA  
GRIP  
META

ab **40,50**



Schwer entflammbar (B1 nach DIN 4102)

E C O  
GRIP  
SOLID

ab **49,60**

### Aus PET-Kunststoff

- Strukturierte Oberfläche, schützt den Boden vor Abnutzung und Kratzern
- Hohe Lichtdurchlässigkeit und glasklare Transparenz
- Beständig gegen Säuren, div. Lösungsmittel, Alkohole, Salze, Weichmacher, Öle, Fette und Treibstoffe
- Uneingeschränkte Bewegungsfreiheit der Stuhlrollen auf Hart- & Teppichböden bei gleichzeitiger Rutschfestigkeit der Matte

Maße mm	Form	Best.-Nr. für harte Böden	EUR	Best.-Nr. für weiche Böden	EUR
900 x 1200	rechteckig	▶ 9107 471360	<b>42,20</b>	▶ 9107 471365	<b>40,50</b>
1100 x 1200	rechteckig	▶ 9107 471361	<b>48,10</b>	▶ 9107 471366	<b>46,-</b>
1300 x 1200	rechteckig	▶ 9107 471362	<b>54,70</b>	▶ 9107 471367	<b>52,20</b>
1500 x 1200	rechteckig	▶ 9107 471363	<b>61,30</b>	▶ 9107 471368	<b>58,30</b>

### Aus Polycarbonat

- Extrem strapazierfähig und langlebig
- Belastbar und verschleißfest
- Uneingeschränkte Bewegungsfreiheit der Stuhlrollen auf Hart- & Teppichböden bei gleichzeitiger Rutschfestigkeit der Matte
- Temperaturbeständig von -100 °C bis +120 °C

Maße mm	Form	Best.-Nr. für harte Böden	EUR	Best.-Nr. für weiche Böden	EUR
900 x 1200	rechteckig	▶ 9107 471370	<b>65,20</b>	▶ 9107 471375	<b>49,60</b>
1100 x 1200	rechteckig	▶ 9107 471371	<b>77,-</b>	▶ 9107 471376	<b>57,70</b>
1300 x 1200	rechteckig	▶ 9107 471372	<b>89,30</b>	▶ 9107 471377	<b>66,-</b>
1500 x 1200	rechteckig	▶ 9107 471373	<b>103,-</b>	▶ 9107 471378	<b>75,50</b>
1800 x 1200	rechteckig	▶ 9107 471374	<b>122,-</b>	▶ 9107 471379	<b>90,20</b>



Erdungsbaustein inklusive

### Antistatikmatte

- Zuverlässiger Abbau von elektrostatischen Aufladungen (5 Jahre Ableitgarantie)
- Aus hochwertigem Kautschuk
- Erhöhte Sicherheit wegen hoher Brandschutzeigenschaften

Für harte Bodenbeläge: Stärke: 2,0 mm. Farbe: grau marmoriert



Maße mm	Form	Best.-Nr. für harte Böden	EUR
900 x 1200	rechteckig	▶ 9107 471380	<b>215,-</b>
1100 x 1200	rechteckig	▶ 9107 471381	<b>254,-</b>
1300 x 1200	rechteckig	▶ 9107 471382	<b>293,-</b>
1500 x 1200	rechteckig	▶ 9107 471383	<b>331,50</b>



ab **215,-**

YOGA  
FLAT  
E S D

Die Angebote gelten nur für gewerbliche Abnehmer · Alle Preise zzgl. gesetzl. MwSt.

## Trittsicher und stolperfest



Extrem flache Form



Kabel werden von unten eingelegt

### Kabelbrücken

- Trittsicher und stolperfest durch extrem flache Form
- Schnelle Verlegung, ohne Demontage von Anschlüssen und Steckern
- Die Kabel werden von unten eingelegt
- Lieferung inkl. Doppelklebeband

Set: 3-m-Kabelschutzprofil und 1 Rolle Doppelklebeband



Breite mm	Farbe	Best.-Nr.	EUR
75	schwarz	▶ 9107 472200	52,90
75	grau	▶ 9107 472201	55,-
75	blau	▶ 9107 472202	55,-
75	gelb-schwarz	▶ 9107 472206	71,50
100	schwarz	▶ 9107 472203	79,50
100	grau	▶ 9107 472204	82,50
100	blau	▶ 9107 472205	99,50
100	gelb-schwarz	▶ 9107 472207	82,50

## Kabelbrücken zur Vermeidung von Stolperfallen



### Kabelbrücken

- Kabel werden einfach von oben eingelegt, ohne Steckerdemontage
- Problemloser Zuschnitt auf die gewünschte Länge
- Lieferung inkl. Doppelklebeband



B x L mm	Farbe	Best.-Nr.	EUR
62 x 1500	schwarz	▶ 9107 472210	27,70
62 x 1500	grau	▶ 9107 472214	27,70
62 x 1500	blau	▶ 9107 472212	27,70
62 x 1500	gelb	▶ 9107 472216	27,70
62 x 3000	schwarz	▶ 9107 472211	43,50
62 x 3000	grau	▶ 9107 472215	43,50
62 x 3000	blau	▶ 9107 472213	43,50
62 x 3000	gelb	▶ 9107 472217	43,50



### Kabelbrücken

- Hochwertige, pulverbeschichtete Aluminiumprofile
- Von unten befüllbar mit Verschlussprofil
- Lieferung inkl. Doppelklebeband
- VE = Kartoninhalt



B x L mm	Farbe	Kartoninhalt	Best.-Nr.	EUR/VE
80 x 400	lichtgrau	3	▶ 9107 472224	75,50
80 x 400	beige	3	▶ 9107 472225	75,50
80 x 400	schwarz	3	▶ 9107 472226	75,50
80 x 400	schwarz-gelb	3	▶ 9107 472227	89,-
80 x 1500	lichtgrau	1	▶ 9107 472220	79,20
80 x 1500	beige	1	▶ 9107 472221	79,20
80 x 1500	schwarz	1	▶ 9107 472222	79,20
80 x 1500	schwarz-gelb	1	▶ 9107 472223	92,-

Wenn in der Beschreibung nicht anders angegeben, erfolgt die Lieferung ohne Inhalt bzw. Zubehör



**Neu**



ab **209,-**



schwarz/  
schwarz

umbragrau/  
umbragrau

weiß/  
Buche

Mit Armlehnen  
schwarz/Buche

Mit Armlehnen  
weiß/Buche

Mit Armlehnen  
umbragrau/Buche



**Mehrzweckstuhl**

- Für einen vielfältigen Einsatz, Wartebereich, Konferenzräume, Kantine, Aufenthaltsräume, Cafeteria etc.
- Mit und ohne Armlehnen
- 4-Fuß-Stuhl
- Ergonomische Kunststoffschale
- Füße verschraubbar über eine Gewindestange in das Sitzträgerkreuz
- Mit Kunststoffgleiter geeignet für alle Böden
- Gesamtmaße ohne Armlehnen- B 450 x H 860 x T 530 mm
- Gesamtmaße mit Armlehnen - B 545 x H 860 x T 530 mm
- Maße Sitzfläche- B 430 x H 450 x T 400 mm
- VE = 2 Stück im Karton



Sitzschale/Gestell Ausführung	Best.-Nr. ohne Armlehnen	EUR/VE	Best.-Nr. mit Armlehnen	EUR/VE
schwarz/schwarz	▶ 9000 482650	209,-	▶ 9106 485500	209,-
weiß/weiß	▶ 9000 482651	209,-	▶ 9106 485501	209,-
umbragrau/umbragrau	▶ 9000 482652	209,-	▶ 9106 485502	209,-
schwarz/Buche	▶ 9000 482655	225,-	▶ 9106 485505	219,-
weiß/Buche	▶ 9000 482656	225,-	▶ 9106 485506	219,-
umbragrau/Buche	▶ 9000 482657	225,-	▶ 9106 485507	219,-

Die Angebote gelten nur für gewerbliche Abnehmer · Alle Preise zzgl. gesetzl. MwSt.



225,-



Neu

anthrazitgrau

**Outdoorstuhl**

- Für einen vielfältigen Einsatz
- Geeignet für den Outdoor-Bereich
- 4-Fuß-Stuhl
- Robust und widerstandsfähig
- Ergonomische, UV-beständige Kunststoffschale
- Mit integrierten Armstützen und praktischem Tragegriff
- Füße in Holz (Buche) Eiche-Farbtönen gebleicht, mit Outdoor-Lack, dadurch witterungsbeständig
- Mit Kunststoffgleitern
- Sitzmaße H 430 x B 400 x T 400 mm
- Gesamtmaße H 810 x B 540 x T 570 mm
- VE = 2 Stück im Karton

24h LIEFERBAR | SCHNELL LIEFERBAR | EINFACHE MONTAGE



Sitzschale	Best.-Nr.	EUR/VE
anthrazitgrau	▶ 9000 482660	225,-
olive	▶ 9106 485510	219,-
rose	▶ 9106 485511	219,-
gelb	▶ 9106 485512	219,-
hellgrau	▶ 9106 485513	219,-



olive

rose

gelb



51,95

Neu

**Stapelstuhl**

- Für Wartebereiche, Kantinen, Pausenräume usw.
- Gestell verchromt, Ø 18 mm Rundrohr
- Schale aus robustem Kunststoff
- Vorbereitet zur einfachen Endmontage
- Mit Mehrzweckgleitern
- Sitzmaße H 455 x B 430 x T 410 mm
- Gesamtmaße H 800 x B 495 x T 545 mm
- VE = 4 Stück im Karton

24h LIEFERBAR | EINFACHE MONTAGE

Sitzschale	Best.-Nr.	EUR/St.
schwarz	▶ 9000 482670	51,95
anthrazit	▶ 9000 482671	51,95
taubenblau	▶ 9000 482672	51,95
rot	▶ 9000 482673	51,95



Wenn in der Beschreibung nicht anders angegeben, erfolgt die Lieferung ohne Inhalt bzw. Zubehör





# Holzstapelstühle – Bequem und vielseitig

**Neu**

## Stapelstuhl

- Gestell verchromt Ø 20 mm mit Stapelsteg und Mehrweckgleitern
- Sitzschale aus Buchenschichtholz
- Mit oder ohne Sitzpolster
- **Modell 1**  
Sitzmaße- H 460 x B 435 x T 400 mm  
Gesamtmaße- H 820 x B 510 x T 540 mm
- **Modell 2**  
Sitzmaße- H 450 x B 435 x T 400 mm  
Gesamtmaße- H 845 x B 510 x T 540 mm
- **Modell 3**  
Sitzmaße- H 460 x B 435 x T 400 mm  
Gesamtmaße- H 860 x B 510 x T 540 mm

**24h**  
LIEFERBAR

**5**  
JAHRE  
GARANTIE



Wählen Sie Ihr Modell:



Modell 1



Modell 2



Modell 3



Modell 1  
ohne Sitzpolster



Modell 3  
mit Sitzpolster rot

Polster	VE	Best.-Nr. Modell 1	EUR/St.	VE	Best.-Nr. Modell 2	EUR/St.	VE	Best.-Nr. Modell 3	EUR/St.
ohne	4	▶ 9000 482688	105,-	1	9106 487410	108,-	4	▶ 9000 482689	105,-
rot	1	9106 487400	131,-	1	9106 487411	131,-	1	9106 487405	131,-
blau	1	9106 487401	131,-	1	9106 487412	131,-	1	9106 487406	131,-
schwarz	1	9106 487402	131,-	1	9106 487413	131,-	1	9106 487407	131,-

Die Angebote gelten nur für gewerbliche Abnehmer · Alle Preise zzgl. gesetzl. MwSt.



ab **145,-**

**Neu**

Wählen Sie Ihr Modell:



Modell 1



Modell 2



Modell 3

**Gestell verchromt Ø 25 mm**

**Kufenstuhl**

- Sitzschale aus Buchenschichtholz
- Mit oder ohne Sitzpolster
- **Modell 1**  
Sitzmaße- H 490 x B 435 x T 410 mm  
Gesamtmaße- H 845 x B 510 x T 550 mm
- **Modell 3**  
Sitzmaße- H 490 x B 435 x T 410 mm  
Gesamtmaße- H 890 x B 510 x T 550 mm

Polster	Best.-Nr. Modell 1	EUR	Best.-Nr. Modell 3	EUR
ohne	9106 487415	<b>145,-</b>	9106 487420	<b>145,-</b>
rot	9106 487416	<b>169,-</b>	9106 487421	<b>169,-</b>
blau	9106 487417	<b>169,-</b>	9106 487422	<b>168,-</b>
schwarz	9106 487418	<b>169,-</b>	9106 487423	<b>169,-</b>

**Gestell Stahldraht verchromt Ø 11 mm**

**Kufenstuhl**

- Sitzschale aus Formsichtholz
- Mit oder ohne Sitzpolster
- **Modell 1**  
Sitzmaße- H 480 x B 435 x T 410 mm  
Gesamtmaße- H 845 x B 500 x T 550 mm
- **Modell 2**  
Sitzmaße- H 480 x B 435 x T 400 mm  
Gesamtmaße- H 870 x B 500 x T 550 mm
- **Modell 3**  
Sitzmaße- H 480 x B 435 x T 410 mm  
Gesamtmaße- H 890 x B 500 x T 550 mm

Polster	Best.-Nr. Modell 1	EUR	Best.-Nr. Modell 2	EUR	Best.-Nr. Modell 3	EUR
ohne	9106 487425	<b>163,-</b>	9106 487435	<b>163,-</b>	9106 487430	<b>163,-</b>
rot	9106 487426	<b>192,-</b>	9106 487436	<b>192,-</b>	9106 487431	<b>192,-</b>
blau	9106 487427	<b>192,-</b>	9106 487437	<b>192,-</b>	9106 487432	<b>192,-</b>
schwarz	9106 487428	<b>192,-</b>	9106 487438	<b>192,-</b>	9106 487433	<b>192,-</b>



Modell 1 ohne Sitzpolster

Modell 3 mit Sitzpolster blau

ab **163,-**



Modell 3 ohne Sitzpolster

Modell 3 mit Sitzpolster schwarz



**54,95**

**Stapelstuhl**

- Sitz- und Rückenfläche aus Buchenschichtholz natur
- Gestell Ø 20 mm Rundrohr, mit Mehrzweckgleitern
- Sitzmaße- H 450 x B 400 x T 400 mm  
Gesamtmaße- H 835 x B 470 x T 470 mm

Gestell	VE	Best.-Nr.	EUR/St.
schwarz	4	▶ 9000 482680	<b>54,95</b>
lichtgrau	4	▶ 9000 482681	<b>54,95</b>

**24h**  
LIEFERBAR



**109,-**

**82,50**

**Stapelstuhl**

- Sitz- und Rückenfläche aus Buchenschichtholz natur
- Gestell Ø 30 mm Ovalrohr, mit Mehrzweckgleitern
- Sitzmaße- H 450 x B 400 x T 400 mm  
Gesamtmaße- H 835 x B 470 x T 470 mm

**24h**  
LIEFERBAR

Gestell	VE	Best.-Nr.	EUR/St.
verchromt	4	▶ 9000 482685	<b>109,-</b>

**Hocker**

- Gestell verchromt Ø 20 mm
- Sitz aus Buchenschichtholz lackiert
- Sitzmaße H 453 x Ø 20 mm


Best.-Nr.	EUR
9106 487450	<b>82,50</b>

Wenn in der Beschreibung nicht anders angegeben, erfolgt die Lieferung ohne Inhalt bzw. Zubehör



### Stapel- und Schwingstühle

- Rückenlehne gepolstert oder mit schwarzer Netzbespannung
- Stapelbar (2 Stück pro Stapel) nur ohne Armlehnen
- Armlehnen optional, siehe passendes Zubehör



Ergonomisch geformte Rückenlehne

ab **102,-**

grau, mit Netzrückenlehne



blau, mit Polsterrückenlehne

#### Gepolsteter Muldensitz

##### Stapelstuhl

- Vierfußgestell verchromt Ø 22 mm
- Sitzmaße H 460 x B 480 x T 450 mm
- Gesamtmaße H 830 x B 480 x T 560 mm

Polster	VE	Best.-Nr. Netzbespannung	EUR/St.	VE	Best.-Nr. Rückenpolster	EUR/St.
schwarz	2	9106 485470	102,-	2	9106 485475	106,-
rot	2	9106 485471	102,-	2	9106 485476	106,-
grau	2	9106 485472	102,-	2	9106 485477	106,-
blau	2	9106 485473	102,-	2	9106 485478	106,-

#### Passendes Zubehör

##### Armlehnen

verchromt  
nachrüstbar, passend für Schwing- und Stapelstühle

Ausführung	Best.-Nr.	EUR/Paar
starr	9106 485495	34,10



Foto: ESB Professional/Shutterstock.com



Ergonomisch geformte Rückenlehne

ab **112,-**

schwarz, mit Netzrückenlehne



rot, mit Polsterrückenlehne und Armlehnen (optional)

#### Gepolsterter Muldensitz

##### Schwingstuhl

- Gestell verchromt Ø 22 mm
- Sitzmaße H 470 x B 480 x T 450 mm
- Gesamtmaße H 850 x B 480 x T 560 mm

Polster	VE	Best.-Nr. Netzbespannung	EUR/St.	VE	Best.-Nr. Rückenpolster	EUR/St.
schwarz	2	9106 485480	112,-	2	9106 485485	114,-
rot	2	9106 485481	112,-	2	9106 485486	114,-
grau	2	9106 485482	112,-	2	9106 485487	114,-
blau	2	9106 485483	112,-	2	9106 485488	114,-

Die Angebote gelten nur für gewerbliche Abnehmer · Alle Preise zzgl. gesetzl. MwSt.



**Set-Angebot**

**Tisch/Stuhl-Set**

betehend aus 1 Tisch und 4 Stapelstühlen

**Stahlrohrtisch**

- Tischplatte melaminharzbeschichtet, mit 2mm ABS-Kante
- Zargenrahmen aus Vierkantröhr 50 x 20 mm, pulverbeschichtet
- Tischbeine 30 x 30 mm mit Bodengleitern
- Tischplatte 19 mm
- Tischhöhe 740 mm

**Stapelstuhl**

- Schale aus robustem Kunststoff
- Gestell verchromt, Ø 18 mm Rundrohr
- Mit Mehrzweckgleitern
- Sitzmaße H 455 x B 430 x T 410 mm
- Gesamtmaße H 800 x B 495 x T 545 mm



Praktisches Set, für Wartebereiche, Kantinen, Pausenräume usw.

**379,-**

**Neu**



Set	Best.-Nr.	EUR/Set
1 Tisch L 800 x B 800 mm, lichtgrau 4 Stühle lichtgrau, Gestell verchromt	9106 487390	<b>379,-</b>
1 Tisch L 800 x B 800 mm, lichtgrau 4 Stühle schwarz, Gestell verchromt	9106 487391	<b>379,-</b>
1 Tisch L 800 x B 800 mm, lichtgrau 4 Stühle anthrazit, Gestell verchromt	9106 487392	<b>379,-</b>

Weitere Ausführungen Tische und Stühle finden Sie auf den Seiten 950-957.

**Besuchersessel/-couch**

vollgepolsterter Holzkern, mit hochwertigem Kunstleder bezogen, mit verchromten Metallfüßen sowie verchromten Frontdetails

1-Sitzer- H 730 x B 700 x T 630 mm- Sitzhöhe 450 mm  
2-Sitzer- H 730 x B 1230 x T 630 mm- Sitzhöhe 450 mm

**5**  
JAHRE  
GARANTIE

Ausführung	Best.-Nr.	EUR
1-Sitzer	9106 485600	<b>785,-</b>
2-Sitzer	9106 485601	<b>1029,-</b>




Elegantes Design

Gestalten Sie Ihren Besucherbereich



ab **785,-**



**Besuchertisch**

Gestell verchromt, Spanplatte 10 mm mit Metallrahmen, H 450 x B 430 x T 430 mm

**5**  
JAHRE  
GARANTIE

**377,-**

Farbe	Best.-Nr.	EUR
weiß	9106 485605	<b>377,-</b>
schwarz	9106 485606	<b>377,-</b>

Wenn in der Beschreibung nicht anders angegeben, erfolgt die Lieferung ohne Inhalt bzw. Zubehör



**Stahlrohtisch**

- Tischplatte melaminharzbeschichtet, mit ABS-Umleimer
- Zargenrahmen aus Vierkantrohr 50 x 20 mm pulverbeschichtet
- Tischbeine 30 x 30 mm mit Bodengleitern
- Tischhöhe 740 mm

Wählen Sie die Tischplatte:



Foto: Pressmaster/Shutterstock.com

Tischplatte 19 mm

Tischplatte: Buchedekor  
Gestell: lichtgrau

**Neu**

ab **178,-**

**Räumlichkeiten  
funktional  
gestalten**



Tischplatte: Buchedekor  
Gestell: schwarz



Tischplatte: Buchedekor  
Gestell: weißaluminium

**Stahlrohtisch, Gestell Vierkantrohr 30 x 30 mm**

Tischplatte L x B mm		800 x 800	800 x 1200	700 x 1400	800 x 1600
Ausführung	Gestell	Best.-Nr.	Best.-Nr.	Best.-Nr.	Best.-Nr.
Buchedekor	chrom	9106 487000	9106 487020	9106 487040	9106 487060
Ahorndekor	chrom	9106 487001	9106 487021	9106 487041	9106 487061
weiß	chrom	9106 487002	9106 487022	9106 487042	9106 487062
lichtgrau	chrom	9106 487003	9106 487023	9106 487043	9106 487063
<b>EUR</b>		<b>204,-</b>	<b>229,-</b>	<b>252,-</b>	<b>274,-</b>
Buchedekor	schwarz	9106 487005	9106 487025	9106 487045	9106 487065
Ahorndekor	schwarz	9106 487006	9106 487026	9106 487046	9106 487066
weiß	schwarz	9106 487007	9106 487027	9106 487047	9106 487067
lichtgrau	schwarz	9106 487008	9106 487028	9106 487048	9106 487068
Buchedekor	lichtgrau	9106 487010	9106 487030	9106 487050	9106 487070
Ahorndekor	lichtgrau	9106 487011	9106 487031	9106 487051	9106 487071
weiß	lichtgrau	9106 487012	9106 487032	9106 487052	9106 487072
lichtgrau	lichtgrau	9106 487013	9106 487033	9106 487053	9106 487073
Buchedekor	weißaluminium	9106 487015	9106 487035	9106 487055	9106 487075
Ahorndekor	weißaluminium	9106 487016	9106 487036	9106 487056	9106 487076
weiß	weißaluminium	9106 487017	9106 487037	9106 487057	9106 487077
lichtgrau	weißaluminium	9106 487018	9106 487038	9106 487058	9106 487078
<b>EUR</b>		<b>178,-</b>	<b>188,-</b>	<b>204,-</b>	<b>220,-</b>

Die Angebote gelten nur für gewerbliche Abnehmer - Alle Preise zzgl. gesetzl. MwSt.



**Stahlrohtisch**

- Tischplatte melaminharzbeschichtet, mit ABS-Umleimer
- Zargenrahmen aus Vierkantröhr 50 x 20 mm pulverbeschichtet
- Tischbeine Ø 40 mm oder 30 x 30 mm mit Bodengleitern höhenverstellbar
- Tischhöhe 740 mm

**Wählen Sie die Tischplatte:**



**Wählen Sie das Gestell:**



Vierkantröhr



Rundröhr



Tischplatte 25 mm

Tischplatte:  
Buchedekor  
Gestell:  
Vierkantröhr, schwarz

**Neu**

Tischplatte:  
Ahorn  
Gestell:  
Rundröhr,  
schwarz/  
chrom

ab **194,-**

Tischplatte: weiß  
Gestell: Rundröhr,  
schwarz/chrom

**Stahlrohtisch, Gestell Vierkantröhr 30 x 30 mm**

Tischplatte L x B mm		800 x 800	800 x 1200	700 x 1400	1600 x 800
Ausführung	Gestell	Best.-Nr.	Best.-Nr.	Best.-Nr.	Best.-Nr.
Buchedekor	chrom	9106 487080	9106 487100	9106 487120	9106 487140
Ahorndekor	chrom	9106 487081	9106 487101	9106 487121	9106 487141
weiß	chrom	9106 487082	9106 487102	9106 487122	9106 487142
lichtgrau	chrom	9106 487083	9106 487103	9106 487123	9106 487143
<b>EUR</b>		<b>227,-</b>	<b>255,-</b>	<b>279,-</b>	<b>306,-</b>
Buchedekor	schwarz	9106 487085	9106 487105	9106 487125	9106 487145
Ahorndekor	schwarz	9106 487086	9106 487106	9106 487126	9106 487146
weiß	schwarz	9106 487087	9106 487107	9106 487127	9106 487147
lichtgrau	schwarz	9106 487088	9106 487108	9106 487128	9106 487148
Buchedekor	lichtgrau	9106 487090	9106 487110	9106 487130	9106 487150
Ahorndekor	lichtgrau	9106 487091	9106 487111	9106 487131	9106 487151
weiß	lichtgrau	9106 487092	9106 487112	9106 487132	9106 487152
lichtgrau	lichtgrau	9106 487093	9106 487113	9106 487133	9106 487153
Buchedekor	weißaluminium	9106 487095	9106 487115	9106 487135	9106 487155
Ahorndekor	weißaluminium	9106 487096	9106 487116	9106 487136	9106 487156
weiß	weißaluminium	9106 487097	9106 487117	9106 487137	9106 487157
lichtgrau	weißaluminium	9106 487098	9106 487118	9106 487138	9106 487158
<b>EUR</b>		<b>194,-</b>	<b>206,-</b>	<b>226,-</b>	<b>242,-</b>

**Stahlrohtisch, Gestell Rundröhr Ø 40 mm**

Tischplatte L x B mm		800 x 800	800 x 1200	700 x 1400	800 x 1600
Ausführung	Gestell	Best.-Nr.	Best.-Nr.	Best.-Nr.	Best.-Nr.
Buchedekor	schwarz/chrom	9106 487160	9106 487180	9106 487200	9106 487220
Ahorndekor	schwarz/chrom	9106 487161	9106 487181	9106 487201	9106 487221
weiß	schwarz/chrom	9106 487162	9106 487182	9106 487202	9106 487222
lichtgrau	schwarz/chrom	9106 487163	9106 487183	9106 487203	9106 487223
<b>EUR</b>		<b>228,-</b>	<b>255,-</b>	<b>279,-</b>	<b>306,-</b>
Buchedekor	schwarz	9106 487165	9106 487185	9106 487205	9106 487225
Ahorndekor	schwarz	9106 487166	9106 487186	9106 487206	9106 487226
weiß	schwarz	9106 487167	9106 487187	9106 487207	9106 487227
lichtgrau	schwarz	9106 487168	9106 487188	9106 487208	9106 487228
Buchedekor	lichtgrau	9106 487170	9106 487190	9106 487210	9106 487230
Ahorndekor	lichtgrau	9106 487171	9106 487111	9106 487211	9106 487231
weiß	lichtgrau	9106 487172	9106 487192	9106 487212	9106 487232
lichtgrau	lichtgrau	9106 487173	9106 487193	9106 487213	9106 487233
Buchedekor	weißsalu	9106 487175	9106 487195	9106 487216	9106 487235
Ahorndekor	weißsalu	9106 487176	9106 487196	9106 487136	9106 487236
weiß	weißsalu	9106 487177	9106 487197	9106 487217	9106 487237
lichtgrau	weißsalu	9106 487178	9106 487198	9106 487218	9106 487238
<b>EUR</b>		<b>195,-</b>	<b>209,-</b>	<b>226,-</b>	<b>244,-</b>

Wenn in der Beschreibung nicht anders angegeben, erfolgt die Lieferung ohne Inhalt bzw. Zubehör





ab **283,-**

Kufen gerade



ab **303,-**


Kufen gebogen

**Neu**

**Klapptische**

- Doppel-T-Stahlrohrgestell, Ø 32 mm, verchromt
- Spezial-Klappbeschlag
- Kunststoffdistanzhalter für Stapelung
- Tischhöhe ca. 740 mm

Zusammenklappbar



Wählen Sie die Tischplatte:



**Tischplatte 19 mm**

**Klapptisch**

melaminharzbeschichtet, ABS-Kante in Tischplattenfarbe

Tischplatte L x B mm		1200 x 700	1400 x 700	1600 x 700	1800 x 700
Ausführung		Best.-Nr.	Best.-Nr.	Best.-Nr.	Best.-Nr.
Kufen, gerade	Buchedekor	9106 487250	9106 487253	9106 487256	9106 487259
	Ahorndekor	9106 487251	9106 487254	9106 487257	9106 487260
	lichtgrau	9106 487252	9106 487255	9106 487258	9106 487261
<b>EUR</b>		<b>283,-</b>	<b>293,-</b>	<b>317,-</b>	<b>321,-</b>

**Tischplatte 25 mm**

**Klapptisch**

melaminharzbeschichtet, ABS-Kante in Tischplattenfarbe

Tischplatte L x B mm		1200 x 700	1400 x 700	1600 x 700	1800 x 700
Ausführung		Best.-Nr.	Best.-Nr.	Best.-Nr.	Best.-Nr.
Kufen, gerade	Buchedekor	9106 487265	9106 487268	9106 487271	9106 487274
	Ahorndekor	9106 487266	9106 487269	9106 487272	9106 487275
	lichtgrau	9106 487267	9106 487270	9106 487273	9106 487276
<b>EUR</b>		<b>303,-</b>	<b>324,-</b>	<b>346,-</b>	<b>372,-</b>
Kufen, gebogen	Buchedekor	9106 487280	9106 487283	9106 487286	9106 487289
	Ahorndekor	9106 487281	9106 487284	9106 487287	9106 487290
	lichtgrau	9106 487282	9106 487285	9106 487288	9106 487291
<b>EUR</b>		<b>303,-</b>	<b>324,-</b>	<b>346,-</b>	<b>372,-</b>

**Tischkante 65 mm**

**Klapptisch**

melaminharzbeschichtet, Tischplatte 20 mm, Tischkante Buche massiv, natur lackiert, Kufen mit höhenverstellbaren Bodengleitern

Tischplatte L x B mm		1200 x 700	1400 x 700	1600 x 700	1800 x 700
Ausführung		Best.-Nr.	Best.-Nr.	Best.-Nr.	Best.-Nr.
Kufen, gerade	Buchedekor	9106 487300	9106 487303	9106 487306	9106 487309
	lichtgrau	9106 487302	9106 487305	9106 487308	9106 487311
<b>EUR</b>		<b>622,-</b>	<b>650,-</b>	<b>666,-</b>	<b>683,-</b>
Kufen, gebogen	Buchedekor	9106 487312	9106 487315	9106 487318	9106 487321
	lichtgrau	9106 487314	9106 487317	9106 487320	9106 487323
<b>EUR</b>		<b>622,-</b>	<b>650,-</b>	<b>666,-</b>	<b>683,-</b>

Die Angebote gelten nur für gewerbliche Abnehmer · Alle Preise zzgl. gesetzl. MwSt.



**Klappische mit Vierfußgestell**

- Rundrohr 30 x 1,5 mm
- Spezial-Klappbeschlag
- Kunststoffdistanzhalter für Stapelung
- Tischhöhe ca. 740 mm

**Neu**

**Zusammenklappbar**



**Tischplatte 25 mm**

**Klappisch**

melaminharzbeschichtet, ABS-Kante in Tischplattenfarbe

Tischplatte L x B mm	1200 x 700	1400 x 700	1600 x 700	1800 x 700
Ausführung	Best.-Nr.	Best.-Nr.	Best.-Nr.	Best.-Nr.
Buchedekor	9106 487330	9106 487333	9106 487336	9106 487339
Ahorndekor	9106 487331	9106 487334	9106 487337	9106 487340
lichtgrau	9106 487332	9106 487335	9106 487338	9106 487341
<b>EUR</b>	<b>491,-</b>	<b>502,-</b>	<b>517,-</b>	<b>533,-</b>



Foto: Pressmaster/Shutterstock.com



Tischplatte 25 mm

ab **491,-**

**Tischkante 65 mm**

**Klappisch**

melaminharzbeschichtet, Tischplatte 19 mm, Tischkante Buche massiv, natur lackiert, Kufen mit höhenverstellbaren Bodengleitern

Tischplatte L x B mm	1200 x 700	1400 x 700	1600 x 700	1800 x 700
Ausführung	Best.-Nr.	Best.-Nr.	Best.-Nr.	Best.-Nr.
Buchedekor	9106 487350	9106 487353	9106 487356	9106 487359
lichtgrau	9106 487352	9106 487355	9106 487358	9106 487361
<b>EUR</b>	<b>622,-</b>	<b>650,-</b>	<b>667,-</b>	<b>683,-</b>



Tischkante 65 mm

ab **622,-**

# Ideal für den schnellen Ortswechsel

**Tischplatte 25 mm**

**Klappisch**

- Ellipsenrohr Ø ca. 75 mm
- Mit Zweihand-Arretierungshebel, selbstständig einrastend
- Lenkrollen mit Feststeller
- Melaminharzbeschichtet, ABS-Kante in Tischplattenfarbe
- Tischhöhe 740 mm

Tischplatte L x B mm	1200 x 700	1600 x 700	1800 x 700
Ausführung	Best.-Nr.	Best.-Nr.	Best.-Nr.
Buchedekor	9106 487370	9106 487373	9106 487376
Ahorndekor	9106 487371	9106 487374	9106 487377
lichtgrau	9106 487372	9106 487375	9106 487378
<b>EUR</b>	<b>439,-</b>	<b>486,-</b>	<b>572,-</b>



Buchedekor

ab **439,-**

**+** Fahrbar



Klappbar

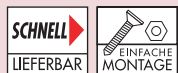
Wenn in der Beschreibung nicht anders angegeben, erfolgt die Lieferung ohne Inhalt bzw. Zubehör





① - ③ **Konferenztisch-Programm**

Tischplatten aus strapazierfähiger und blendarmer 25-mm-Spanplatte, melaminharzbeschichtet, mit ABS-Kanten gerundet mit 1 Kabelausslass 80 mm mittig und 2 Kabelklemmen



① **Konferenztisch**

- Mit verchromten Tischfüßen Ø 60 mm, mit schwarzen Verstellgleitern (Verstellbereich 20 mm)
- H 720-740 x B 2200 x T 1030/830 mm

Tischplatte	Best.-Nr.	EUR
Buchedekor	▶ 9106 488130	489,-
Asteichedekor	▶ 9106 488134	489,-
Nussbaumdekor	▶ 9106 488131	489,-
lichtgrau	▶ 9106 488132	489,-
weiß	▶ 9106 488133 <sup>1)</sup>	489,-

<sup>1)</sup> Mit Duo-Kante weiß/silber

② **Konferenztisch**

- Mit verchromtem Säulenfuß Ø 76 mm, Tellerfuß Ø 700 mm
- H 740 x B 2200 x T 1030/830 mm

Tischplatte	Best.-Nr.	EUR
Buchedekor	▶ 9106 488140	775,-
Asteichedekor	▶ 9106 488144	775,-
Nussbaumdekor	▶ 9106 488141	775,-
lichtgrau	▶ 9106 488142	775,-
weiß	▶ 9106 488143 <sup>1)</sup>	775,-

<sup>1)</sup> Mit Duo-Kante weiß/silber



③ **Konferenztisch**

**elektromotorische Höhenverstellung**

- 2 Motoren in den Hubsäulen integriert - Hubgeschwindigkeit 36 mm/s
- Belastung: dynamisch 80 kg, statisch 120 kg
- Sanftanlauf/Sanft Stopp mit Auffahrschutz
- Mit abklappbarer Kabelwanne
- Gestell (ähnl. silbergrau, RAL 9006) einbrennlackiert

**Tastschalter**

Display links oder rechts unter der Tischplatte montierbar

**Memoryschalter**

- 4 Speicherplätze
- Anzeige schaltet bei nicht Bedienung automatisch aus



Tastschalter



Memoryschalter

	Tastschalter	Memoryschalter
H x B x T mm	720-1190 x 2200 x 1030/830	635-1285 x 2200 x 1030/830
Tischplatte	Best.-Nr.	Best.-Nr.
Buchedekor	▶ 9106 488180	▶ 9106 488185
Asteichedekor	▶ 9106 488184	▶ 9106 488189
Nussbaumdekor	▶ 9106 488181	▶ 9106 488186
lichtgrau	▶ 9106 488182	▶ 9106 488187
weiß	▶ 9106 488183 <sup>1)</sup>	▶ 9106 488188 <sup>1)</sup>
<b>EUR</b>	<b>959,-</b>	<b>1084,-</b>

<sup>1)</sup> Mit Duo-Kante weiß/silber



④ **Säulentisch**

- Melaminharzbeschichtete Spanplatten nach DIN 68765, Tischplattenstärke 25 mm, mit 2 mm gerundeten Kunststoffkanten
- Rundrohr 76 mm, Tellerfuß Ø 500 mm verchromt



B x T x H mm	800 x 800 x 745	800 x 800 x 1116	Ø 800 x 745	Ø 800 x 1116	Ø 1000 x 745
Dekor	Best.-Nr.	Best.-Nr.	Best.-Nr.	Best.-Nr.	Best.-Nr.
Buchedekor	▶ 9106 488150	▶ 9106 488165	▶ 9106 488155	▶ 9106 488170	▶ 9106 488160
Asteichedekor	▶ 9106 488154	▶ 9106 488169	▶ 9106 488159	▶ 9106 488174	▶ 9106 488164
Nussbaumdekor	▶ 9106 488151	▶ 9106 488166	▶ 9106 488156	▶ 9106 488171	▶ 9106 488161
weiß	▶ 9106 488152 <sup>1)</sup>	▶ 9106 488167 <sup>1)</sup>	▶ 9106 488157 <sup>1)</sup>	▶ 9106 488172 <sup>1)</sup>	▶ 9106 488162 <sup>1)</sup>
lichtgrau	▶ 9106 488153	▶ 9106 488168	▶ 9106 488158	▶ 9106 488173	▶ 9106 488163
<b>EUR</b>	<b>299,-</b>	<b>323,-</b>	<b>291,-</b>	<b>307,-</b>	<b>307,-</b>

<sup>1)</sup> Mit Duo-Kante weiß/silber



Die Angebote gelten nur für gewerbliche Abnehmer - Alle Preise zzgl. gesetzl. MwSt.



334,-



### Meeting-Point

#### Stehtisch "Industrieoptik"

- Melaminharzbeschichtete Tischplatte 25 mm, mit 2 mm starker ABS-Dickkante
- Gestell aus Rechteckrohr 60 x 30 mm, pulverbeschichtet, Rohstahl mit Klarlack matt
- Mit Filzgleitern
- Mit Fußstütze, Rechteckrohr 40 x 20 mm
- B 1750 x T 680 x H 1042 mm
- Lieferung erfolgt zerlegt



Gestell	Tischplatte	Best.-Nr.	EUR
Rohstahl	Asteiche	▶ 9102 492330	334,-
Rohstahl	weiß	▶ 9102 492332	334,-



345,-

### Meeting-Point

#### Stehhocker "Industrieoptik"

- Sitzschale furniert und geölt
- Gestell aus Rechteckrohr 30 x 15 mm, pulverbeschichtet, Rohstahl mit Klarlack matt
- Mit Fußstütze
- Mit Filzgleiter
- Sitzfläche B 350 x T 260 mm
- B 460 x T 390 x H 770 mm
- 1 VE = 2 Stück im Karton
- Lieferung erfolgt zerlegt



Farbe	Best.-Nr.	EUR/VE
Asteiche	▶ 9102 492335	345,-
weiß	▶ 9102 492336	321,-

## Variabel in Büro und Bistro einsetzbar



ab 198,-

### Meeting Point

#### vielseitig einsetzbar, weiß

- Melaminharzbeschichtete Spanplatte, alle Kanten mit 2 mm ABS-Kunststoff
- Tischplatte und Seitenteile 38 mm
- Traversen Stärke 22 mm
- 4 Bodengleiter
- Lieferung erfolgt zerlegt



#### Stehtisch mit 4 Kleiderhaken

H x B x T mm	Best.-Nr.	EUR
1083 x 1040 x 500	9102 492300	198,-
1083 x 1200 x 650	9102 492305	245,-



Wenn in der Beschreibung nicht anders angegeben, erfolgt die Lieferung ohne Inhalt bzw. Zubehör





**Neu**

**Steh-Sitzarbeitsplatz**

- Für einen Einsatz im Büro, sowie im Home-Office
- Tischplatte aus 25-mm melaminbeschichteter Spanplatte
- Elektromotorische Höhenverstellung
- Verstellbar von 700 – 1200 mm
- Zweimotoriger Antrieb für ein synchrones up/down
- Hubgeschwindigkeit 40 mm/sec.
- Belastung: dynamisch 80 kg, statisch 100 kg
- T-Fuß-Gestell aus Stahl
- Automatischer Kollisionsschutz (stoppt sofort bei Widerstand von oben oder unten)
- Programmierbare Memory-Funktion über Display



**Ideal für den Einsatz im Büro oder im Home Office**

Ausführung	Schreibtisch	Schreibtisch	Schreibtisch
H x B x T mm	700 - 1200 x 1200 x 800	700 - 1200 x 1600 x 800	700 - 1200 x 1800 x 800
Dekor	Best.-Nr.	Best.-Nr.	Best.-Nr.
schwarz/Ahorndekor	▶ 9102 496000	▶ 9102 496015	▶ 9102 496030
schwarz/Buche Dekor	▶ 9102 496001	▶ 9102 496016	▶ 9102 496031
schwarz/weiß	▶ 9102 496002	▶ 9102 496017	▶ 9102 496032
schwarz/lichtgrau	▶ 9102 496003	▶ 9102 496018	▶ 9102 496033
grau/Ahorndekor	▶ 9102 496004	▶ 9102 496019	▶ 9102 496034
grau/Buche Dekor	▶ 9102 496005	▶ 9102 496020	▶ 9102 496035
grau/weiß	▶ 9102 496006	▶ 9102 496021	▶ 9102 496036
grau/lichtgrau	▶ 9102 496007	▶ 9102 496022	▶ 9102 496037
weiß/Ahorndekor	▶ 9102 496008	▶ 9102 496023	▶ 9102 496038
weiß/Buche Dekor	▶ 9102 496009	▶ 9102 496024	▶ 9102 496039
weiß/weiß	▶ 9102 496010	▶ 9102 496025	▶ 9102 496040
weiß/lichtgrau	▶ 9102 496011	▶ 9102 496026	▶ 9102 496041
<b>EUR</b>	<b>469,-</b>	<b>499,-</b>	<b>515,-</b>

Die Angebote gelten nur für gewerbliche Abnehmer · Alle Preise zzgl. gesetzl. MwSt.





### Schreibtisch E-Flex

Alle Tischplatten sind aus 25-mm-Spanplatten, melaminharzbeschichtet, mit 3-mm ABS-Kante

**elektromechanische Höhenverstellung**

- Verstellbereich von 650- 1250 mm
- Je 1 Motor pro Hubsäule, Hubgeschwindigkeit 38mm/s
- Stufenlose 3-fach Teleskop-Hubmechanik
- Belastung: statisch 100 kg
- Gestell Silber- T-Fuß, pulverlackiert

**SCHNELL**  
LIEFERBAR

**2**  
JAHRE  
GARANTIE

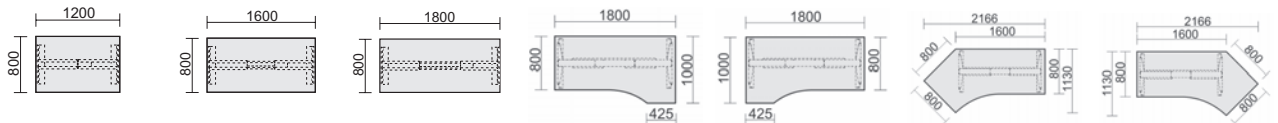
**EINFACHE**  
MONTAGE



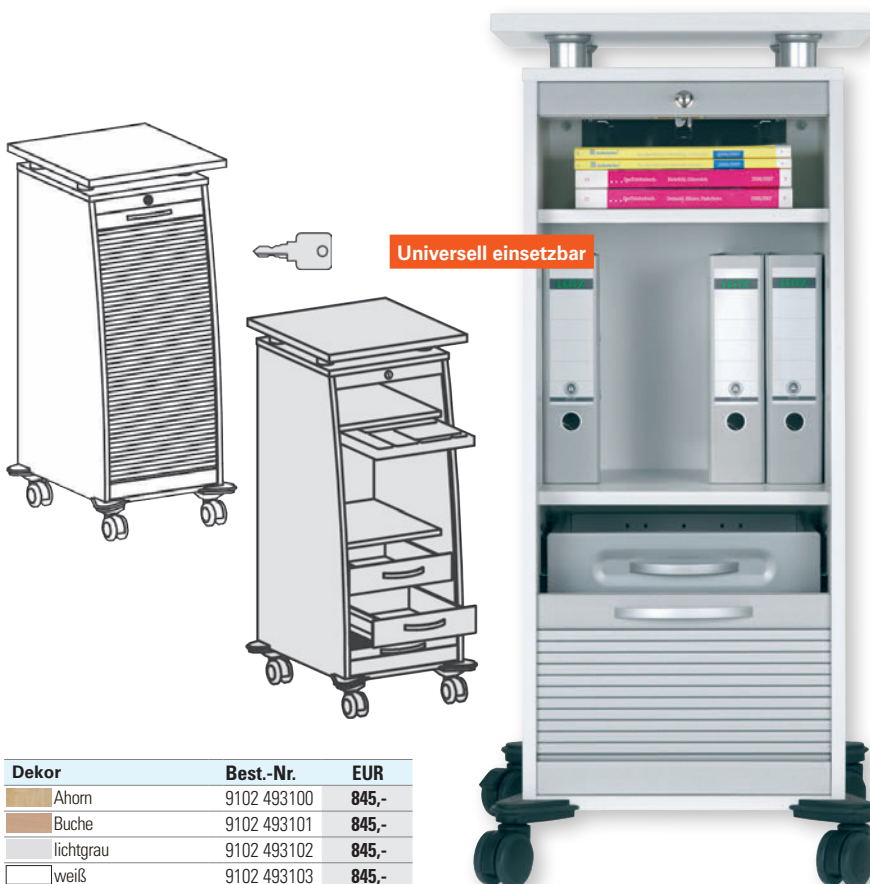
Tastschalter

#### Farbauswahl:

- Ahorn
- Buche
- weiß
- lichtgrau



Ausführung	Schreibtisch	Schreibtisch	Schreibtisch	Schreibtisch links, gebogen	Schreibtisch rechts, gebogen	Schreibtisch 135° links, gebogen	Schreibtisch 135° rechts, gebogen
H x B x T mm	650-1250 x 1200 x 800	650-1250 x 1600 x 800	650-1250 x 1800 x 800	650-1250 x 1800 x 1000	650-1250 x 1800 x 1000	650-1250 x 2166 x 1130	650-1250 x 2166 x 1130
Dekor	Best.-Nr.	Best.-Nr.	Best.-Nr.	Best.-Nr.	Best.-Nr.	Best.-Nr.	Best.-Nr.
Ahorn	▶ 9102 493065	▶ 9102 493070	▶ 9102 493075	▶ 9102 493080	▶ 9102 493085	▶ 9102 493090	▶ 9102 493095
Buche	▶ 9102 493066	▶ 9102 493071	▶ 9102 493076	▶ 9102 493081	▶ 9102 493086	▶ 9102 493091	▶ 9102 493096
weiß	▶ 9102 493067	▶ 9102 493072	▶ 9102 493077	▶ 9102 493082	▶ 9102 493087	▶ 9102 493092	▶ 9102 493097
lichtgrau	▶ 9102 493068	▶ 9102 493073	▶ 9102 493078	▶ 9102 493083	▶ 9102 493088	▶ 9102 493093	▶ 9102 493098
EUR	809,-	829,-	849,-	919,-	919,-	919,-	919,-



Universell einsetzbar

Dekor	Best.-Nr.	EUR
Ahorn	9102 493100	845,-
Buche	9102 493101	845,-
lichtgrau	9102 493102	845,-
weiß	9102 493103	845,-

### Caddy

#### mobiler Arbeitsplatz

- Melaminharzbeschichtete Kunststoffoberfläche
- Mit Rolllade silber
- Mit 4 Rollen, 2 davon feststellbar
- Mit Utensilienauszug, 2 Schubladen und 2 Fachböden
- Abschließbar
- H 1155 x B 515 x T 600 mm

**2**  
JAHRE  
GARANTIE

#### Farbauswahl:

- Ahorn
- Buche
- weiß
- lichtgrau



Mit 2 Schubladen

## Schreibtischprogramm Cyros

Tischplatten bestehen aus 25-mm Dreischicht-Feinspanplatten und sind beidseitig mit Melaminharz beschichtet, mit 3-mm-Kunststoffkante, gerundet – in den Ausführungen Ahorndekor, Buchedekor, weiß und lichtgrau

### Schreibtische

- Die Platten, die Gestellfüße und das Zubehör sind jeweils einzeln verpackt und müssen noch montiert werden
- Arbeitshöhe 680-820 mm
- Gestell, silber in C-Fußausführung mit gerader Kufe und Bodenausgleichsschraube
- Traverse als Kabelkanal nutzbar

### Rollcontainer

- Container werden montiert geliefert
- Kunststoffschubladen bis je 25 kg belastbar, auf Teleskop-Kugelführungen, Auszugssperre und Zentralverschluss
- Mit verdeckten Rollen (Rollen müssen noch montiert werden)



Passende Schränke und Regale finden Sie auf den Seiten 965.

### Farbauswahl:



Ausführung	Schreibtisch gerade	Schreibtisch gerade	Schreibtisch gerade	Schreibtisch gerade
H x B x T mm	680-820 x 800 x 800	680-820 x 1200 x 800	680-820 x 1600 x 800	680-820 x 1800 x 800
<b>Dekor</b>	<b>Best.-Nr.</b>	<b>Best.-Nr.</b>	<b>Best.-Nr.</b>	<b>Best.-Nr.</b>
Ahorn	▶ 9102 489260	▶ 9102 489263	▶ 9102 489266	▶ 9102 489287
Buche	▶ 9102 489261	▶ 9102 489264	▶ 9102 489267	▶ 9102 489288
weiß	▶ 9102 493000	▶ 9102 493001	▶ 9102 493002	▶ 9102 493003
lichtgrau	▶ 9102 489262	▶ 9102 489265	▶ 9102 489268	▶ 9102 489289
<b>EUR</b>	<b>323,-</b>	<b>336,-</b>	<b>351,-</b>	<b>385,-</b>



Ausführung	Schreibtisch ergonomische Form	PC-Arbeitstisch rechts, gebogen	PC-Arbeitstisch links, gebogen	Verkettungsplatte 90°	Anstellregal 2 OH
H x B x T mm	680-820 x 1800 x 1000/800	680-820 x 1800 x 1000/800	680-820 x 1800 x 1000/800	800 x 800	720 x 400 x 800
<b>Dekor</b>	<b>Best.-Nr.</b>	<b>Best.-Nr.</b>	<b>Best.-Nr.</b>	<b>Best.-Nr.</b>	<b>Best.-Nr.</b>
Ahorn	9102 489095	▶ 9102 489073	▶ 9102 489076	▶ 9102 489275	▶ 9102 489295
Buche	9102 489096	▶ 9102 489074	▶ 9102 489077	▶ 9102 489276	▶ 9102 489296
weiß	9102 493004	▶ 9102 493005	▶ 9102 493006	▶ 9102 493012	▶ 9102 489297
lichtgrau	9102 489097	▶ 9102 489075	▶ 9102 489078	▶ 9102 489277	▶ 9102 489298
<b>EUR</b>	<b>507,-</b>	<b>507,-</b>	<b>507,-</b>	<b>187,-</b>	<b>268,-</b>



Ausführung	PC-Arbeitstisch rechts, gebogen	PC-Arbeitstisch links, gebogen	Rollcontainer 1 Utensilienauszug, 3 Schubladen	Rollcontainer 1 Utensilienauszug, 1 Schublade 1 Hängeregistraturauszug
H x B x T mm	680-820 x 2166/135° x 1130	680-820 x 2166/135° x 1130	565 x 438 x 600	565 x 438 x 600
<b>Dekor</b>	<b>Best.-Nr.</b>	<b>Best.-Nr.</b>	<b>Best.-Nr.</b>	<b>Best.-Nr.</b>
Ahorn	▶ 9102 489088	▶ 9102 489085	▶ 9102 488917	▶ 9102 488920
Buche	▶ 9102 489089	▶ 9102 489086	▶ 9102 488918	▶ 9102 488921
weiß	▶ 9102 493007	▶ 9102 493008	▶ 9102 493020	▶ 9102 493021
lichtgrau	▶ 9102 489090	▶ 9102 489087	▶ 9102 488919	▶ 9102 488922
<b>EUR</b>	<b>639,-</b>	<b>639,-</b>	<b>435,-</b>	<b>435,-</b>

Die Angebote gelten nur für gewerbliche Abnehmer - Alle Preise zzgl. gesetzl. MwSt.



Schnell einsatzbereit durch vormontierte Schrankelemente.

## Schrankwandprogramm Cyro

- Melaminharzbeschichtete Dreischicht-Feinspanplatten mit gerundeten Ecken und Kanten
- Alle Schränke und Regale können im Baukastensystem nebeneinander zu einer Schrankwand kombiniert werden (**außer Höhe 798 und 1182 mm - nur freistehend verwendbar**)
- Regal fahrbar mit 4 Rollen, 2 feststellbar
- Korpus fertig montiert, Anbauelemente müssen montiert werden
- Einlegeböden im Raster von 32 mm verstellbar
- Standfüße justierbar, für Bodenunebenheiten
- Maße Höhe inkl. Standfüßen
- Ausführungen Ahorndekor, Buche-dekor, weiß oder lichtgrau

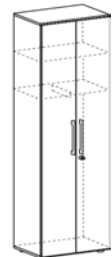
Farbauswahl:



**SCHNELL**  
LIEFERBAR

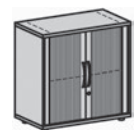
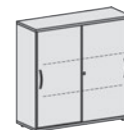
**2**  
JAHRE  
GARANTIE

SCHRANK  
AUF-  
STELLFERTIG



Ausführung	Regal 2 OH	Regal 3 OH	Regal 3 OH fahrbar	Regal 6 OH	Regal 6 OH	Schrank 6 OH, 2 Türen abschließbar <sup>1)</sup>	Schrank 6 OH, 2 Türen, 1 Garderobestange abschließbar <sup>1)</sup>
H x B x T mm	752 x 800 x 400	1104 x 800 x 400	1170 x 500 x 450	2160 x 400 x 400	2160 x 800 x 400	2160 x 800 x 420	2160 x 800 x 420
<b>Dekor</b>	<b>Best.-Nr.</b>	<b>Best.-Nr.</b>	<b>Best.-Nr.</b>	<b>Best.-Nr.</b>	<b>Best.-Nr.</b>	<b>Best.-Nr.</b>	<b>Best.-Nr.</b>
Ahorn	▶ 9102 488948	▶ 9102 488954	▶ 9102 489320	▶ 9102 488957	▶ 9102 488963	▶ 9102 488972	▶ 9102 488950
Buche	▶ 9102 488949	▶ 9102 488955	▶ 9102 489321	▶ 9102 488958	▶ 9102 488964	▶ 9102 488973	▶ 9102 488951
weiß	▶ 9102 493030	▶ 9102 493031	▶ 9102 489322	▶ 9102 493032	▶ 9102 493033	▶ 9102 493052	▶ 9102 493053
lichtgrau	▶ 9102 488947	▶ 9102 488953	▶ 9102 489323	▶ 9102 488956	▶ 9102 488962	▶ 9102 488971	▶ 9102 488952
<b>EUR</b>	<b>231,-</b>	<b>279,-</b>	<b>375,-</b>	<b>299,-</b>	<b>380,-</b>	<b>621,-</b>	<b>585,-</b>

OH = Ordnerhöhe  
<sup>1)</sup> Verschiedenschließend



Ausführung	Schrank 2 OH, 2 Türen	Schrank 3 OH, 2 Türen	Regal 3 OH 2 Schubkästen	Schiebetüren-schrank 2 OH freistehend	Schiebetüren-schrank 3 OH freistehend	Schiebetüren-schrank 3 OH freistehend	Querrollladenschrank, freistehend
H x B x T mm	752 x 800 x 420	1104 x 800 x 420	1104 x 800 x 420	798 x 800 x 425	1182 x 800 x 425	1182 x 1200 x 425	798 x 800 x 425
<b>Dekor</b>	<b>Best.-Nr.</b>	<b>Best.-Nr.</b>	<b>Best.-Nr.</b>	<b>Best.-Nr.</b>	<b>Best.-Nr.</b>	<b>Best.-Nr.</b>	<b>Best.-Nr.</b>
Ahorn	▶ 9102 488984	▶ 9102 488993	▶ 9102 489330	▶ 9102 490053	▶ 9102 490056	▶ 9102 489315	▶ 9102 490059
Buche	▶ 9102 488985	▶ 9102 488994	▶ 9102 489331	▶ 9102 490054	▶ 9102 490057	▶ 9102 489316	▶ 9102 490060
weiß	▶ 9102 493040	▶ 9102 493041	▶ 9102 489332	▶ 9102 493044	▶ 9102 493045	▶ 9102 489317	▶ 9102 493060
lichtgrau	▶ 9102 488983	▶ 9102 488992	▶ 9102 489333	▶ 9102 490055	▶ 9102 490058	▶ 9102 489318	▶ 9102 490061
<b>EUR</b>	<b>343,-</b>	<b>405,-</b>	<b>503,-</b>	<b>310,-</b>	<b>376,-</b>	<b>536,-</b>	<b>536,-</b>

Wenn in der Beschreibung nicht anders angegeben, erfolgt die Lieferung ohne Inhalt bzw. Zubehör





Traversenloses Gestell - Tastschalter links und rechts montierbar

**Farbauswahl:**

- Ahorn
- Buche
- Eiche
- Asteiche
- Nussbaum
- weiß
- lichtgrau

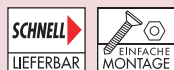


**Schreibtischprogramm**

Alle Tischplatten sind aus 25-mm-Spanplatte, melaminharzbeschichtet, mit 2-mm Kunststoffkante, mit abklappbarer Kabelwanne

**elektromotorische Höhenverstellung**

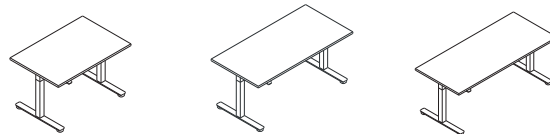
- Verstellbereich von 710 bis 1200 mm
- Je 1 Motor pro Hubsäule, Hubgeschwindigkeit 36 mm/s
- Belastung: dynamisch 70 kg, statisch 90 kg
- Gestell silber, einbrennlackiert
- Sanftanlauf/ Sanft Stopp mit Auffahrschutz



Tastschalter



Kabelwanne kann zur Aufnahme von Steckdosenleisten abgeklappt werden



Ausführung	Schreibtisch	Schreibtisch	Schreibtisch
H x B x T mm	710-1200 x 1200 x 800	710-1200 x 1600 x 800	710-1200 x 1800 x 800
Dekor	<b>Best.-Nr.</b>	<b>Best.-Nr.</b>	<b>Best.-Nr.</b>
Ahorn	▶ 9102 490520	▶ 9102 490530	▶ 9102 490540
Buche	▶ 9102 490521	▶ 9102 490531	▶ 9102 490541
Eiche	▶ 9102 490522	▶ 9102 490532	▶ 9102 490542
Asteiche	▶ 9102 490526	▶ 9102 490536	▶ 9102 490546
Nussbaum	▶ 9102 490523	▶ 9102 490533	▶ 9102 490543
weiß	▶ 9102 490524	▶ 9102 490534	▶ 9102 490544
lichtgrau	▶ 9102 490525	▶ 9102 490535	▶ 9102 490545
<b>EUR</b>	<b>665,-</b>	<b>694,-</b>	<b>752,-</b>

Das passende Schrankprogramm finden Sie auf den Seiten 984 und 985, Roll- und Standcontainer auf den Seiten 976 und 977.

**Passendes Zubehör**



**Neu**

**Kabelspirale**

flexible Höhe bis 1300 mm



Farbe	Best.-Nr.	EUR
silber	▶ 9102 490989	<b>63,-</b>
schwarz	▶ 9102 490994	<b>63,-</b>

**PC-Halter**

H 330-530 x B 120-190 x T 300 mm

- Nutzbreite 135-215 mm
- Auflage 360 mm
- Höhenverstellung 330-530 mm
- Anschraubplatte L 150 x B 150 mm



Farbe	Best.-Nr.	EUR
silber	▶ 9102 490997	<b>88,10</b>
graphit	▶ 9102 490998	<b>88,10</b>

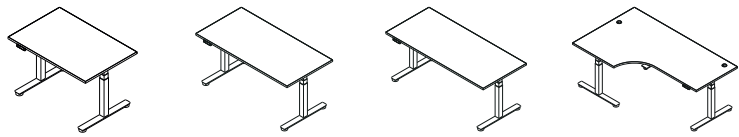
Die Angebote gelten nur für gewerbliche Abnehmer · Alle Preise zzgl. gesetzl. MwSt.



Traversenloses Gestell - Tastschalter links und rechts montierbar

**Farbauswahl:**

	Ahorn		Nussbaum
	Eiche		weiß
	Asteiche		lichtgrau



Gestell silber

Ausführung	Schreibtisch	Schreibtisch	Schreibtisch	Winkelform re/li verwendbar
H x B x T mm	635-1285 x 1200 x 800	635-1285 x 1600 x 800	635-1285 x 1800 x 800	635-1285 x 2000 x 1200
<b>Dekor</b>	<b>Best.-Nr.</b>	<b>Best.-Nr.</b>	<b>Best.-Nr.</b>	<b>Best.-Nr.</b>
	▶ 9102 490500	▶ 9102 490505	▶ 9102 490510	▶ 9102 490515
	▶ 9102 490504	▶ 9102 490509	▶ 9102 490514	▶ 9102 490519
	▶ 9102 490556	▶ 9102 490557	▶ 9102 490558	▶ 9102 490559
	▶ 9102 490501	▶ 9102 490506	▶ 9102 490511	▶ 9102 490516
	▶ 9102 490502	▶ 9102 490507	▶ 9102 490512	▶ 9102 490517
	▶ 9102 490503	▶ 9102 490508	▶ 9102 490513	▶ 9102 490518
<b>EUR</b>	<b>853,-</b>	<b>881,-</b>	<b>912,-</b>	<b>1276,-</b>

Gestell graphit

Ausführung	Schreibtisch	Schreibtisch	Schreibtisch	Winkelform re/li verwendbar
H x B x T mm	635-1285 x 1200 x 800	635-1285 x 1600 x 800	635-1285 x 1800 x 800	635-1285 x 2000 x 1200
<b>Dekor</b>	<b>Best.-Nr.</b>	<b>Best.-Nr.</b>	<b>Best.-Nr.</b>	<b>Best.-Nr.</b>
	▶ 9102 490575	▶ 9102 490581	▶ 9102 490587	▶ 9102 490593
	▶ 9102 490576	▶ 9102 490582	▶ 9102 490588	▶ 9102 490594
	▶ 9102 490577	▶ 9102 490583	▶ 9102 490589	▶ 9102 490595
	▶ 9102 490578	▶ 9102 490584	▶ 9102 490590	▶ 9102 490596
	▶ 9102 490579	▶ 9102 490585	▶ 9102 490591	▶ 9102 490597
	▶ 9102 490580	▶ 9102 490586	▶ 9102 490592	▶ 9102 490598
<b>EUR</b>	<b>853,-</b>	<b>881,-</b>	<b>912,-</b>	<b>1276,-</b>

**Schreibtischprogramm Teda**

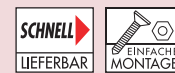
Alle Tischplatten sind aus 25-mm-Spanplatte, melaminharzbeschichtet, mit 2-mm ABS-Kante, mit abklappbarer Kabelwanne

**Elektromotorische Höhenverstellung**

- Verstellbereich von 635 bis 1285 mm
- Je 1 Motor pro Hubsäule, Hubgeschwindigkeit 36 mm/s
- Belastung: dynamisch 75 kg, statisch 120 kg
- Gestell silber oder graphit, einbrennlackiert

**Memoryschalter**

- Mit 4 Speicherplätzen, Sanftanlauf
- Sanft Stopp mit Kollisionsschutz
- Links/rechts montierbar



Memoryschalter zur Höheneinstellung

Wenn in der Beschreibung nicht anders angegeben, erfolgt die Lieferung ohne Inhalt bzw. Zubehör

Das passende Schrankprogramm finden Sie auf den Seiten 984 und 985, Roll- und Standcontainer auf den Seiten 976 und 977.







**Farbauswahl:**

	Ahorn		Buche
	Eiche		Asteiche
	Nussbaum		weiß
	lichtgrau		

- Stufenlose Höhenverstellung von 650-1300 mm
- Modularer Aufbau
- 6 Farbkombinationen

## Kombinieren Sie nach Ihren Wünschen

### Schreibtischprogramm A-ktiv

Verwandeln Sie Ihren Arbeitsplatz zu einem **ergonomischen Sitz-Steharbeitsplatz**.

Per Knopfdruck können Sie zwischen 650-1300 mm Arbeitshöhe stufenlos wählen.

Durch den modularen Aufbau können Sie Ihren ganz individuellen Arbeitsplatz zusammenstellen.

#### Gestell

Stabiles, traversenloses C-Fuß-Gestell aus Aluminium-Druckguss, silber, einbrennlackiert, Füße mit Höhenjustierung ± 5mm, inklusive abklappbarer Kabelwanne und Kabelklemmen (nicht für B 800 x T 800 mm).

#### Tischplatte

Stärke 25 mm, melaminharzbeschichtet nach DIN 68765 / E 1, 2 mm starke Kunststoffkante gerundet.

#### Tischausführung

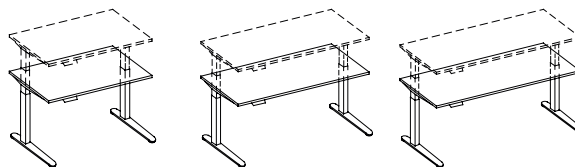
Elektrisch höhenverstellbar von 650-1300 mm mit Sanftanlauf/Sanftstop mit Auffahrschutz. Memory Schalter mit 4 Speicherplätzen, Display links oder rechts montierbar. Je ein Motor pro Hubsäule, Hubgeschwindigkeit 38 mm/s, Belastung des Tisches: 80 kg dynamisch, 120 kg statisch mechanisch verstellbar von 650-850 mm im 10 mm Raster.

#### Verkettungsplatte

Verbindungselement zur Verkettung von elektrisch höhenverstellbarem mit mechanisch höhenverstellbarem Schreibtisch.



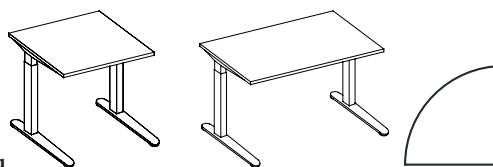
#### Schreibtisch, elektrische Verstellung



Ausführung	Schreibtisch	Schreibtisch	Schreibtisch
H x B x T mm	650 - 1300 x 1200 x 800	650 - 1300 x 1600 x 800	650 - 1300 x 1800 x 800
Dekor	Best.-Nr.	Best.-Nr.	Best.-Nr.
	▶ 9102 491400	▶ 9102 491410	▶ 9102 491420
	▶ 9102 491401	▶ 9102 491411	▶ 9102 491421
	▶ 9102 491402	▶ 9102 491412	▶ 9102 491422
	▶ 9102 491406	▶ 9102 491416	▶ 9102 491426
	▶ 9102 491403	▶ 9102 491413	▶ 9102 491423
	▶ 9102 491404	▶ 9102 491414	▶ 9102 491424
	▶ 9102 491405	▶ 9102 491415	▶ 9102 491425
<b>EUR</b>	<b>951,-</b>	<b>978,-</b>	<b>1006,-</b>

Das passende Schrankprogramm finden Sie auf den Seiten 984 und 985.

#### Schreibtisch, mechanische Verstellung



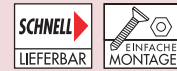
Ausführung	Schreibtisch	Schreibtisch	Verkettungsplatte 90°
H x B x T mm	650 - 850 x 800 x 800	650 - 850 x 1200 x 800	650 - 850 x 800 x 800
Dekor	Best.-Nr.	Best.-Nr.	Best.-Nr.
	▶ 9102 491440	▶ 9102 491450	▶ 9102 491430
	▶ 9102 491441	▶ 9102 491451	▶ 9102 491431
	▶ 9102 491442	▶ 9102 491452	▶ 9102 491432
	▶ 9102 491446	▶ 9102 491456	▶ 9102 491436
	▶ 9102 491443	▶ 9102 491453	▶ 9102 491433
	▶ 9102 491444	▶ 9102 491454	▶ 9102 491434
	▶ 9102 491445	▶ 9102 491455	▶ 9102 491435
<b>EUR</b>	<b>425,-</b>	<b>463,-</b>	<b>218,-</b>

Das passende Zubehör finden Sie auf Seite 967.

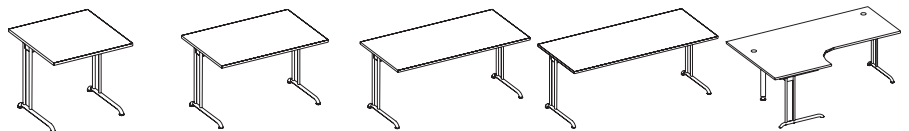
Die Angebote gelten nur für gewerbliche Abnehmer - Alle Preise zzgl. gesetzl. MwSt.

### Schreibtischprogramm Pro-B

Alle Tischplatten sind aus strapazierfähiger 25-mm-Spanplatte, melaminharzbeschichtet, 2-mm stoßfester ABS-Kante, Gestell Stahlrohr Ø 35/47 mm silber, einbrennlackiert, mit horizontalem Kabelkanal, mit Stellfüßen ± 5 mm



#### Farbauswahl:



Ausführung	Schreibtisch	Schreibtisch	Schreibtisch	Schreibtisch	Schreibtisch Winkelform re/li verwendbar
H x B x T mm	720 x 800 x 800	720 x 1200 x 800	720 x 1600 x 800	720 x 1800 x 800	720 x 2000 x 1200
<b>Dekor</b>	<b>Best.-Nr.</b>	<b>Best.-Nr.</b>	<b>Best.-Nr.</b>	<b>Best.-Nr.</b>	<b>Best.-Nr.</b>
Ahorn	▶ 9102 491200	▶ 9102 491205	▶ 9102 491210	▶ 9102 491215	▶ 9102 491220
Asteiche	▶ 9102 491260	▶ 9102 491261	▶ 9102 491262	▶ 9102 491263	▶ 9102 491264
Buche	▶ 9102 491201	▶ 9102 491206	▶ 9102 491211	▶ 9102 491216	▶ 9102 491221
Nussbaum	▶ 9102 491202	▶ 9102 491207	▶ 9102 491212	▶ 9102 491217	▶ 9102 491222
weiß	▶ 9102 491203	▶ 9102 491208	▶ 9102 491213	▶ 9102 491218	▶ 9102 491223
lichtgrau	▶ 9102 491204	▶ 9102 491209	▶ 9102 491214	▶ 9102 491219	▶ 9102 491224
<b>EUR</b>	<b>247,-</b>	<b>261,-</b>	<b>281,-</b>	<b>298,-</b>	<b>503,-</b>



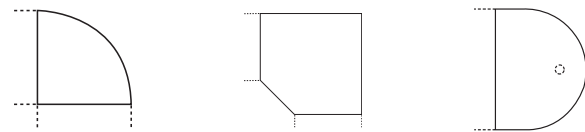
Kabelmanagement im Arm integriert

### Bildschirmeschwenkarm

- Mit Gas-Schwenkarm aus Alu-Druckguss
- 360° Grad schwenkbar
- Max. Ausladung 529 mm-max. Höhe 380 mm
- Befestigungsmöglichkeiten:
- Zum Klemmen an die Tischplatte (bis 40 mm Stärke)
- Durch eine 60 mm Bohrung in der Tischplatte
- Tragfähigkeit 3,5-8,5 kg
- Silber (ähnl. RAL, 9006)



<b>Best.-Nr.</b>	<b>EUR</b>
▶ 9102 490899	199,-



Ausführung	Eckwinkel	Trapezplatte mit Stützfuß weiß/Aluminium	Anbautisch mit Stützfuß weiß/Aluminium
H x B x T mm	800 x 800	720 x 1200 x 1200	720 x 600 x 1000
<b>Dekor</b>	<b>Best.-Nr.</b>	<b>Best.-Nr.</b>	<b>Best.-Nr.</b>
Ahorn	▶ 9102 491225	▶ 9102 491230	▶ 9102 491240
Asteiche	▶ 9102 491265	▶ 9102 491266	▶ 9102 491267
Buche	▶ 9102 491226	▶ 9102 491231	▶ 9102 491241
Nussbaum	▶ 9102 491227	▶ 9102 491232	▶ 9102 491242
weiß	▶ 9102 491228	▶ 9102 491233	▶ 9102 491243
lichtgrau	▶ 9102 491229	▶ 9102 491234	▶ 9102 491244
<b>EUR</b>	<b>139,-</b>	<b>214,-</b>	<b>174,-</b>

Eine passende Unterbauschublade finden Sie auf Seite 973.

Wenn in der Beschreibung nicht anders angegeben, erfolgt die Lieferung ohne Inhalt bzw. Zubehör





Schreibtisch mit Anbautisch

**Farbauswahl:**

	Ahorn		weiß
	lichtgrau		graphit
	anthrazit		silber

**Schreibtischprogramm M-ove silber**

- Elektrische Höhenverstellung von 720-1200 mm
- Tischplatten mit langlebiger Melaminharz-Beschichtung und stoßfesten ABS-Kanten
- Gestell silber
- Memory-Funktion mit Höhen-Anzeige, 4 Positionen speicherbar
- 2 Motoren mit Sanft-Anlauf und Sanft-Stopp und Kollisionsschutz Hubgeschwindigkeit 36 mm/s
- Senkrechte Kabelführung in der abnehmbaren Blende
- Belastbarkeit statisch 100 kg- dynamisch 80 kg



**Schreibtisch M-ove silber**

- mit oder ohne Anbautisch
- Belastbarkeit mit Anbau statisch 135 kg- dynamisch 115 kg
  - Schreibtische mit Anbau, wahlweise links oder rechts montierbar



Ausführung	Schreibtisch	Schreibtisch	Schreibtisch	Schreibtisch mit Anbau re/li verwendbar	Schreibtisch mit Anbau re/li verwendbar
H x B x T mm	720-1200 x 1600 x 800	720-1200 x 1800 x 800	720-1200 x 2000 x 1000	720-1200 x 1800 x 1800	720-1200 x 2000 x 2200
<b>Dekor</b>	<b>Best.-Nr.</b>	<b>Best.-Nr.</b>	<b>Best.-Nr.</b>	<b>Best.-Nr.</b>	<b>Best.-Nr.</b>
Ahorn	▶ 9102 494220	▶ 9102 494225	▶ 9102 494230	▶ 9102 494235	▶ 9102 494240
weiß	▶ 9102 494221	▶ 9102 494226	▶ 9102 494231	▶ 9102 494236	▶ 9102 494241
lichtgrau	▶ 9102 494222	▶ 9102 494227	▶ 9102 494232	▶ 9102 494237	▶ 9102 494242
graphit	▶ 9102 494223	▶ 9102 494228	▶ 9102 494233	▶ 9102 494238	▶ 9102 494243
anthrazit	▶ 9102 494224	▶ 9102 494229	▶ 9102 494234	▶ 9102 494239	▶ 9102 494244
<b>EUR</b>	<b>630,-</b>	<b>665,-</b>	<b>770,-</b>	<b>1046,-</b>	<b>1203,-</b>

Passendes Zubehör



115,-

**Ablagefach, ausziehbar**

- Innenmaß B 1100 x T 80 x H 300 mm
- Farbe weiß

<b>Best.-Nr.</b>	<b>EUR</b>
▶ 9102 494168	115,-

34,70

**Tischplatten-Kabeldurchlass**

- Wahlweise links, mittig oder rechts
- Nicht nachrüstbar

Farbe	Best.-Nr. links <sup>1)</sup>	Best.-Nr. mittig <sup>1)</sup>	Best.-Nr. rechts <sup>1)</sup>
weiß	▶ 9102 494150	▶ 9102 494151	▶ 9102 494152
silber	▶ 9102 494153	▶ 9102 494154	▶ 9102 494155
schwarz	▶ 9102 494156	▶ 9102 494157	▶ 9102 494158
<b>EUR</b>	<b>34,70</b>	<b>34,70</b>	<b>34,70</b>

<sup>1)</sup> Nicht nachrüstbar



73,40

**Tischplatten-Steckdose**

- Mit Schutzklappe, USB-Ladeport und 1900 mm langem Netzkabel
- Nicht nachrüstbar

Farbe	Best.-Nr. links <sup>1)</sup>	Best.-Nr. mittig <sup>1)</sup>	Best.-Nr. rechts <sup>1)</sup>
silber	▶ 9102 494165	▶ 9102 494166	▶ 9102 494167
<b>EUR</b>	<b>73,40</b>	<b>73,40</b>	<b>73,40</b>

<sup>1)</sup> Nicht nachrüstbar



Die Angebote gelten nur für gewerbliche Abnehmer · Alle Preise zzgl. gesetzl. MwSt.

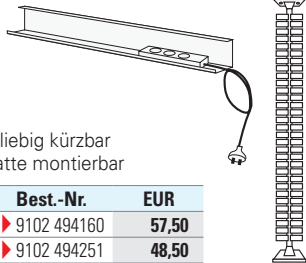
### Schreibtisch

- Das Sideboard ist nur rechts montierbar
- Bestehend aus Wangentisch und Sideboard, Sideboard mit 2 Schiebetüren und mittig 3 Schubladen, mit zwei Ordnerfächern und zwei Ablagefächer, Rückwand mit Kabeldurchlässen
- Tisch H 720- 1200 x B 1800 x T 800 mm- Gestell silber  
Sideboard B 1600 x T 500 x H 580 mm- Korpus/Front weiß



Dekor Tischplatte	Best.-Nr.
Ahorn	▶ 9102 494245
weiß	▶ 9102 494246
lichtgrau	▶ 9102 494247
graphit	▶ 9102 494248
anthrazit	▶ 9102 494249
<b>EUR</b>	<b>1391,-</b>

ab **48,50**



### Kabelkanal

- Vertikal- Länge 1250 mm, beliebig kürzbar
- Horizontal- unter der Tischplatte montierbar

Ausführung	Farbe	Best.-Nr.	EUR
vertikal	silber	▶ 9102 494160	<b>57,50</b>
horizontal	silber	▶ 9102 494251	<b>48,50</b>

### Roll- und Standcontainer

- Höhenverstellbar 720-760 mm
- Langlebige Melaminharz-Beschichtung
- Schubladen mit Auszugssperre, obere Schublade mit Materialschale
- Mit Zentralverschluss
- Rollcontainer- Korpus weiß  
Standcontainer- Korpus weiß/Deckplatte farbig

ab **338,-**



### Sideboard

- 2 Schiebetüren und mittig 3 Schubladen
- Mit zwei Ordnerfächern und zwei Ablagefächer, Rückwand mit Kabeldurchlässen
- Korpus/Front weiß
- B 1600 x T 500 x H 740 mm

**700,-**

Best.-Nr.	EUR
▶ 9102 494175	<b>700,-</b>

Ausführung	Rollcontainer 3 Schubladen	Standcontainer 4 Schubladen
H x B x T mm	540 x 430 x 800	720-760 x 430 x 800
Dekor	Best.-Nr.	Best.-Nr.
Ahorn	-	▶ 9102 494140
weiß	▶ 9102 494135	▶ 9102 494141
lichtgrau	-	▶ 9102 494142
graphit	-	▶ 9102 494143
anthrazit	-	▶ 9102 494144
<b>EUR</b>	<b>338,-</b>	<b>443,-</b>

**197,-**



### Regal

- Mit Sichrückwand und Höhenausgleichsfüßen
- Korpus weiß

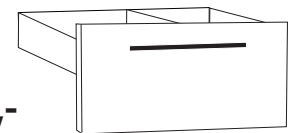
ab **150,-**

### Tür

- Mit Edelstahl-Griffen
- Holz- Drehzylinderschloss, abschließbar Glas- 4 mm ESG Glas satiniert



**174,-**



### Schubladeneinsatz

- Mit Edelstahl-Griffen
- Ausziehbar durch Teleskop-Vollauszügen
- Schublade mit Hängeregistratur 2-bahnig, für ca. 80 Mappen

Ausführung	Regal 3 OH	Regal 5 OH	Tür 3 OH	Tür 5 OH	Tür 3 OH Glas	Schublade	Schublade mit Hängeregistratur
H x B x T mm	1110 x 800 x 380	1810 x 800 x 380	1040 x 760 x 16	1760 x 760 x 16	1040 x 760 x 16	380 x 760	380 x 760
Dekor	Best.-Nr.	Best.-Nr.	Best.-Nr.	Best.-Nr.	Best.-Nr.	Best.-Nr.	Best.-Nr.
Ahorn	-	-	▶ 9102 494189	▶ 9102 494193	-	▶ 9102 494200	▶ 9102 494205
weiß	▶ 9102 494176	▶ 9102 494177	▶ 9102 494190	▶ 9102 494194	-	▶ 9102 494201	▶ 9102 494206
graphit	-	-	▶ 9102 494191	▶ 9102 494195	-	▶ 9102 494202	▶ 9102 494207
anthrazit	-	-	▶ 9102 494192	▶ 9102 494196	-	▶ 9102 494203	▶ 9102 494208
silber	-	-	-	-	▶ 9102 494198	-	-
<b>EUR</b>	<b>197,-</b>	<b>244,-</b>	<b>150,-</b>	<b>169,-</b>	<b>220,-</b>	<b>174,-</b>	<b>150,-</b>

OH = Ordnerhöhe

Wenn in der Beschreibung nicht anders angegeben, erfolgt die Lieferung ohne Inhalt bzw. Zubehör

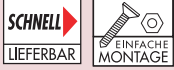


### Schreibtischprogramme

Tischplatte aus 25-mm-Spanplatte, melaminharzbeschichtet, mit umlaufender ABS-Kante

**Farbauswahl:**

- Ahorn
- Buche
- Eiche
- Asteiche
- Nussbaum
- weiß
- lichtgrau



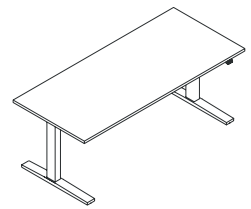
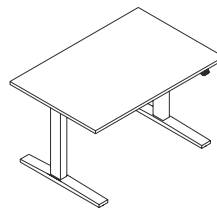
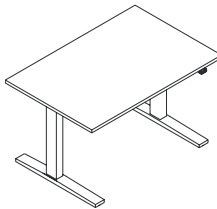
Taster für Höhenverstellung

Gestell mit T-Fuß

### Schreibtisch Teda-P

**elektromotorische Höhenverstellung**

- Verstellbereich von 700- 1200 mm
- Je 1 Motor pro Hubsäule, Hubgeschwindigkeit 36 mm/s
- Belastung: dynamisch 60 kg, statisch 100 kg
- Gestell silber, graphit oder weiß einbrennlackiert
- Tastschalter für UP/Down

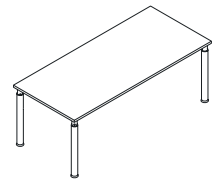
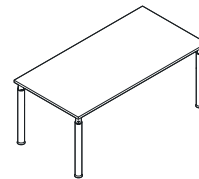
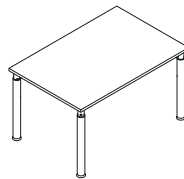
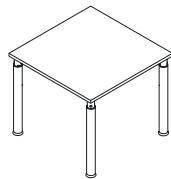


Ausführung	Schreibtisch			Schreibtisch			Schreibtisch		
H x B x T mm	700-1200 x 1200 x 800			700-1200 x 1600 x 800			700-1200 x 1800 x 800		
	Gestell silber	Gestell graphit	Gestell weiß	Gestell silber	Gestell graphit	Gestell weiß	Gestell silber	Gestell graphit	Gestell weiß
Dekor	Best.-Nr.	Best.-Nr.	Best.-Nr.	Best.-Nr.	Best.-Nr.	Best.-Nr.	Best.-Nr.	Best.-Nr.	Best.-Nr.
Ahorn	▶ 9102 486000	▶ 9102 486110	▶ 9102 486140	▶ 9102 486010	▶ 9102 486120	▶ 9102 486150	▶ 9102 486020	▶ 9102 486130	▶ 9102 486160
Buche	▶ 9102 486001	▶ 9102 486111	▶ 9102 486141	▶ 9102 486011	▶ 9102 486121	▶ 9102 486151	▶ 9102 486021	▶ 9102 486131	▶ 9102 486161
Eiche	▶ 9102 486002	▶ 9102 486112	▶ 9102 486142	▶ 9102 486012	▶ 9102 486122	▶ 9102 486152	▶ 9102 486022	▶ 9102 486132	▶ 9102 486162
Asteiche	▶ 9102 486007	▶ 9102 486113	▶ 9102 486143	▶ 9102 486017	▶ 9102 486123	▶ 9102 486153	▶ 9102 486027	▶ 9102 486133	▶ 9102 486163
Nussbaum	▶ 9102 486003	▶ 9102 486114	▶ 9102 486144	▶ 9102 486013	▶ 9102 486124	▶ 9102 486154	▶ 9102 486023	▶ 9102 486134	▶ 9102 486164
weiß	▶ 9102 486004	▶ 9102 486115	▶ 9102 486145	▶ 9102 486014	▶ 9102 486125	▶ 9102 486155	▶ 9102 486024	▶ 9102 486135	▶ 9102 486165
lichtgrau	▶ 9102 486005	▶ 9102 486116	▶ 9102 486146	▶ 9102 486015	▶ 9102 486126	▶ 9102 486156	▶ 9102 486025	▶ 9102 486136	▶ 9102 486166
<b>EUR</b>	<b>485,-</b>	<b>485,-</b>	<b>485,-</b>	<b>501,-</b>	<b>501,-</b>	<b>501,-</b>	<b>536,-</b>	<b>536,-</b>	<b>536,-</b>

Eine passende Unterbauschublade finden Sie auf Seite 973.

### Schreibtisch Sero-H

- 4-Fuß-Stahlrohrgestell, silber, einbrennlackiert, mit Bodenausgleichsschrauben (+5 mm)
- Stahlrahmen unter der Tischplatte- trapezförmig- sorgt für Stabilität
- Tischbeine Ø 60 mm mit Höhenverstellung im Raster von 10 mm, 680-820 mm



Ausführung	Schreibtisch	Schreibtisch	Schreibtisch	Schreibtisch
H x B x T mm	680-820 x 800 x 800	680-820 x 1200 x 800	680-820 x 1600 x 800	680-820 x 1800 x 800
Dekor	Best.-Nr.	Best.-Nr.	Best.-Nr.	Best.-Nr.
Ahorn	▶ 9102 486030	▶ 9102 486040	▶ 9102 486050	▶ 9102 486090
Buche	▶ 9102 486031	▶ 9102 486041	▶ 9102 486051	▶ 9102 486091
Eiche	▶ 9102 486032	▶ 9102 486042	▶ 9102 486052	▶ 9102 486092
Asteiche	▶ 9102 486037	▶ 9102 486047	▶ 9102 486057	▶ 9102 486097
Nussbaum	▶ 9102 486033	▶ 9102 486043	▶ 9102 486053	▶ 9102 486093
weiß	▶ 9102 486034	▶ 9102 486044	▶ 9102 486054	▶ 9102 486094
lichtgrau	▶ 9102 486035	▶ 9102 486045	▶ 9102 486055	▶ 9102 486095
<b>EUR</b>	<b>226,-</b>	<b>245,-</b>	<b>259,-</b>	<b>288,-</b>

Die Angebote gelten nur für gewerbliche Abnehmer - Alle Preise zzgl. gesetzl. MwSt.



**Farbauswahl:**

	Ahorn		Buche
	Eiche		Asteiche
	weiß		lichtgrau

**Massives 4-Fuß-Stahlrohrgestell, silber**

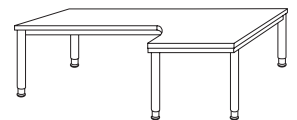
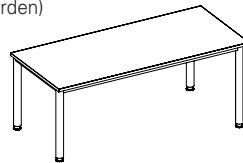
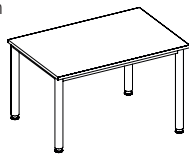
**Schreibtischprogramm Sero**

**Schreibtisch**

- Massives 4-Fuß-Stahlrohrgestell, silber, einbrennlackiert
- Tischbeine Ø 60 mm mit höhenverstellbaren Sockelfüßen, 685-810 mm

- Zargenrahmen 40 x 20 mm, silber, einbrennlackiert
- Tischplatte 25 mm, mit gerundeter ABS-Kante
- Mit abklappbarer Kabelwanne (muss separat bestellt werden)

- Knierraumblende auf Anfrage
- Lieferung erfolgt zerlegt

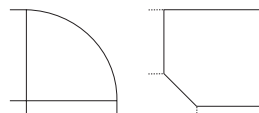


Ausführung	Schreibtisch	Schreibtisch	Schreibtisch	Schreibtisch	Schreibtisch Winkelform re/li verwendbar
H x B x T mm	685-810 x 800 x 800	685-810 x 1200 x 800	685-810 x 1600 x 800	685-810 x 1800 x 800	685-810 x 2000 x 1200
<b>Dekor</b>	<b>Best.-Nr.</b>	<b>Best.-Nr.</b>	<b>Best.-Nr.</b>	<b>Best.-Nr.</b>	<b>Best.-Nr.</b>
	▶ 9102 490100	▶ 9102 490101	▶ 9102 490102	▶ 9102 489510	▶ 9102 490106
	▶ 9102 489483	▶ 9102 489484	▶ 9102 489485	▶ 9102 489511	▶ 9102 490107
	▶ 9102 489500	▶ 9102 489502	▶ 9102 489504	▶ 9102 489512	▶ 9102 489506
	▶ 9102 489515	▶ 9102 489516	▶ 9102 489517	▶ 9102 489518	▶ 9102 489519
	▶ 9102 489501	▶ 9102 489503	▶ 9102 489505	▶ 9102 489513	▶ 9102 489507
	▶ 9102 489480	▶ 9102 489481	▶ 9102 489482	▶ 9102 489514	▶ 9102 490108
<b>EUR</b>	<b>218,-</b>	<b>228,-</b>	<b>255,-</b>	<b>329,-</b>	<b>491,-</b>

Das passende Schrankwandprogramm finden Sie auf den Seiten 982 und 983.  
Passende Rollcontainer und Standcontainer finden Sie auf den Seiten 974 und 976-977.

**Schreibtischanbauprogramm**

- Zur Verkettung von Schreibtischen
- Für die Vergrößerung der Beinfreiheit können die Tischbeine bei Verkettungen zurückgesetzt werden



Ausführung	Eckwinkel	Trapezplatte mit Stützfuß
H x B x T mm	800 x 800	685-810 x 1200 x 1200
<b>Dekor</b>	<b>Best.-Nr.</b>	<b>Best.-Nr.</b>
	▶ 9102 490115	▶ 9102 490120
	▶ 9102 490116	▶ 9102 489493
	▶ 9102 490111	▶ 9102 490118
	▶ 9102 489520	▶ 9102 489521
	▶ 9102 490112	▶ 9102 490119
	▶ 9102 490117	▶ 9102 489490
<b>EUR</b>	<b>133,-</b>	<b>267,-</b>

**Passendes Zubehör**



**Kabelwanne**

Best.-Nr.	EUR
▶ 9102 489494	73,30



**Sockelhöhenverstellung**

für Sonderhöhen bis 880 mm je Tisch  
VE = 4 Stück

Best.-Nr.	EUR/VE
▶ 9102 490110	72,70

**Unterbauschublade**

- Abschließbar, links/rechts montierbar
- Zum Befestigen unter einer Schreibtischplatte mit einer Stärke von mindestens 25 mm und einer erforderlichen Tiefe von mind. 410 mm ab Tischplattenvorderkante
- Korpus und Schublade aus Kunststoff, weiß mit grauer Griffmulde
- Innenmaß B 305 x T 345 mm, Außenmaß B 430 x T 410 x H 70 mm
- Vollauszug gedämpft
- Belastbarkeit 15 kg
- Mit Antirutschmatte



Best.-Nr.	EUR
▶ 9102 490555	115,-

Wenn in der Beschreibung nicht anders angegeben, erfolgt die Lieferung ohne Inhalt bzw. Zubehör





**Farbauswahl:**

- Ahorn
- Buche
- Eiche
- Asteiche
- Nussbaum
- weiß
- lichtgrau

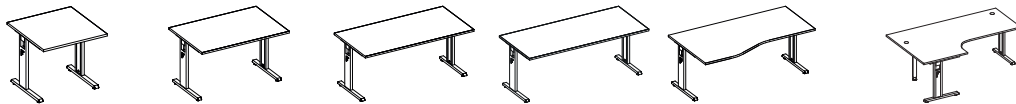
**Selbsteinzug mit Dämpfung**

**Schreibtischprogramm Belo**

Alle Tischplatten aus strapazierfähiger und blendfreier 25-mm-Spanplatte, melaminharzbeschichtet, 2-mm-Kunststoffkante gerundet

**SCHELL**  
LIEFERBAR

**EINFACHE MONTAGE**



**Schreibtisch**

höhenverstellbar von 650-850 mm, im Raster von 10 mm

- Stabile Metallseitenteile silber, einbrennlackiert
- Horizontale Kabelwanne vorhanden, vertikale Kabelführung im Fuß möglich

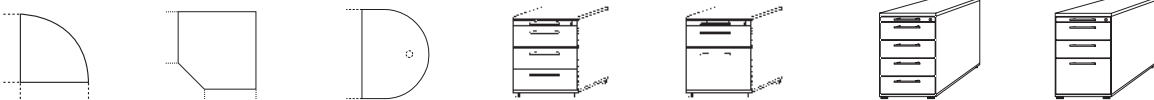
Ausführung	Schreibtisch	Schreibtisch	Schreibtisch	Schreibtisch	Schreibtisch Freiform re/li verwendbar	Schreibtisch Winkelform re/li verwendbar
H x B x T mm	650-850 x 800 x 800	650-850 x 1200 x 800	650-850 x 1600 x 800	650-850 x 1800 x 800	650-850 x 1800 x 1000	650-850 x 2000 x 1200
<b>Dekor</b>	<b>Best.-Nr.</b>	<b>Best.-Nr.</b>	<b>Best.-Nr.</b>	<b>Best.-Nr.</b>	<b>Best.-Nr.</b>	<b>Best.-Nr.</b>
Ahorn	▶ 9102 490300	▶ 9102 490301	▶ 9102 490302	▶ 9102 490327	▶ 9102 490303	▶ 9102 490313
Buche	▶ 9102 489003	▶ 9102 489004	▶ 9102 489005	▶ 9102 490328	▶ 9102 489008	▶ 9102 490314
Eiche	▶ 9102 490317	▶ 9102 490318	▶ 9102 490319	▶ 9102 490329	▶ 9102 490320	▶ 9102 490321
Asteiche	▶ 9102 489010	▶ 9102 489011	▶ 9102 489012	▶ 9102 489013	▶ 9102 489014	▶ 9102 489015
Nussbaum	▶ 9102 490306	▶ 9102 490307	▶ 9102 490308	▶ 9102 490330	▶ 9102 490309	▶ 9102 490315
weiß	▶ 9102 490322	▶ 9102 490323	▶ 9102 490324	▶ 9102 490331	▶ 9102 490325	▶ 9102 490326
lichtgrau	▶ 9102 489000	▶ 9102 489001	▶ 9102 489002	▶ 9102 490332	▶ 9102 489006	▶ 9102 490316
<b>EUR</b>	<b>296,-</b>	<b>311,-</b>	<b>326,-</b>	<b>351,-</b>	<b>406,-</b>	<b>558,-</b>

Eine passende Unterbauschublade finden Sie auf Seite 973.

Alle Artikel bis auf Rollcontainer und Standcontainer werden zerlegt im Karton geliefert.

**Rollcontainer und Standcontainer**

- Korpus **verleimt** aus melaminharzbeschichteten Spanplatten mit Relinggriff
- Mit Utensilienauszug
- Selbsteinzug mit Dämpfung
- Zentralverriegelung mit Auszugssperre, gleichschließend
- Stabile Metall-Rollschubführung
- Standcontainer mit höhenverstellbaren Kunststoffgleitern
- Griffe und Rollen müssen montiert werden



Ausführung	Eckwinkel	Trapezplatte mit Stützfuß, weiß/Aluminium	Anbautisch mit Stützfuß, weiß/Aluminium	Rollcontainer mit 3 Schubladen	Rollcontainer mit 1 Schublade und 1 Hängeregistratur	Standcontainer mit 4 Schubladen	Standcontainer mit 2 Schubladen und 1 Hängeregistratur
H x B x T mm	800 x 800	650-850 x 1200 x 1200	650-850 x 600 x 800	590 x 428 x 580	590 x 428 x 580	720-760 x 428 x 800	720-760 x 428 x 800
<b>Dekor</b>	<b>Best.-Nr.</b>	<b>Best.-Nr.</b>	<b>Best.-Nr.</b>	<b>Best.-Nr.</b>	<b>Best.-Nr.</b>	<b>Best.-Nr.</b>	<b>Best.-Nr.</b>
Ahorn	▶ 9102 490217	▶ 9102 490221	▶ 9102 490229	▶ 9102 490125	▶ 9102 490126	▶ 9102 489890	▶ 9102 489893
Buche	▶ 9102 489024	▶ 9102 489029	▶ 9102 490226	▶ 9102 489109	▶ 9102 489104	▶ 9102 489892	▶ 9102 489895
Eiche	▶ 9102 490218	▶ 9102 490335	▶ 9102 490337	▶ 9102 490090	▶ 9102 490091	▶ 9102 490095	▶ 9102 490096
Asteiche	▶ 9102 490200	▶ 9102 490201	▶ 9102 490223	▶ 9102 490087	▶ 9102 490088	▶ 9102 490089	-
Nussbaum	▶ 9102 490216	▶ 9102 490220	▶ 9102 490228	▶ 9102 490127	▶ 9102 490128	▶ 9102 490129	▶ 9102 490130
weiß	▶ 9102 490940	▶ 9102 490338	▶ 9102 490340	▶ 9102 490092	▶ 9102 490093	▶ 9102 490097	▶ 9102 490098
lichtgrau	▶ 9102 489021	▶ 9102 489027	▶ 9102 490227	▶ 9102 489119	▶ 9102 489120	▶ 9102 489891	▶ 9102 489894
<b>EUR</b>	<b>134,-</b>	<b>265,-</b>	<b>181,-</b>	<b>314,-</b>	<b>310,-</b>	<b>479,-</b>	<b>476,-</b>

Die Angebote gelten nur für gewerbliche Abnehmer - Alle Preise zzgl. gesetzl. MwSt.



**Farbauswahl:**

-  Ahorn
-  Eiche
-  Asteiche
-  Nussbaum
-  weiß
-  lichtgrau

**Höhenverstellbar  
von 680-860 mm  
im 20 mm Raster**

**Selbsteinzug  
mit Dämpfung**

**Schreibtischprogramm Teda**

Alle Tischplatten sind aus strapazierfähiger und blendfreier 25-mm-Spanplatte, melaminharzbeschichtet, 2-mm-Kunststoffkante gerundet

- Stabile Metallseitenteile silber, einbrennlackiert
- Vertikale und horizontale Kabelführung
- Mit Boden-Ausgleichsschrauben

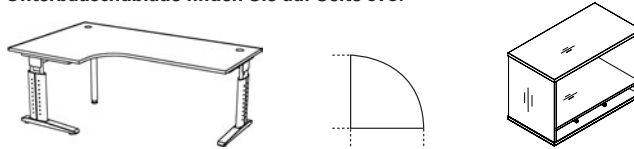


Ausführung	Schreibtisch	Schreibtisch	Schreibtisch	Schreibtisch
H x B x T mm	680-860 x 800 x 800	680-860 x 1200 x 800	680-860 x 1600 x 800	680-860 x 1800 x 800
Dekor	Best.-Nr.	Best.-Nr.	Best.-Nr.	Best.-Nr.
Ahorn	▶ 9102 490900	▶ 9102 490905	▶ 9102 490910	▶ 9102 490915
Eiche	▶ 9102 490904	▶ 9102 490909	▶ 9102 490914	▶ 9102 490919
Asteiche	▶ 9102 490945	▶ 9102 490946	▶ 9102 490947	▶ 9102 490948
Nussbaum	▶ 9102 490901	▶ 9102 490906	▶ 9102 490911	▶ 9102 490916
weiß	▶ 9102 490902	▶ 9102 490907	▶ 9102 490912	▶ 9102 490917
lichtgrau	▶ 9102 490903	▶ 9102 490908	▶ 9102 490913	▶ 9102 490918
EUR	<b>282,-</b>	<b>307,-</b>	<b>329,-</b>	<b>355,-</b>

Eine passende Unterbauschublade finden Sie auf Seite 973.



Höhenverstellung - einfache Mechanik, Kabelführung im Fuß




Ausführung	Schreibtisch Winkelform re/li verwendbar	Eckwinkel	Aufsatzschrank für Standcontainer, mit 3 Kunststoffablagen
H x B x T mm	680-860 x 2000 x 1200	800 x 800	530 x 800 x 428
Dekor	Best.-Nr.	Best.-Nr.	Best.-Nr.
Ahorn	▶ 9102 490930	▶ 9102 490217	▶ 9102 492040
Eiche	▶ 9102 490934	▶ 9102 490218	▶ 9102 492041
Asteiche	▶ 9102 490949	▶ 9102 490200	-
Nussbaum	▶ 9102 490931	▶ 9102 490216	▶ 9102 492042
weiß	▶ 9102 490932	▶ 9102 490940	▶ 9102 492043
lichtgrau	▶ 9102 490933	▶ 9102 489021	▶ 9102 492044
EUR	<b>525,-</b>	<b>134,-</b>	<b>188,-</b>

**Stand- und Rollcontainer**

- Korpus aus melaminharzbeschichteter Spanplatte, 2-mm-Kanten gerundet fest verleimt
- Mit Utensilienauszug
- Schubladen bis zu 80% ausziehbar
- Alle Schubladen mit Auszugssperre auf Metall-Rollschubführungen, bis 25 kg belastbar
- Selbsteinzug mit Dämpfung
- Zentralverriegelung, gleichschließend

**Griffausführung**



**Rollcontainer**

- H 590 x B 428 x T 580 mm
- Hängeregistratur bis zu 80% ausziehbar
  - Mit einem Hängeregistratureinsatz
  - Mit 4 Doppelrollen fahrbar

**Standcontainer**

- H 720-760 x B 428 x T 800 mm
- Hängeregistratur mit Vollauszug
  - Mit zwei Hängeregistratureinsätzen
  - Mit vier höhenverstellbaren Kunststoffgleitern (0-40mm)



Ausführung	Rollcontainer mit 3 Schubladen		Rollcontainer mit 1 Schublade und 1 Hängeregistratur	
Griffausführung Modell	A	B	A	B
Dekor	Best.-Nr.	Best.-Nr.	Best.-Nr.	Best.-Nr.
Ahorn	▶ 9102 492000	▶ 9102 492005	▶ 9102 492010	▶ 9102 492015
Eiche	▶ 9102 492004	▶ 9102 492009	▶ 9102 492014	▶ 9102 492019
Asteiche	▶ 9102 491992	▶ 9102 491993	▶ 9102 491994	▶ 9102 491995
Nussbaum	▶ 9102 492001	▶ 9102 492006	▶ 9102 492011	▶ 9102 492016
weiß	▶ 9102 492002	▶ 9102 492007	▶ 9102 492012	▶ 9102 492017
lichtgrau	▶ 9102 492003	▶ 9102 492008	▶ 9102 492013	▶ 9102 492018
EUR	<b>313,-</b>	<b>313,-</b>	<b>311,-</b>	<b>311,-</b>

Ausführung	Standcontainer mit 4 Schubladen		Standcontainer mit 2 Schubladen und 1 Hängeregistratur	
Griffausführung Modell	A	B	A	B
Dekor	Best.-Nr.	Best.-Nr.	Best.-Nr.	Best.-Nr.
Ahorn	▶ 9102 492020	▶ 9102 492025	▶ 9102 492030	▶ 9102 492035
Eiche	▶ 9102 492024	▶ 9102 492029	▶ 9102 492034	▶ 9102 492039
Asteiche	▶ 9102 491996	▶ 9102 491997	-	-
Nussbaum	▶ 9102 492021	▶ 9102 492026	▶ 9102 492031	▶ 9102 492036
weiß	▶ 9102 492022	▶ 9102 492027	▶ 9102 492032	▶ 9102 492037
lichtgrau	▶ 9102 492023	▶ 9102 492028	▶ 9102 492033	▶ 9102 492038
EUR	<b>478,-</b>	<b>478,-</b>	<b>480,-</b>	<b>480,-</b>

Das passende Schrankprogramm finden Sie auf den Seiten 984 und 985.

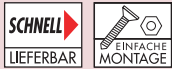
Wenn in der Beschreibung nicht anders angegeben, erfolgt die Lieferung ohne Inhalt bzw. Zubehör



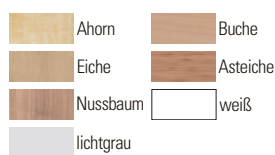


## Stand- und Rollcontainer

- Korpus aus melaminharzbeschichteter Spanplatte, 2-mm-Kanten gerundet, **fest verleimt**
- **Schubladen-Selbstzug mit Dämpfung**
- Mit Utensilienauszug
- Schubladen bis zu 75 % ausziehbar
- Alle Schubladen auf Metall-Rollschubführungen, bis 25 kg belastbar
- Zentralverriegelungen mit Auszugssperre, gleichschließend
- Rollen und Griffe müssen montiert werden



### Farbauswahl:



Kombinierbar mit vorhandenen Büromöbeleinrichtungen

### ① Rollcontainer

H 590 x B 428 x T 580 mm

- Hängeregistratur bis zu 75 % ausziehbar
- Mit einem Hängeregistratureinsatz
- Mit 4 Doppelrollen fahrbar

Ausführung	Rollcontainer mit 3 Schubladen	Rollcontainer mit 1 Schublade und 1 Hängeregistratur
Dekor	Best.-Nr.	Best.-Nr.
Ahorn	▶ 9102 490125	▶ 9102 490126
Buche	▶ 9102 489109	▶ 9102 489104
Eiche	▶ 9102 490090	▶ 9102 490091
Asteiche	▶ 9102 490087	▶ 9102 490088
Nussbaum	▶ 9102 490127	▶ 9102 490128
weiß	▶ 9102 490092	▶ 9102 490093
lichtgrau	▶ 9102 489119	▶ 9102 489120
<b>EUR</b>	<b>314,-</b>	<b>310,-</b>



①



### ② Rollcontainer

H 512 x B 428 x T 800 mm

- Hängeregistratur Vollauszug
- Mit zwei Hängeregistratureinsätzen
- Mit 4 eingelassenen Doppelrollen fahrbar

Ausführung	Rollcontainer mit 3 Schubladen	Rollcontainer mit 1 Schublade und 1 Hängeregistratur
Dekor	Best.-Nr.	Best.-Nr.
Ahorn	▶ 9102 490121	▶ 9102 490131
Buche	▶ 9102 490122	▶ 9102 490132
Eiche	▶ 9102 490113	▶ 9102 490136
Asteiche	▶ 9102 490167	-
Nussbaum	▶ 9102 490123	▶ 9102 490133
weiß	▶ 9102 490114	▶ 9102 490137
lichtgrau	▶ 9102 490124	▶ 9102 490134
<b>EUR</b>	<b>369,-</b>	<b>370,-</b>



②

Für alle Stand- und Rollcontainer  
Selbstzug mit Dämpfung



Eingelassene Doppelrollen

### ③ Standcontainer

H 720-760 x B 428 x T 800 mm

- Hängeregistratur mit Vollauszug
- Mit zwei Hängeregistratureinsätzen
- Mit vier höhenverstellbaren Kunststoffgleitern (0-40 mm)

Ausführung	Standcontainer mit 4 Schubladen	Standcontainer mit 2 Schubladen und 1 Hängeregistratur
Dekor	Best.-Nr.	Best.-Nr.
Ahorn	▶ 9102 489890	▶ 9102 489893
Buche	▶ 9102 489892	▶ 9102 489895
Eiche	▶ 9102 490095	▶ 9102 490096
Asteiche	▶ 9102 490089	-
Nussbaum	▶ 9102 490129	▶ 9102 490130
weiß	▶ 9102 490097	▶ 9102 490098
lichtgrau	▶ 9102 489891	▶ 9102 489894
<b>EUR</b>	<b>479,-</b>	<b>476,-</b>



③




### Passendes Zubehör

#### ④ Schrägablage

passend für Roll- und Standcontainer, Seite 976 und 977, VE = 5 Stück

Best.-Nr.	EUR/VE
▶ 9102 490138	61,90




④

#### ⑤ Trennsteg

passend für Roll- und Standcontainer, Seite 976 und 977, VE = 4 x A4, 2 x A5, 4 x A6

Best.-Nr.	EUR/VE
▶ 9102 490139	45,90

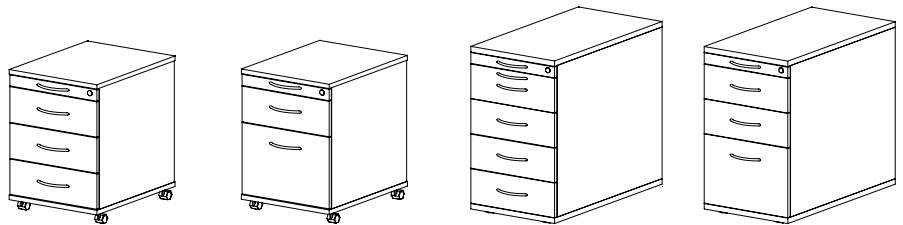


⑤



### Rollcontainer und Standcontainer

- Korpus aus melaminharzbeschichteten Spanplatten, fest verleimt
- Mit Utensilienauszug
- Schübe gleichschließend, Zentralverriegelung und Auszugssperre
- Selbstenzug mit Dämpfung, stabile Metall-Rollschubführung
- Standcontainer mit höhenverstellbaren Gleitern
- Griffe und Rollen müssen montiert werden




Ausführung	Rollcontainer mit 3 Schubladen	Rollcontainer mit 1 Schublade und 1 Hängeregistratur	Standcontainer mit 4 Schubladen	Standcontainer mit 2 Schubladen und 1 Hängeregistratur
H x B x T mm	590 x 428 x 580	590 x 428 x 580	720-760 x 428 x 800	720-760 x 428 x 800
<b>Dekor</b>	<b>Best.-Nr.</b>	<b>Best.-Nr.</b>	<b>Best.-Nr.</b>	<b>Best.-Nr.</b>
Ahorn	▶ 9102 491300	▶ 9102 491305	▶ 9102 491250	▶ 9102 491255
Asteiche	▶ 9102 491310	▶ 9102 491311	▶ 9102 491312	-
Buche	▶ 9102 491301	▶ 9102 491306	▶ 9102 491251	▶ 9102 491256
Nussbaum	▶ 9102 491302	▶ 9102 491307	▶ 9102 491252	▶ 9102 491257
weiß	▶ 9102 491303	▶ 9102 491308	▶ 9102 491253	▶ 9102 491258
lichtgrau	▶ 9102 491304	▶ 9102 491309	▶ 9102 491254	▶ 9102 491259
<b>EUR</b>	<b>307,-</b>	<b>307,-</b>	<b>472,-</b>	<b>463,-</b>

### Stand- und Rollcontainer

- Korpus aus melaminharzbeschichteter Spanplatte, 2-mm-Kanten gerundet, **fest verleimt**
- Mit Utensilienauszug
- Schubladen bis zu 75 % ausziehbar
- Alle Schubladen mit Auszugssperre auf Metall-Rollschubführungen, bis 25 kg belastbar
- **Schubladen-Selbstenzug mit Dämpfung**
- Zentralverriegelung, gleichschließend
- Rollen und Griffe müssen montiert werden



#### Griffausführung



Modell A: Chromgriff



Modell B: Streifengriff

### Rollcontainer

- H 590 x B 428 x T 580 mm**
- Hängeregistratur bis zu 75 % ausziehbar
  - Mit einem Hängeregistratureinsatz
  - Mit 4 Doppelrollen fahrbar

Ausführung	Rollcontainer mit 3 Schubladen		Rollcontainer mit 1 Schublade und 1 Hängeregistratur	
	A	B	A	B
Griffausführung Modell				
<b>Dekor</b>	<b>Best.-Nr.</b>	<b>Best.-Nr.</b>	<b>Best.-Nr.</b>	<b>Best.-Nr.</b>
Ahorn	▶ 9102 492000	▶ 9102 492005	▶ 9102 492010	▶ 9102 492015
Eiche	▶ 9102 492004	▶ 9102 492009	▶ 9102 492014	▶ 9102 492019
Asteiche	▶ 9102 491992	▶ 9102 491993	▶ 9102 491994	▶ 9102 491995
Nussbaum	▶ 9102 492001	▶ 9102 492006	▶ 9102 492011	▶ 9102 492016
weiß	▶ 9102 492002	▶ 9102 492007	▶ 9102 492012	▶ 9102 492017
lichtgrau	▶ 9102 492003	▶ 9102 492008	▶ 9102 492013	▶ 9102 492018
<b>EUR</b>	<b>313,-</b>	<b>313,-</b>	<b>311,-</b>	<b>311,-</b>



### Standcontainer

- H 720-760 x B 428 x T 800 mm**
- Hängeregistratur mit Vollauszug
  - Mit zwei Hängeregistratureinsätzen
  - Mit vier höhenverstellbaren Kunststoffgleitern (0-40mm)

Ausführung	Standcontainer mit 4 Schubladen		Standcontainer mit 2 Schubladen und 1 Hängeregistratur	
	A	B	A	B
Griffausführung Modell				
<b>Dekor</b>	<b>Best.-Nr.</b>	<b>Best.-Nr.</b>	<b>Best.-Nr.</b>	<b>Best.-Nr.</b>
Ahorn	▶ 9102 492020	▶ 9102 492025	▶ 9102 492030	▶ 9102 492035
Eiche	▶ 9102 492024	▶ 9102 492029	▶ 9102 492034	▶ 9102 492039
Asteiche	▶ 9102 491996	▶ 9102 491997	-	-
Nussbaum	▶ 9102 492021	▶ 9102 492026	▶ 9102 492031	▶ 9102 492036
weiß	▶ 9102 492022	▶ 9102 492027	▶ 9102 492032	▶ 9102 492037
lichtgrau	▶ 9102 492023	▶ 9102 492028	▶ 9102 492033	▶ 9102 492038
<b>EUR</b>	<b>478,-</b>	<b>478,-</b>	<b>480,-</b>	<b>480,-</b>


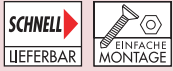


Das passende Schrankprogramm finden Sie auf den Seiten 984 und 985.



### Akustikwand

hochwertiges Polyestervlies, graumeliert, Filzoptik 25 mm, zertifiziert nach Ökotex Standard 100, schwer entflammbar DIN 4102 (B1) Schallschutzklasse C, in Bereichen mit einer Lautstärke von 250- 2500 Hz werden bis zu 80% der auftretenden Schallwellen absorbiert



Auch als Sichtschutz einsetzbar


Schwer entflammbar

Schallschutzklasse C

#### ① Akustikwand

mit Halterung zum Ankleben an die Schreibtischplatte (max. 30 mm dick), Überstand nach hinten 20 mm, Spalt zwischen Tischplatte und Akustikwand 10 mm, ohne oder mit vorne aufgeschraubter silberner Orga-Schiene (90x25 mm), zur Aufnahme von Bildschirmtragarmen oder Ablagesets

B x T x H mm	Best.-Nr.	EUR	Best.-Nr. mit Orga-schiene	EUR
1195 x 25/50 x 500	▶ 9102 494000	198,-	▶ 9102 494010	269,-
1595 x 25/50 x 500	▶ 9102 494001	260,-	▶ 9102 494011	357,-
1795 x 25/50 x 500	▶ 9102 494002	268,-	▶ 9102 494012	365,-



#### ② Akustik-Seitenwand

Trennwand zur seitlichen Montage an Schreibtischen, nur in Verbindung mit Akustikwänden ohne Rahmen, für einen freistehenden Schreibtisch werden 2 Seitenwände benötigt, bei nachfolgenden Tischen je eine Seitenwand

Ausführung	B x T x H mm	VE	Best.-Nr.	EUR/VE
Grundset a 2 Stück	735 x 25 x 500	1	▶ 9102 494025	200,-
Anbausatz	735 x 25 x 500	1	▶ 9102 494026	125,-

#### ③ Akustik-Knieraumblende

mit 2 stabilen Haltebügeln, verwendbar für Akustikwand ohne Rahmen

B x T x H mm	Best.-Nr.	EUR
1195 x 25 x 500	▶ 9102 494030	169,-
1595 x 25 x 500	▶ 9102 494031	234,-
1795 x 25 x 500	▶ 9102 494032	241,-

# Für mehr Wohlfühl-atmosphäre und Produktivität am Arbeitsplatz


#### Passendes Zubehör

#### ④ Orga-schiene-Tischgestell

Alu eloxiert, einbrennlackiert, ähnl. RAL 9006, mit 2 stabilen Standfüßen zum Ankleben an die Schreibtischplatte (max. 30 mm dick), Überstand nach hinten 20 mm, mit vorne aufgeschraubter Orga-Schiene (90x25 mm), zur Aufnahme von Bildschirmtragarmen oder Ablagesets



B x T x H mm	Best.-Nr.	EUR
1020 x 25/50 x 365	▶ 9102 494020	169,-
1420 x 25/50 x 365	▶ 9102 494021	202,-
1620 x 25/50 x 365	▶ 9102 494022	220,-



#### ⑤ Schwenkarm

Aluminium silber, Anwendung nur in Verbindung mit Orga-Schiene möglich

Ausführung	Best.-Nr.	EUR
drehbar	▶ 9102 494035	146,-
dreh- und schwenkbar	▶ 9102 494036	234,-

#### ⑥ Ablageset

bestehend aus einer Zettel- und Stiftebox und einer Ablage A4, silber

Best.-Nr.	EUR
▶ 9102 494037	101,-

Die Angebote gelten nur für gewerbliche Abnehmer - Alle Preise zzgl. gesetzl. MwSt.



Akustik-Stellwände gerade und eckig

### ① Akustik-Stellwand

flexibel einsetzbar, mit silbernen Metallfüßen, mit Lederriemen als Verbindungselemente zur Verketzung von mehreren Stellwänden, H 1800 x B 1000 x T 25 mm

**Ausführung:** Stellwand gerade- freistehend und einzeln verwendbar  
Stellwand eckig- nur in Verbindung mit einer geraden Stellwand verwendbar, mit V-Cut für stufenlose Winkelstellung 0-90°

Ausführung	Best.-Nr.	EUR
gerade	▶ 9102 494041	395,-
eckig	▶ 9102 494042	395,-



Wandpaneel 1000 mm



Wandpaneel 650 mm

Verschiedene  
Variationsmöglichkeiten



### Akustikwand

hochwertiges Polyestervlies, graumeliert, Filzoptik 25 mm, zertifiziert nach Ökotex Standard 100, schwer entflammbar DIN 4102 (B1)  
Schallschutzklasse C, in Bereichen mit einer Lautstärke von 250- 2500 Hz werden bis zu 80% der auftretenden Schallwellen absorbiert

### ② Akustik-Wandpaneel

zur Montage an der Wand sind auf der Rückseite der Paneel Magnetstreifen angebracht, über Metallbleche, die mit doppelseitigem Kleband an der Wand befestigt werden, können die Paneel angeheftet werden

B x T x H mm	Best.-Nr.	EUR
650 x 25 x 325	▶ 9102 494050	252,-
1000 x 25 x 250	▶ 9102 494051	284,-
2000 x 25 x 250	▶ 9102 494052	456,-

### Akustik-Einhausung

hochwertiges Polyestervlies, graumeliert, Filzoptik 25 mm, zertifiziert nach Ökotex Standard 100, schwer entflammbar gemäß DIN 4102 (B1) Schutzklasse C, in Bereichen mit einer Lautstärke von 250- 2500 Hz werden bis zu 80 % der auftretenden Schallwellen absorbiert.

Auf jedem Schreibtisch aufstellbar, mit rutschhemmenden transparenten Fußgleitern, Seiten abgeschrägt und gerundet, Aussparung als Kabeldurchführung (Höhe 20 mm) vorgesehen



3-seitig, gefaltet

### Akustik-Einhausung

3-seitig, gefaltet, Materialstärke 16 mm, V-Cut Eckverbindung, Winkel einstellbar

B x T x H mm	Best.-Nr.	EUR
1140 x 650/580 x 605	▶ 9102 494065	202,-
1540 x 650/580 x 605	▶ 9102 494066	239,-
1740 x 650/580 x 605	▶ 9102 494067	253,-



2-seitig, gefaltet

### Akustik-Einhausung

2-seitig, gefaltet, L-Form, Materialstärke 16 mm, gezinkte Eckverbindung, rechts/ links verwendbar

B x T x H mm	Best.-Nr.	EUR
955 x 650/580 x 605	▶ 9102 494060	143,-
1275 x 650/580 x 605	▶ 9102 494061	159,-
1435 x 650/580 x 605	▶ 9102 494062	175,-

Wenn in der Beschreibung nicht anders angegeben, erfolgt die Lieferung ohne Inhalt bzw. Zubehör





Assembled with  
click furniture technology



Mit dem THREESPINE®-Klicksystem lassen sich die Möbel in Sekundenschnelle und ohne Werkzeug einfach zusammenbauen.



### MODULARES Schranksystem

melaminharzbeschichtete Spanplatten nach DIN 14322, Sichtkanten 2 mm Kunststoff gerundet, Grundkorpus mit 4 Stellfüßen, abnehmbar, höhenjustierbar durch Boden bis 10 mm oder Metallsokkel mit Höhenausgleichsschrauben, Schübe mit 80 % Teilauszug und Softstopp.

Der Grundkorpus kann ergänzt werden durch mehrere Aufsatzregale und ein Rahmenelement, der Oberboden des Grundkorpus wird immer zuoberst montiert.

Werkzeuglose Korpusmontage und schnelle Demontage der Möbel ermöglichen einen schnellen Umbau.



Funktion



Montage-Demontage

Die Angebote gelten nur für gewerbliche Abnehmer · Alle Preise zzgl. gesetzl. MwSt.

# Gestalten Sie sich Ihre eigene Bürolandschaft



**Neu**

ab **373,-**



Regal/Schübe



Schübe/Türen/  
offenes Rahmenelement



Regal/Türen

## Metallrahmen

Stellfüße,  
höhenjustierbar  
0-10mm, nachrüstbar,  
B 798 x T 398 x  
H 102 mm




Farbe	Best.-Nr.	EUR
weiß	9102 491680	<b>105,50</b>
graphit	9102 491681	<b>105,50</b>



Türen/offenes  
Rahmenelement



Regal/Türen



## Schallschutzvlies

zum Einschub in den Korpus  
oder den Rahmen  
V-Cut Eckverbindung, faltbar,  
Schallschutzklasse C, 12 mm dick,  
schwer entflammbar gemäß DIN 4102  
(B1), 1 Ordnerhöhe, H 328 x B 747 x  
T 373 mm

Farbe	Best.-Nr.	EUR
graumeliert	9102 491685	<b>74,-</b>
bordeaux	9102 491686	<b>101,50</b>
maigrün	9102 491687	<b>101,50</b>
türkis	9102 491688	<b>101,50</b>

## Regalschrank

Der Grundkorpus kann ergänzt werden durch  
mehrere Aufsatzregale und ein Rahmenelement,  
der Oberboden des Grundkorpus  
wird immer zuoberst montiert.



### Bestellbeispiele

Ausführung Korpus/Front	Regal/Schübe	Schübe/Türen/offe- nes Regalelement	Regal/Türen	Türen/offenes Regalelement	Regal/Türen
H x B x T mm	748 x 800 x 417	1100 x 800 x 417	1100 x 800 x 417	1100 x 800 x 417	1452 x 800 x 417
Dekor	Best.-Nr.	Best.-Nr.	Best.-Nr.	Best.-Nr.	Best.-Nr.
weiß/weiß	9102 491650	9102 491655	9102 491660	9102 491665	9102 491670
weiß/Asteiche	9102 491651	9102 491656	9102 491661	9102 491666	9102 491671
graphit/weiß	9102 491652	9102 491657	9102 491662	9102 491667	9102 491672
graphit/Asteiche	9102 491653	9102 491658	9102 491663	9102 491668	9102 491673
<b>EUR</b>	<b>373,-</b>	<b>599,-</b>	<b>427,-</b>	<b>482,-</b>	<b>540,-</b>



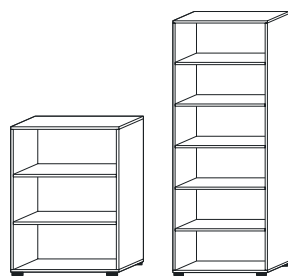
Assembled with click furniture technology



Weitere Angaben finden Sie auf der Seite 980

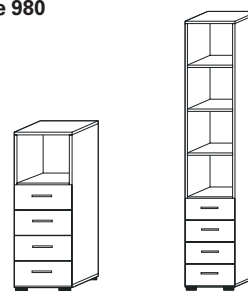
### Schrankwandssystem Teda-Z zerlegter Korpus

- Melaminharzbeschichtete Spanplatten, alle Vorderkanten mit 2 mm ABS-Kanten, Hinterkante mit 0,5 mm ABS-Kanten, mit 3 mm Rückwand
- Fachböden 22 mm, mit 2 mm ABS-Kante an den Vorderseiten, im Raster von 32 mm höhenverstellbar
- 4 Kunststoffbodengleiter, H 25 mm, Ø 80 mm, höhenjustierbar von innen durch den Schrankboden
- Schubladen mit Metallkugelführung, Teilauszug 75 %
- Türen mit hochwertigen Metallscharnieren, Öffnungswinkel 110°, dreidimensional justierbar
- Flügeltüren mit Hinterlegsschloss
- Schränke mit Schiebetüren und Druckzylinderschloss



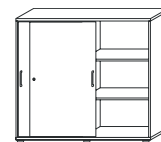
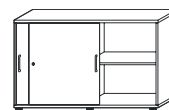
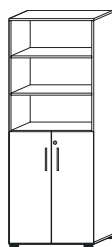
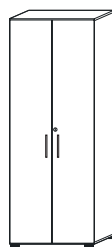
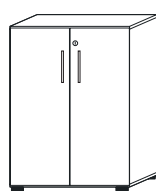
Ausführung	Regal 3 OH	Regal 6 OH
H x B x T mm	1100 x 800 x 400	2156 x 800 x 400
Korpus/Front	Best.-Nr.	Best.-Nr.
Ahorn	▶ 9102 491500	▶ 9102 491505
weiß	▶ 9102 491501	▶ 9102 491506
lichtgrau	▶ 9102 491502	▶ 9102 491507
graphit	▶ 9102 491503	▶ 9102 491508
<b>EUR</b>	<b>195,-</b>	<b>316,-</b>

OH = Ordnerhöhe



Ausführung	Schrank 3 OH <sup>1)</sup> mit 4 Schüben	Schrank 6 OH <sup>1)</sup> mit 4 Schüben
H x B x T mm	1100 x 400 x 417	2154 x 400 x 417
Korpus/Front	Best.-Nr.	Best.-Nr.
Ahorn	▶ 9102 491600	▶ 9102 491610
weiß	▶ 9102 491601	▶ 9102 491611
weiß/Ahorn	▶ 9102 491602	▶ 9102 491612
weiß/Asteiche	▶ 9102 491603	▶ 9102 491613
lichtgrau	▶ 9102 491604	▶ 9102 491614
graphit/weiß	▶ 9102 491605	▶ 9102 491615
graphit/Ahorn	▶ 9102 491606	▶ 9102 491616
graphit/Asteiche	▶ 9102 491607	▶ 9102 491617
<b>EUR</b>	<b>323,-</b>	<b>395,-</b>

OH = Ordnerhöhe, <sup>1)</sup> nicht abschließbar



Ausführung	Schrank 3 OH 2 Türen	Schrank 6 OH 2 Türen	Schrank 6 OH 2 Türen	Schrank 2 OH 2 Schiebetüren stapelbar	Schrank 3 OH 2 Schiebetüren stapelbar
H x B x T mm	1100 x 800 x 420	2156 x 800 x 420	2156 x 800 x 420	748 x 1200 x 400	1100 x 1200 x 400
Korpus/Front	Best.-Nr.	Best.-Nr.	Best.-Nr.	Best.-Nr.	Best.-Nr.
Ahorn	▶ 9102 491510	▶ 9102 491520	▶ 9102 491530	▶ 9102 491540	▶ 9102 491550
weiß	▶ 9102 491511	▶ 9102 491521	▶ 9102 491531	▶ 9102 491541	▶ 9102 491551
weiß/Ahorn	▶ 9102 491512	▶ 9102 491522	▶ 9102 491532	▶ 9102 491542	▶ 9102 491552
weiß/Asteiche	▶ 9102 491620	▶ 9102 491625	▶ 9102 491630	▶ 9102 491635	▶ 9102 491640
lichtgrau	▶ 9102 491514	▶ 9102 491524	▶ 9102 491534	▶ 9102 491544	▶ 9102 491554
graphit/weiß	▶ 9102 491516	▶ 9102 491526	▶ 9102 491536	▶ 9102 491546	▶ 9102 491556
graphit/Ahorn	▶ 9102 491621	▶ 9102 491626	▶ 9102 491631	▶ 9102 491636	▶ 9102 491641
graphit/Asteiche	▶ 9102 491622	▶ 9102 491627	▶ 9102 491632	▶ 9102 491637	▶ 9102 491642
<b>EUR</b>	<b>300,-</b>	<b>467,-</b>	<b>423,-</b>	<b>353,-</b>	<b>426,-</b>

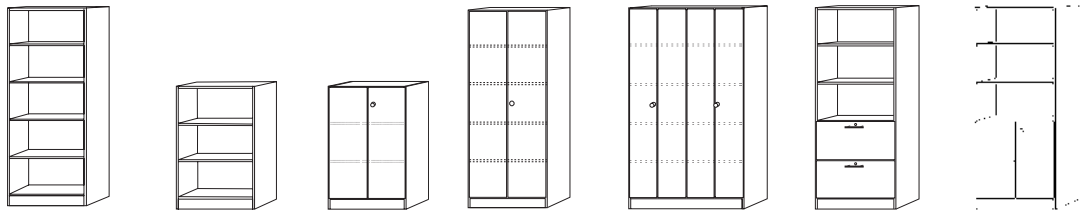
OH = Ordnerhöhe

Die Angebote gelten nur für gewerbliche Abnehmer - Alle Preise zzgl. gesetzl. MwSt.



### Schrankwandprogramm Sela

- Zerlegter Korpus
- Melaminharzbeschichtete Spanplatten, alle Vorderkanten mit 2-mm-Kunststoffkanten
- Mit verstellbarem Sockel und Ganzmetallscharnieren (Öffnungswinkel 270°)
- Griffknauf und Schloss aus Metall

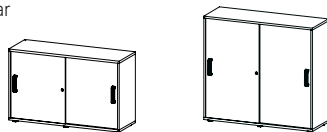


Ausführung Korpus/Front	Regal 5 OH	Regal 3 OH	Schrank 3 OH, 2 Türen abschließbar <sup>1)</sup>	Schrank 5 OH, 2 Türen, abschließbar <sup>1)</sup>	Falttürenschränk 5 OH	Schrank 3 OH oben, 2 Hängeregistraturen, abschließbar <sup>1)</sup>	Schrank 3 OH unten, 2 OH unten mit Türen, abschließbar <sup>1)</sup>
H x B x T mm	2004 x 800 x 400	1270 x 800 x 400	1270 x 800 x 420	2004 x 800 x 420	2004 x 1000 x 420	2004 x 800 x 420	2004 x 800 x 420
<b>Dekor</b>	<b>Best.-Nr.</b>	<b>Best.-Nr.</b>	<b>Best.-Nr.</b>	<b>Best.-Nr.</b>	<b>Best.-Nr.</b>	<b>Best.-Nr.</b>	<b>Best.-Nr.</b>
Ahorn	▶ 9102 490140	▶ 9102 490142	▶ 9102 490350	▶ 9102 490147	▶ 9102 490152	▶ 9102 490155	▶ 9102 490360
Ahorn/silber	-	-	▶ 9102 489615	▶ 9102 490148	-	▶ 9102 490154	▶ 9102 490364
Buche	▶ 9102 489853	▶ 9102 489852	▶ 9102 490351	▶ 9102 489791	▶ 9102 489743	▶ 9102 490157	▶ 9102 489796
Nussbaum	▶ 9102 490141	▶ 9102 490143	▶ 9102 490353	▶ 9102 490150	▶ 9102 490153	▶ 9102 490159	▶ 9102 490361
Nussbaum/silber	-	-	▶ 9102 489616	▶ 9102 490151	-	▶ 9102 490160	▶ 9102 490363
weiß	▶ 9102 489600	▶ 9102 489601	▶ 9102 489620	▶ 9102 489621	▶ 9102 489622	▶ 9102 489606	▶ 9102 489624
weiß/Eiche	-	-	▶ 9102 489625	▶ 9102 489626	▶ 9102 489627	▶ 9102 489610	▶ 9102 489629
lichtgrau	▶ 9102 489773	▶ 9102 489772	▶ 9102 490352	▶ 9102 489776	▶ 9102 489742	▶ 9102 490158	▶ 9102 489795
<b>EUR</b>	<b>309,-</b>	<b>219,-</b>	<b>415,-</b>	<b>511,-</b>	<b>621,-</b>	<b>701,-</b>	<b>421,-</b>

OH = Ordnerhöhe  
<sup>1)</sup>gleichschließend

### Schiebetürenschränk

- Mit 2 Schiebetüren und 1 Mittelwand, abschließbar
- Mit Relinggriff
- Ober-/Unterböden 22 mm, Front/Seiten 16 mm, Fachboden 16 mm
- Für 2 bzw. 3 Ordnerhöhen, stapelbar
- Korpus aus melaminharzbeschichteter Spanplatte mit 2-mm-Kante
- Auf schwarzen Sockelfüßen, mit Höhenjustierung + 10 mm

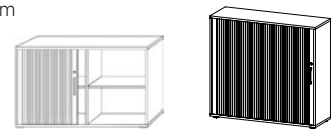


Ausführung Korpus/Front	Schiebetürenschränk 2 OH	Schiebetürenschränk 3 OH
H x B x T mm	748 x 1200 x 400	1100 x 1200 x 400
<b>Dekor</b>	<b>Best.-Nr.</b>	<b>Best.-Nr.</b>
Ahorn	▶ 9102 489650	▶ 9102 489660
Buche	▶ 9102 489651	▶ 9102 489661
Nussbaum	▶ 9102 489652	▶ 9102 489662
weiß/Eiche	▶ 9102 489653	▶ 9102 489663
lichtgrau	▶ 9102 489654	▶ 9102 489664
<b>EUR</b>	<b>317,-</b>	<b>383,-</b>

OH = Ordnerhöhe

### Rollladenschränk

- Für 2 und 3 Ordnerhöhen, stapelbar, abschließbar, gleichschließend
- 1 Mittelseite, 2 variable Böden
- Mit Relinggriff
- Rollladen aus umweltfreundlichem Kunststoff silber, Korpus aus melaminharzbeschichteter Spanplatte mit 2-mm-Kante
- Auf schwarzen Sockelfüßen mit Höhenjustierung + 10 mm



Ausführung Korpus/Front	Rollladenschränk 2 OH	Rollladenschränk 3 OH
H x B x T mm	748 x 1200 x 400	1100 x 1200 x 400
<b>Dekor</b>	<b>Best.-Nr.</b>	<b>Best.-Nr.</b>
Ahorn/silber	▶ 9102 490195	▶ 9102 489640
Buche/silber	▶ 9102 490196	▶ 9102 489641
Nussbaum/silber	▶ 9102 490197	▶ 9102 489642
weiß/silber	▶ 9102 489635	▶ 9102 489644
lichtgrau/silber	▶ 9102 490198	▶ 9102 489643
<b>EUR</b>	<b>494,-</b>	<b>523,-</b>

Wenn in der Beschreibung nicht anders angegeben, erfolgt die Lieferung ohne Inhalt bzw. Zubehör







Schränke und Regale - Korpus verleimt

### Schranksystem Teda

Schränke und Regale können einzeln aufgestellt werden und sind untereinander vielseitig kombinierbar

- Melaminharzbeschichtete Spanplatten, alle Vorderkanten mit 2 mm ABS-Kanten, Hinterkante des Korpus mit 0,6 mm ABS-Kanten, mit 8 mm Sichtrückwand
- Mit 4 Kunststoffbodengleitern, H 25 mm, Ø 55 mm, höhenjustierbar +10 mm von innen durch den Schrankboden
- Türen mit hochwertigen Metallscharnieren, Öffnungswinkel 125°, dreidimensional justierbar
- Fachböden 22 mm, mit 2 mm ABS-Kante an den Vorderseiten, im Raster von 32 mm höhenverstellbar
- Schubladen mit hochwertiger Kugelführung, Teilauszug
- Hängeregistraturauszüge mit Vollauszügen, bis 60 kg belastbar
- Schränke mit Schiebetüren, mit Zentralverschluss gleichschließend

#### Farbauswahl:

	Ahorn		Nussbaum
	weiß/Eiche		weiß
	lichtgrau		graphit
	graphit/Asteiche		

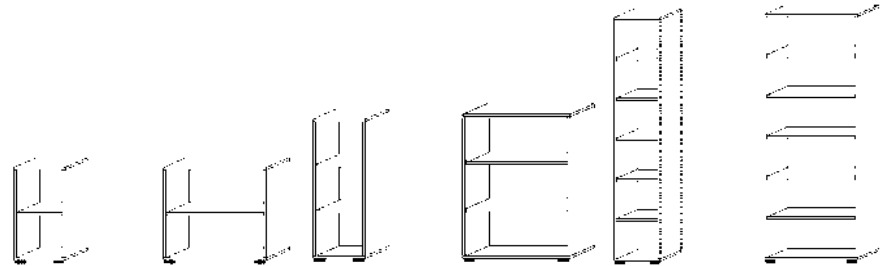
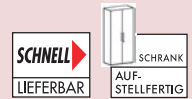


Knaufgriff

#### Griffausführung

Knaufgriff - abschließbar, gleichschließend

Passende Schreibtische finden Sie auf den Seiten 967, 974 und 975.



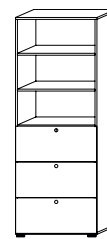
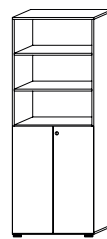
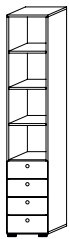
Ausführung Korpus/Front	Regal 2 OH	Regal 2 OH	Regal 3 OH	Regal 3 OH	Regal 6 OH	Regal 6 OH
H x B x T mm	748 x 400 x 400	748 x 800 x 400	1100 x 400 x 400	1100 x 800 x 400	2156 x 400 x 400	2156 x 800 x 400
Dekor	Best.-Nr.	Best.-Nr.	Best.-Nr.	Best.-Nr.	Best.-Nr.	Best.-Nr.
Ahorn	▶ 9102 490600	▶ 9102 490605	▶ 9102 490610	▶ 9102 490615	▶ 9102 490620	▶ 9102 490625
Nussbaum	▶ 9102 490601	▶ 9102 490606	▶ 9102 490611	▶ 9102 490616	▶ 9102 490621	▶ 9102 490626
weiß	▶ 9102 490603	▶ 9102 490608	▶ 9102 490613	▶ 9102 490618	▶ 9102 490623	▶ 9102 490628
lichtgrau	▶ 9102 490602	▶ 9102 490607	▶ 9102 490612	▶ 9102 490617	▶ 9102 490622	▶ 9102 490627
graphit	▶ 9102 490604	▶ 9102 490609	▶ 9102 490614	▶ 9102 490619	▶ 9102 490624	▶ 9102 490629
EUR	199,-	240,-	245,-	282,-	344,-	405,-



Ausführung	Schrank 2 OH - 2 Türen	Schrank 2 OH - 2 Schiebetüren	Schrank 3 OH - 2 Türen	Schrank 3 OH - 2 Türen	Schrank 3 OH - 2 Schiebetüren
H x B x T mm	748 x 800 x 420	748 x 1200 x 400	1100 x 800 x 420	1100 x 800 x 420	1100 x 1200 x 400
Dekor	Best.-Nr.	Best.-Nr.	Best.-Nr.	Best.-Nr.	Best.-Nr.
Ahorn	▶ 9102 492055	▶ 9102 492065	▶ 9102 492075	▶ 9102 492240	▶ 9102 492095
Nussbaum	▶ 9102 492056	▶ 9102 492066	▶ 9102 492076	▶ 9102 492241	▶ 9102 492096
weiß/Eiche	▶ 9102 492161	▶ 9102 492163	▶ 9102 492165	▶ 9102 492242	▶ 9102 492169
weiß	▶ 9102 492057	▶ 9102 492067	▶ 9102 492077	▶ 9102 492243	▶ 9102 492097
lichtgrau	▶ 9102 492058	▶ 9102 492068	▶ 9102 492078	▶ 9102 492244	▶ 9102 492098
graphit/Asteiche	▶ 9102 492246	▶ 9102 492247	▶ 9102 492248	▶ 9102 492245	▶ 9102 492249
EUR	382,-	440,-	451,-	439,-	514,-

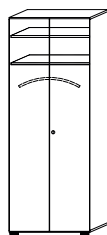
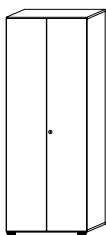
OH = Ordnerhöhe

Die Angebote gelten nur für gewerbliche Abnehmer - Alle Preise zzgl. gesetzl. MwSt.



Ausführung Korpus/Front	Schrank <sup>1)</sup> 6 OH · Schubladen	Schrank 6 OH · 2 Türen	Schrank 6 OH · 2 Türen	Schrank 6 OH · Hängeregistraturen
H x B x T mm	2156 x 400 x 420	2156 x 800 x 420	2156 x 800 x 420	2156 x 800 x 420
Dekor	Best.-Nr.	Best.-Nr.	Best.-Nr.	Best.-Nr.
Ahorn	▶ 9102 492105	▶ 9102 492115	▶ 9102 492125	▶ 9102 492135
Nussbaum	▶ 9102 492106	▶ 9102 492116	▶ 9102 492126	▶ 9102 492136
weiß/Eiche	▶ 9102 492171	▶ 9102 492173	▶ 9102 492175	▶ 9102 492177
weiß	▶ 9102 492107	▶ 9102 492117	▶ 9102 492127	▶ 9102 492137
lichtgrau	▶ 9102 492108	▶ 9102 492118	▶ 9102 492128	▶ 9102 492138
graphit/Asteiche	▶ 9102 492184	▶ 9102 492185	▶ 9102 492186	▶ 9102 492187
EUR	536,-	562,-	592,-	906,-

<sup>1)</sup> Nicht abschließbar



Ausführung Korpus/Front	Schrank 6 OH, 2 Türen	Garderobenschrank 2 Türen, 2 Ablagen	Rollladenschrank <sup>1)</sup> Rolllade silber
H x B x T mm	2156 x 800 x 420	2156 x 800 x 420	2156 x 800 x 420
Dekor	Best.-Nr.	Best.-Nr.	Best.-Nr.
Ahorn	▶ 9102 492145	▶ 9102 492155	▶ 9102 490740
Nussbaum	▶ 9102 492146	▶ 9102 492156	▶ 9102 490741
weiß/Eiche	▶ 9102 492179	▶ 9102 492181	-
weiß	▶ 9102 492147	▶ 9102 492157	▶ 9102 490743
lichtgrau	▶ 9102 492148	▶ 9102 492158	▶ 9102 490742
graphit/Asteiche	▶ 9102 492188	▶ 9102 492189	-
EUR	646,-	626,-	863,-

<sup>1)</sup> Nicht abschließbar, OH = Ordnerhöhe

Passendes Zubehör



Abdeckplatte für  
Sideboardanlage

H 25 x B 2005 x T 430 mm

Dekor	Best.-Nr.
Ahorn	▶ 9102 490745
Nussbaum	▶ 9102 490746
Eiche	▶ 9102 490749
weiß	▶ 9102 490748
lichtgrau	▶ 9102 490747
graphit	▶ 9102 490750
EUR	121,-

Wenn in der Beschreibung nicht anders angegeben, erfolgt die Lieferung ohne Inhalt bzw. Zubehör

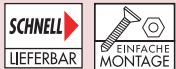


## Schließfachschränke

Einsatzbereich Büro, Schulen, Sporthallen usw.

**Neu**

- Melaminharzbeschichtete Spannplatten, alle Vorderkanten mit 2 mm starken ABS-Kanten
- Fachböden 22 mm, verstellbare Fachböden im Raster von 32 mm und mit einer Fachbodentraglast bis zu 28 kg
- Türen mit hochwertigen Metallscharnieren, Öffnungswinkel 125°, dreidimensional justierbar
- Mit 4 durch den Boden verstellbare Sockelgleiter +10 mm



### Wahlweise mit:



### Wahlweise mit:




Mit Metallschloß verschiedenschließend, Schlüsselabzugssperre separat einstellbar, ob der Schlüssel im offenen Zustand – nicht abgezogen oder abgezogen werden soll

Zahlenschloß



Mit Garderobenhaken (nur bei Ausführung 6 OH / 3Fächer)

Sichtwand 8 mm

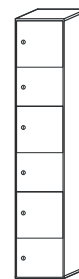
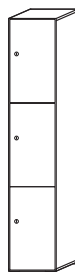


Mit Zylinderschloß



Mit Zahlenschloß

ab **399,-**




Ausführung Korpus/Front	Schließfachschrank 3 OH / 3 Fächer Zylinderschloß	Schließfachschrank 3 OH / 3 Fächer Zahlenschloß	Schließfachschrank 6 OH / 3 Fächer Zylinderschloß	Schließfachschrank 6 OH / 3 Fächer Zahlenschloß	Schließfachschrank 6 OH / 6 Fächer Zylinderschloß	Schließfachschrank 6 OH / 6 Fächer Zahlenschloß
H x B x T mm	1100 x 400 x 420	1100 x 400 x 420	2156 x 400 x 420	2156 x 400 x 420	2156 x 400 x 420	2156 x 400 x 420
Dekor	Best.-Nr.	Best.-Nr.	Best.-Nr.	Best.-Nr.	Best.-Nr.	Best.-Nr.
Ahorn	▶ 9102 492260	▶ 9102 492266	▶ 9102 492272	▶ 9102 492278	▶ 9102 492284	▶ 9102 492290
Nussbaum	▶ 9102 492261	▶ 9102 492267	▶ 9102 492273	▶ 9102 492279	▶ 9102 492285	▶ 9102 492291
weiß/Eiche	▶ 9102 492262	▶ 9102 492268	▶ 9102 492274	▶ 9102 492280	▶ 9102 492286	▶ 9102 492292
weiß	▶ 9102 492263	▶ 9102 492269	▶ 9102 492275	▶ 9102 492281	▶ 9102 492287	▶ 9102 492293
lichtgrau	▶ 9102 492264	▶ 9102 492270	▶ 9102 492276	▶ 9102 492282	▶ 9102 492288	▶ 9102 492294
graphit/Asteiche	▶ 9102 492265	▶ 9102 492271	▶ 9102 492277	▶ 9102 492283	▶ 9102 492289	▶ 9102 492295
EUR	<b>399,-</b>	<b>516,-</b>	<b>476,-</b>	<b>588,-</b>	<b>615,-</b>	<b>773,-</b>

# Professionelle Ordnungssysteme für das Büro



Verschließbar

ab **939,-**



22 Fächer- Breite 620 mm



11 Fächer- Breite 320 mm

33 Fächer- Breite 920 mm

Wenn in der Beschreibung nicht anders angegeben, erfolgt die Lieferung ohne Inhalt bzw. Zubehör





## Postverteilerschrank

- für eine praktische Organisation der Hauspost
- Stabile Stahlblechkonstruktion mit hochwertiger Einbrennbeschichtung
  - Türen verkürzt (z.B. für Briefeinwurf)
  - Lichtes Durchlassmaß
    - bei geschlossener Tür H 23 x B 250 x T 460 mm
    - bei geöffneter Tür H 150 x B 230 x T 460 mm
  - Mit Etikettenrahmen aus Kunststoff
  - 1-reihig mit 11 Fächern- Breite 320 mm
  - 2-reihig mit 22 Fächern- Breite 620 mm
  - 3-reihig mit 33 Fächern- Breite 920 mm
  - Verschließbar mit Zylinderschloss, je Schloss 2 Schlüssel
  - Mit 100 mm hohem Sockel, schwarzgrau
  - H 1950 x T 500 mm

### Farbauswahl:

#### Korpus

-  lichtgrau, RAL 7035
-  verkehrsweiß, RAL 9016

#### Türen

-  enzianblau, RAL 5010
-  lichtgrau, RAL 7035
-  verkehrsweiß, RAL 9016

H x B x T mm	Fächer	Best.-Nr. lichtgrau/ lichtgrau	Best.-Nr. lichtgrau/ enzianblau	Best.-Nr. verkehrsweiß/ verkehrsweiß	EUR
1950 x 320 x 500	11	9101 483075	9101 483080	9101 483085	939,-
1950 x 620 x 500	22	9101 483076	9101 483081	9101 483086	1439,-
1950 x 920 x 500	33	9101 483077	9101 483082	9101 483087	1925,-





## Flügeltürenschränke

- Stabile Stahlblechkonstruktion mit hochwertiger Einbrennbeschichtung
- Türaufhängung mit ca. 110° Öffnungswinkel
- Mit Türverstärkung
- Tragfähigkeit bei gleichmäßig verteilter Last ca. 70 kg pro Fachboden
- Mit 4 Fachböden lichtgrau, verstellbar im 15-mm-Raster
- 3-riegeliges Muldengriffschloss, inkl. 2 Schlüsseln; zum Schließen einfach zudrücken

### Farbauswahl:

#### Korpus

- schwarzgrau, RAL 7021
- lichtgrau, RAL 7035

#### Türen

- enzianblau, RAL 5010
- schwarzgrau, RAL 7021
- lichtgrau, RAL 7035



ab **569,-**



Zum Schließen einfach zudrücken

### Passendes Zubehör

für Flügeltürenschränke, Breite 1200 mm

### Fachboden

- Farbe lichtgrau

B x T mm	Best.-Nr.	EUR
1200 x 400	9101 484483	<b>35,40</b>
1200 x 500	9101 484484	<b>38,60</b>
1200 x 600	9101 484485	<b>41,-</b>

## Flügeltürenschränke, Breite 1200 mm

- H 1950 x B 1200 x T 400-600 mm

Tiefe mm	Best.-Nr. lichtgrau/lichtgrau	Best.-Nr. schwarzgrau/schwarzgrau	Best.-Nr. lichtgrau/enzianblau	EUR
400	▶ 9101 483120	9101 483125	9101 483130	<b>569,-</b>
500	▶ 9101 483121	9101 483126	9101 483131	<b>643,-</b>
600	9101 483122	9101 483127	9101 483132	<b>797,-</b>

### Passendes Zubehör

für Flügeltürenschränke, Breite 930 mm

### Fachboden

B x T mm	Best.-Nr. lichtgrau	EUR
930 x 400	9101 484480	<b>29,60</b>
930 x 500	9101 484481	<b>32,10</b>
930 x 600	9101 484482	<b>32,50</b>

**Neu**



### Aktenstütze

- Aufschiebbar
- Mit 2-fach Kantung
- Passend für alle Einlegeböden

B x T x H mm	Best.-Nr.	EUR
100 x 230 x 100	9101 484541	<b>24,90</b>
100 x 270 x 200	9101 484542	<b>27,80</b>



Hängeregistraturauszug

### Hängeregistraturauszug

- Für DIN A4-Hängehefter
- Kugelgelagert
- Voll ausziehbar
- Für Tiefe 400 mm
- Farbe lichtgrau

Best.-Nr.	EUR
9101 484540	<b>214,-</b>



Individuelle Ausstattungsmöglichkeiten

ab **445,-**

Breite 930 mm

## Flügeltürenschränke, Breite 930 mm

- H 1950 x B 930 x T 400-600 mm

Tiefe mm	Best.-Nr. lichtgrau/lichtgrau	Best.-Nr. schwarzgrau/schwarzgrau	Best.-Nr. lichtgrau/enzianblau	EUR
400	▶ 9101 483100	9101 483105	9101 483110	<b>445,-</b>
500	▶ 9101 483101	9101 483106	9101 483111	<b>488,-</b>
600	9101 483102	9101 483107	9101 483112	<b>590,-</b>

Flügeltürenschränk mit Schließfach finden Sie auf Seite 989.



699,-



### Stahlschränke mit verschiedenen Inneneinrichtungen

- Stabile Stahlblechkonstruktion mit hochwertiger Einbrennbeschichtung
- Türaufhängung mit ca. 110° Öffnungswinkel
- Mit Türverstärkung
- Tragfähigkeit bei gleichmäßig verteilter Last ca. 70 kg pro Fachboden
- 3-riegeliges Muldengriffschloss, inkl. 2 Schlüsseln zum Schließen einfach zudrücken

#### Farbauswahl:

##### Korpus

- schwarzgrau, RAL 7021
- lichtgrau, RAL 7035

##### Türen

- enzianblau, RAL 5010
- schwarzgrau, RAL 7021
- lichtgrau, RAL 7035



### Flügeltürenschränke

- H 1950 x B 930 x T 400 mm
- Innen ein zweiflügeliges Schließfach H 335 x B 755 x T 335 mm
- Mit 3 Fachböden, lichtgrau, verstellbar im 15-mm-Raster

Farbe	Best.-Nr.	EUR
lichtgrau/lichtgrau	9101 483140	699,-
schwarzgrau/schwarzgrau	9101 483141	699,-
lichtgrau/enzianblau	9101 483142	699,-

Passendes Zubehör finden Sie auf Seite 988.

375,-



### Regalschrank

- H 1950 x B 930 x T 400 mm
- Mit 4 Fachböden lichtgrau, verstellbar im 15-mm-Raster

Korpus	Best.-Nr.	EUR
lichtgrau	▶ 9101 484532	375,-
schwarzgrau	9101 484533	375,-

651,-



Mit Hutboden und ausziehbarer Kleiderstange

### Akten-/Garderobenschrank

- H 1950 x B 930 x T 400 mm
- Innen links Hutboden und ausziehbare Kleiderstange (ohne Kleiderbügel)
- Innen rechts 4 Fachböden, lichtgrau, verstellbar im 15-mm-Raster

Farbe	Best.-Nr.	EUR
lichtgrau/lichtgrau	▶ 9101 483150	651,-
schwarzgrau/schwarzgrau	9101 483151	651,-
lichtgrau/enzianblau	9101 483152	651,-

717,-



### Fächerschrank

- H 1950 x B 930 x T 400 mm
- Innen 21 Fächer je H 240 x B 280 x T 352 mm
- Böden mit vorderer Abkantung zur Beschriftung
- Böden und Trennwände, lichtgrau

Farbe	Best.-Nr.	EUR
lichtgrau/lichtgrau	9101 483160	717,-
schwarzgrau/schwarzgrau	9101 483161	717,-
lichtgrau/enzianblau	9101 483162	717,-

Wenn in der Beschreibung nicht anders angegeben, erfolgt die Lieferung ohne Inhalt bzw. Zubehör





**Flügeltürenschränke mit Sichtfenster**

- Stabile Stahlblechkonstruktion mit hochwertiger Einbrennbeschichtung
- Stahltüren mit Sichtfenster aus Acrylglas
- Tragfähigkeit bei gleichmäßig verteilter Last 70 kg pro Fachboden
- Mit 4 lackierten Fachböden lichtgrau, verstellbar im 15-mm-Raster

**Farbauswahl:**

**Korpus**

lichtgrau, RAL 7035

**Türen**

enzianblau, RAL 5010

schwarzgrau, RAL 7021

lichtgrau, RAL 7035



Foto: Francesco83/Shutterstock.com



Breite 930 mm

ab **669,-**

**Flügeltürenschränk mit Sichtfenster, H 1950 x B 930 mm**

- 3-riegeliges Muldengriffschloss, inkl. 2 Schlüsseln, zum Schließen einfach zudrücken

Tiefe mm	Best.-Nr. lichtgrau/ lichtgrau	Best.-Nr. lichtgrau/ enzianblau	Best.-Nr. lichtgrau/ schwarzgrau	EUR
400	9101 483048	9101 483049	9101 483050	669,-
500	9101 483051	9101 483052	9101 483053	771,-
600	9101 483054	9101 483055	9101 483056	905,-



Breite 1200 mm  
lichtgrau/lichtgrau



lichtgrau/enzianblau

ab **839,-**



lichtgrau/schwarzgrau

**Flügeltürenschränk mit Sichtfenster, H 1950 x B 1200 mm**

- 3-riegeliges Muldengriffschloss, inkl. 2 Schlüsseln, zum Schließen einfach zudrücken

Tiefe mm	Best.-Nr. lichtgrau/ lichtgrau	Best.-Nr. lichtgrau/ enzianblau	Best.-Nr. lichtgrau/ schwarzgrau	EUR
400	9101 483057	9101 483058	9101 483059	839,-
500	9101 483060	9101 483061	9101 483062	961,-
600	9101 483063	9101 483064	9101 483065	1129,-

Die Angebote gelten nur für gewerbliche Abnehmer · Alle Preise zzgl. gesetzl. MwSt.



verkehrsweiß



### Rollladenschränke

- Stabile Stahlblechkonstruktion mit hochwertiger Einbrennbeschichtung
- Absolut leichtgängige und geräuscharme Funktion
- Rollläden verschwinden vollständig im Korpus
- Kein Aufbauen, Rollladenschränke werden fertig montiert geliefert
- Tragfähigkeit pro Fachboden ca. 50 kg
- Rollläden bestehen aus durchgehenden Kunststoffmatten
- Inneneinrichtungen höhenverstellbar im 15-mm-Raster
- Türen mit Zylinderschloss inkl. 2 Schlüsseln
- Mit Niveauregulierung bis 10 mm - durch Führungshülse bequem von innen erreichbar



Rollladenschränke serienmäßig mit Fachböden in schwarzgrau, RAL 7021. Weitere Inneneinrichtungen bitte separat bestellen.

#### Farbauswahl:

	schwarzgrau, RAL 7021
	lichtgrau, RAL 7035
	verkehrsweiß, RAL 9016

#### Passendes Zubehör

### Inneneinrichtungen für Rollladenschränke



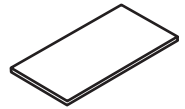
Hängerahmen für DIN A4 Hängehefter für alle Schrankbreiten s. Inneneinrichtungen



Pendelstangen für Niveauregulierung alle Schrankbreiten, s. Inneneinrichtung

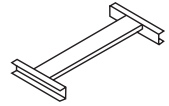
#### Einlegeboden

schwarzgrau, RAL 7021



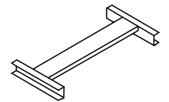
für Schrankbreite mm	Best.-Nr.	EUR
800	9101 484640	23,30
1000	9101 484641	24,80
1200	9101 484642	25,90

#### Pendelstangen System Elba/Leitz



für Schrankbreite mm	Best.-Nr.	EUR
800	9101 484646	36,10
1000	9101 484647	41,40
1200	9101 484648	45,50

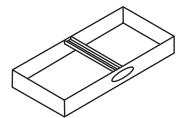
#### Pendelstangen System Zippel



für Schrankbreite mm	Best.-Nr.	EUR
800	9101 484649	37,40
1000	9101 484650	42,80
1200	9101 484651	47,-

#### Hängerahmen

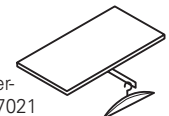
voll ausziehbar für DIN A4 Hängehefter



für Schrankbreite mm	Best.-Nr.	EUR
800	9101 484652	185,-
1000	9101 484653	191,-
1200	9101 484654	204,-

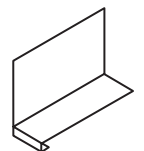
#### Einlegeboden

mit ausziehbarer Kleiderstange, ohne Kleiderbügel, schwarzgrau, RAL 7021



für Schrankbreite mm	Best.-Nr.	EUR
800	9101 484658	78,20

#### Aufschiebbare Aktenstütze für Einlegeboden



für Schrankbreite mm	Best.-Nr.	EUR
800, 1000, 1200	9101 484643	24,-

## Voller Zugriff auf den Innenraum

Den vorhandenen Raum optimal nutzen durch Aufsatz-Rollladenschränke mit einer Ordnerhöhe!



H x B x T mm	Anzahl Fachböden	Anzahl Ordnerhöhen	Best.-Nr. lichtgrau/lichtgrau	Best.-Nr. schwarzgrau/schwarzgrau	Best.-Nr. verkehrsweiß/verkehrsweiß	EUR
1980 x 800 x 420	4	5	9101 484600	9101 484620	9101 484670	715,-
1980 x 1000 x 420	4	5	9101 484601	9101 484621	9101 484671	817,-
1980 x 1200 x 420	4	5	9101 484602	9101 484622	9101 484672	923,-
1660 x 800 x 420	3	4	9101 484603	9101 484623	9101 484673	716,-
1660 x 1000 x 420	3	4	9101 484604	9101 484624	9101 484674	824,-
1660 x 1200 x 420	3	4	9101 484605	9101 484625	9101 484675	920,-
1230 x 800 x 420	2	3	9101 484606	9101 484626	9101 484676	605,-
1230 x 1000 x 420	2	3	9101 484607	9101 484627	9101 484677	693,-
1230 x 1200 x 420	2	3	9101 484608	9101 484628	9101 484678	778,-
720 x 800 x 420	1	1½	9101 484609 <sup>1)</sup>	9101 484629 <sup>2)</sup>	9101 484679 <sup>3)</sup>	579,-

<sup>1)</sup> Mit melaminharzbeschichteter Abdeckplatte, Dekor grau, <sup>2)</sup> Mit melaminharzbeschichteter Abdeckplatte, Königsahorn, <sup>3)</sup> Mit melaminharzbeschichteter Abdeckplatte, weiß

### Rollladenaufsatzschränke

H x B x T mm	Anzahl Fachböden	Anzahl Ordnerhöhen	Best.-Nr. lichtgrau/lichtgrau	Best.-Nr. schwarzgrau/schwarzgrau	Best.-Nr. verkehrsweiß/verkehrsweiß	EUR
450 x 800 x 420	-	1	9101 484610	9101 484630	9101 484680	425,-
450 x 1000 x 420	-	1	9101 484611	9101 484631	9101 484681	466,-
450 x 1200 x 420	-	1	9101 484612	9101 484632	9101 484682	529,-

Wenn in der Beschreibung nicht anders angegeben, erfolgt die Lieferung ohne Inhalt bzw. Zubehör





Ideen aus Stahl - seit 1896

## ① Flügeltürenschränk

- Stabile Stahlblechkonstruktion
- Hochwertige Pulverbeschichtung
- Verstärkte Flügeltüren
- 4 pulverbeschichtete Fachböden, graphitschwarz, höhenverstellbar im 35-mm-Raster
- **Tragfähigkeit je Boden 50 kg**
- Türen mit Zylinderschloss und Drehriegelverschluss mit 3-Punkt-Verriegelung
- Außenmaße: H 1950 x B 950 x T 420 mm
- Innenmaße: H 1800 x B 945 x T 380 mm



Best.-Nr. lichtgrau/lichtgrau	Best.-Nr. lichtgrau/enzianblau	Best.-Nr. lichtgrau/anthrazitgrau	EUR/St.
9101 484850	9001 485001	9001 485002	299,-

①

Universell einsetzbar



### Farbauswahl:

#### Korpus

lichtgrau, RAL 7035

#### Türen

enzianblau, RAL 5010

anthrazitgrau, RAL 7016

lichtgrau, RAL 7035

### Passendes Zubehör

#### Fachboden

- B 950 x T 420 mm
- Graphitschwarz, RAL 9011
- Tragfähigkeit 50 kg
- Incl. Fachbodenträger
- VE= 2 Stück

Best.-Nr.	EUR/VE
9001 485009	28,50

②



## ② Einschwenktürenschränk

- Platzersparung auf allen „Verkehrswegen“
- Grundsolide Langzeit-Qualität in Stahl
- Pulverbeschichtetes, verschweißtes Gehäuse
- Lautlose Einschwenk-Mechanik

- Mit pulverbeschichteten Fachböden, graphitschwarz
- Dreiriegelverschluss mit Drehzylinder-Sicherheitschloss
- Außenmaße: H 1950 x B 950 x T 420 mm
- Innenmaße: H 1800 x B 800 x T 350 mm



### Farbauswahl:

#### Korpus


lichtgrau, RAL 7035

graphitschwarz, RAL 9011

#### Türen

ultramarinblau, RAL 5002

lichtgrau, RAL 7035



Ausführung Korpus/Türen	2 Einschwenktüren, 4 Fachböden	2 Einschwenktüren, 1 Schließfach, 3 Fachböden	2 Einschwenktüren, 1 Garderobe inkl. 1 Hutablage, 3 Fachböden, kurz
lichtgrau/lichtgrau	Best.-Nr. 9101 484830	9101 484835	9101 484840
lichtgrau/ultramarinblau	Best.-Nr. 9101 484831	9101 484836	9101 484841
graphitschwarz/lichtgrau	Best.-Nr. 9101 484832	9101 484837	9101 484842
<b>EUR</b>	<b>759,-</b>	<b>925,-</b>	<b>969,-</b>



Mehr Freiraum im Büro, da die Türen nach dem Öffnen in den Schrankseiten verschwinden

Die Angebote gelten nur für gewerbliche Abnehmer - Alle Preise zzgl. gesetzl. MwSt.



**mauser**  
Ideen aus Stahl – seit 1896

**Flügeltürenschränke**

- Universell einsetzbar
- Stabile Stahlblechkonstruktion mit hochwertiger Pulverbeschichtung
- Flügeltüren mit Kastenversteifung verstärkt
- Glatte Innenflächen, leicht zu reinigen
- 4 pulverbeschichtete Fachböden, graphitschwarz, Höhe 2200 mm mit 5 Fachböden (6 Ordnerhöhen) höhenverstellbar im 35-mm-Raster
- **Tragfähigkeit je Boden bis 65 kg**
- Türen mit Zylinderschloss und Drehriegelverschluss mit 3-Punkt-Verriegelung
- Höhe 2200 mm inkl. Bodenausgleichsschrauben



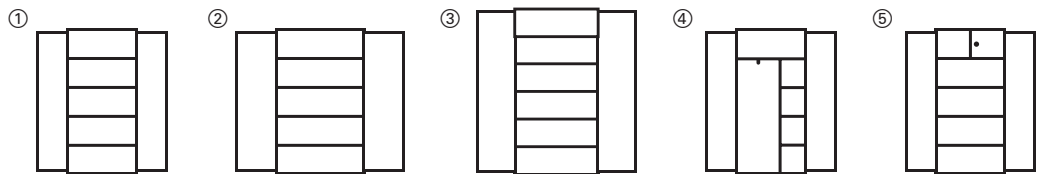
**Farbauswahl:**

**Korpus**

- lichtgrau, RAL 7035
- graphitschwarz, RAL 9011

**Türen**

- ultramarinblau, RAL 5002
- lichtgrau, RAL 7035



Ausführung		2 Flügeltüren, 4 Fachböden	2 Flügeltüren, 4 Fachböden	2 Flügeltüren, 5 Fachböden	2 Flügeltüren, 1 Garderobe inkl. Hutablage, 3 Fachböden, kurz	2 Flügeltüren, 1 Schließfach, 3 Fachböden
Außenmaße mm	H x B x T	1950 x 950 x 420	1950 x 1200 x 420	2200 x 950 x 420	1950 x 950 x 420	1950 x 950 x 420
Innenmaße mm	H x B x T	1800 x 945 x 380	1800 x 1195 x 380	2050 x 945 x 380	1800 x 945 x 380	1800 x 945 x 380
lichtgrau/lichtgrau	<b>Best.-Nr.</b>	9101 484865	9101 484875	9101 484896	9101 484855	9101 484885
lichtgrau/ultramarinblau	<b>Best.-Nr.</b>	9101 484866	9101 484876	9101 484897	9101 484856	9101 484886
graphitschwarz/lichtgrau	<b>Best.-Nr.</b>	9101 484867	9101 484877	9101 484898	9101 484857	9101 484887
<b>EUR</b>		<b>339,-</b>	<b>579,-</b>	<b>517,-</b>	<b>547,-</b>	<b>569,-</b>
Außenmaße mm	H x B x T	1950 x 950 x 500	1950 x 1200 x 500	2200 x 950 x 500	1950 x 950 x 500	1950 x 950 x 500
Innenmaße mm	H x B x T	1800 x 945 x 460	1800 x 1195 x 460	2050 x 945 x 460	1800 x 945 x 460	1800 x 945 x 460
lichtgrau/lichtgrau	<b>Best.-Nr.</b>	9101 484870	9101 484880	9101 484845	9101 484860	9101 484890
lichtgrau/ultramarinblau	<b>Best.-Nr.</b>	9101 484871	9101 484881	9101 484846	9101 484861	9101 484891
graphitschwarz/lichtgrau	<b>Best.-Nr.</b>	9101 484872	9101 484882	9101 484847	9101 484862	9101 484892
<b>EUR</b>		<b>495,-</b>	<b>599,-</b>	<b>545,-</b>	<b>615,-</b>	<b>699,-</b>

Wenn in der Beschreibung nicht anders angegeben, erfolgt die Lieferung ohne Inhalt bzw. Zubehör





## Schiebetürenschränke

- Stabile Stahlblechkonstruktion mit hochwertiger Einbrennbeschichtung
- Leichtgängige Schiebetüren laufen mit Spezial-Laufrollen in spezieller Schienenführung
- Fachböden höhenverstellbar im 15-mm-Raster
- Dreh-Druckzylinderschloss mit 2 Schlüsseln

Andere Ausführungen sind auf Anfrage lieferbar.

### Farbauswahl:

#### Korpus

- schwarzgrau, RAL 7021
- lichtgrau, RAL 7035

#### Türen

- enzianblau, RAL 5010
- schwarzgrau, RAL 7021
- lichtgrau, RAL 7035

Tragfähigkeit pro Fachboden ca. 70 kg

ab **779,-**



① 5 Ordnerhöhen

### ① Schiebetürenschränke

- 5 Ordnerhöhen, 4 Fachböden
- Bei Schrankbreite 1600 mm mit Mitteltrennwand

H x B x T mm	Best.-Nr. lichtgrau/ lichtgrau	Best.-Nr. schwarzgrau/ schwarzgrau	Best.-Nr. lichtgrau/ enzianblau	EUR
1950 x 1200 x 400	9101 484900	9101 484905	9101 484910	779,-
1950 x 1600 x 400	9101 484901	9101 484906	9101 484911	1023,-



② 3 Ordnerhöhen **769,-**

### ② Schiebetüren-Beistellschrank

- 2, 2½, 3 oder 4 Ordnerhöhen
- Korpus lichtgrau- Abdeckplatte grau
- Korpus schwarzgrau- Abdeckplatte Königsahorn

H x B x T mm	Ordnerhöhen	Anzahl Fachböden	Best.-Nr. lichtgrau/ lichtgrau	Best.-Nr. schwarzgrau/ schwarzgrau	Best.-Nr. lichtgrau/ enzianblau	EUR
720 x 1200 x 400	2	1	9101 484920	9101 484925	9101 484930	621,-
1025 x 1200 x 400	2 1/2	2	9101 484921	9101 484926	9101 484931	754,-
1225 x 1200 x 400	3	2	9101 484922	9101 484927	9101 484932	769,-
1625 x 1200 x 400	4	3	9101 484923	9101 484928	9101 484933	827,-



2 Ordnerhöhen

### Schiebetüren-Aufsatzschränke

- 2 Ordnerhöhen, 1 Fachboden
- Bei Schrankbreite 1600 mm mit Mitteltrennwand

H x B x T mm	Best.-Nr. lichtgrau/ lichtgrau	Best.-Nr. schwarzgrau/ schwarzgrau	Best.-Nr. lichtgrau/ enzianblau	EUR
790 x 1200 x 400	9101 484940	9101 484945	9101 484950	603,-
790 x 1600 x 400	9101 484941	9101 484946	9101 484951	771,-



1 Ordnerhöhe

### Schiebetüren-Aufsatzschränke

- 1 Ordnerhöhe, ohne Fachböden

H x B x T mm	Best.-Nr. lichtgrau/ lichtgrau	Best.-Nr. schwarzgrau/ schwarzgrau	Best.-Nr. lichtgrau/ enzianblau	EUR
500 x 1200 x 400	9101 484960	9101 484965	9101 484970	477,-
500 x 1600 x 400	9101 484961	9101 484966	9101 484971	619,-

Die Angebote gelten nur für gewerbliche Abnehmer · Alle Preise zzgl. gesetzl. MwSt.

ab **439,-**

**Hängeregistraturschrank**

4 Schubladen, für Hängehefter DIN A4, einbrennbeschichtet lichtgrau, RAL 7035, frontbündige Stahlschubladen mit durchgehender Griffleiste, Schloss mit 2 Schlüsseln und Zentralverschluss, Auszugssperre



1-bahnig



2-bahnig

Ausführung	H x B x T mm	Best.-Nr.	EUR
1-bahnig	1357 x 433 x 590	▶ 9108 484399	<b>439,-</b>
2-bahnig	1357 x 787 x 590	▶ 9108 484400	<b>644,-</b>

**Auszug mit Kugelrollen-Teleskopschienen  
Schubladen mit geschlossenen Böden**



Tragfähigkeit pro Auszug bis ca. 50 kg

**Hängeregistraturschrank, 1-bahnig**

Anzahl Schubladen	H x B x T mm	Best.-Nr. lichtgrau/ lichtgrau	Best.-Nr. schwarzgrau/ schwarzgrau	EUR
2	733 x 433 x 590	9108 484390	9108 484393	<b>392,-</b>
3	1045 x 433 x 590	▶ 9108 484391	9108 484394	<b>445,-</b>
4	1357 x 433 x 590	9108 484350	9108 484395	<b>525,-</b>

**Hängeregistraturschrank, 2-bahnig**

Anzahl Schubladen	H x B x T mm	Best.-Nr. lichtgrau/ lichtgrau	Best.-Nr. schwarzgrau/ schwarzgrau	EUR
2	733 x 787 x 590	▶ 9108 484380	9108 484383	<b>562,-</b>
3	1045 x 787 x 590	▶ 9108 484381	9108 484384	<b>655,-</b>
4	1357 x 787 x 590	▶ 9108 484351	9108 484385	<b>722,-</b>

Wenn in der Beschreibung nicht anders angegeben, erfolgt



Foto: StockLite/Shutterstock.com



**Hängeregistraturschrank**

- Hängeregistraturschränke für DIN A4-Hängemappen
- Stabile Stahlblechkonstruktion mit hochwertiger Einbrennlackierung
- Voll ausziehbare Schubladen mit integrierter Auszugssperre
- Frontbündige Stahlschubladen mit durchgehender Griffleiste und selbstklebendem Kunststoff-Etikettenrahmen (1 Stück pro Schublade)
- Zentralverschluss mit 2 Schlüsseln



**Farbauswahl:**

- schwarzgrau, RAL 7021
- lichtgrau, RAL 7035





Ideen aus Stahl – seit 1896

## Registraturschränke mit/ohne Softeinzug, für Hängemappen DIN A4 quer

- Stabile Stahlblechkonstruktion mit Bügelgriff und hochwertiger Pulverbeschichtung
- Vollauszehbare Schubladen mit und ohne Selbsteinzug und Dämpfung
- Auszüge mit geschlossenem Boden
- Hochwertige Kugellagerführung
- Zentralverschluss und Doppelauszugssperre
- Inkl. Gegengewicht für hohe Stabilität – eine Wandbefestigung ist nicht erforderlich
- Tragfähigkeit pro Schublade: 1-bahnig 42-50 kg; 2-bahnig 65-75 kg
- Inkl. Stellschrauben für Bodenausgleich



### Farbauswahl:


- Korpus**
- lichtgrau, RAL 7035
  - graphitschwarz, RAL 9011

- Türen**
- ultramarinblau, RAL 5002
  - lichtgrau, RAL 7035
  - weißaluminium, RAL 9006

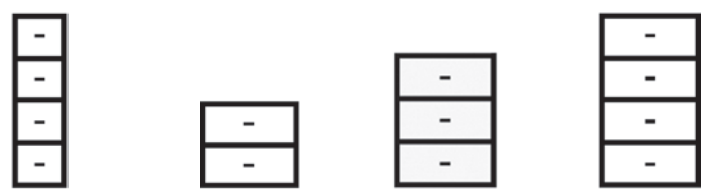


**Softeinzug: Schubladen mit gedämpften Selbsteinzügen**

**Keine Wandbefestigung erforderlich**



**mit Softeinzug**  
Softeinzug: Schubladen ziehen sich die letzten Zentimeter selbstständig ein.



Anzahl Schubladen	4	2	3	4
H x B x T mm	1350 x 434 x 600	750 x 800 x 600	1050 x 800 x 600	1350 x 800 x 600
Ausführung	1-bahnig	2-bahnig	2-bahnig	2-bahnig
lichtgrau/lichtgrau mit Softeinzug	<b>Best.-Nr.</b> 9108 485050	9108 485061	9108 485059	9108 485057
lichtgrau/ultramarinblau mit Softeinzug	<b>Best.-Nr.</b> 9108 485052	9108 485062	9108 485060	9108 485058
graphitschwarz/weißaluminium mit Softeinzug	<b>Best.-Nr.</b> 9108 485087	9108 485088	9108 485089	9108 485090
<b>EUR</b>	<b>699,-</b>	<b>712,-</b>	<b>852,-</b>	<b>906,-</b>
lichtgrau/lichtgrau ohne Softeinzug	<b>Best.-Nr.</b> 9108 485070	9108 485081	9108 485079	9108 485077
lichtgrau/ultramarinblau ohne Softeinzug	<b>Best.-Nr.</b> 9108 485072	9108 485082	9108 485080	9108 485078
graphitschwarz/weißaluminium ohne Softeinzug	<b>Best.-Nr.</b> 9108 485097	9108 485098	9108 485099	9108 485100
<b>EUR</b>	<b>475,-</b>	<b>587,-</b>	<b>709,-</b>	<b>734,-</b>

Die Angebote gelten nur für gewerbliche Abnehmer · Alle Preise zzgl. gesetzl. MwSt.





### Kartei- und Hängeregistraturschränke

Stabile Stahlblechkonstruktion mit hochwertiger Einbrennbeschichtung in verschiedenen Farben. Serienmäßig mit Zentralverschluss mit 2 Schlüsseln. Korpus/Gehäuse körperschallgedämpft für angenehmes Geräuschverhalten. Schubladenblenden doppelwandig. Auszüge/Schubladen mit geschlossenem Boden.

**Schubladen mit kugelgelagerten Teleskopschienen, voll ausziehbar mit Auszugssperre und End-Selbst-Einzug.**

- Hängeregistraturschränke für DIN A4-Hängemappen
- Karteischränke für DIN A5-Karteikarten quer, je Karteibahn 2 Pendelbleche
- Wechsel-Schlosszylinder
- Tragfähigkeit pro Schublade ca. 60 kg



Foto: ESB Professional/Shutterstock.com

#### Farbauswahl:

##### Korpus

- schwarzgrau, RAL 7021
- lichtgrau, RAL 7035

##### Fronten

- enzianblau, RAL 5010
- schwarzgrau, RAL 7021
- lichtgrau, RAL 7035
- weißaluminium, RAL 9006



Moderne Optik

Robuste Technik

Funktionelle Einteilung

Übersichtlich und zweckmäßig



Wenn in der Beschreibung nicht anders angegeben, erfolgt die Lieferung ohne Inhalt bzw. Zubehör

Abb.	1		2				
Ausführung	Karteischränk		Hängeregistraturschränk				
H x B x T mm	1298 x 562 x 600		1298 x 800 x 600	698 x 440 x 600	998 x 440 x 600	1298 x 440 x 600	1298 x 800 x 600
Ausführung	6 Schubladen zweibahnig, DIN A5 quer		6 Schubladen dreibahnig, DIN A5 quer	2 Hängerahmenseitzüge einbahnig, DIN A4 quer	3 Hängerahmenseitzüge einbahnig, DIN A4 quer	4 Hängerahmenseitzüge zweibahnig, DIN A4 quer	4 Hängerahmenseitzüge einbahnig, DIN A4 quer
Farbe	<b>Best.-Nr.</b>	<b>Best.-Nr.</b>	<b>Best.-Nr.</b>	<b>Best.-Nr.</b>	<b>Best.-Nr.</b>	<b>Best.-Nr.</b>	<b>Best.-Nr.</b>
lichtgrau/lichtgrau	9108 484520	9108 484525	9108 484500	9108 484505	9108 484510	9108 484515	9108 484519
schwarzgrau/schwarzgrau	9108 484521	9108 484526	9108 484501	9108 484506	9108 484511	9108 484516	9108 484519
schwarzgrau/enzianblau	9108 484523	9108 484528	9108 484503	9108 484508	9108 484513	9108 484518	9108 484519
EUR	<b>1495,-</b>	<b>1729,-</b>	<b>579,-</b>	<b>735,-</b>	<b>845,-</b>	<b>1062,-</b>	<b>1064,-</b>
schwarzgrau/weißaluminium	9108 484524	9108 484529	9108 484504	9108 484509	9108 484514	9108 484519	9108 484519
EUR	<b>1552,-</b>	<b>1825,-</b>	<b>599,-</b>	<b>774,-</b>	<b>865,-</b>	<b>1064,-</b>	<b>1064,-</b>



## Flachablageschränke

für die sichere und übersichtliche Aufbewahrung von z. B. Zeichnungen bis zum Format DIN A1 bzw. DIN A0.

Die Schubladen können mittels Fachteilern in verschiedene DIN-Formate unterteilt werden. Dadurch wird Ordnung auf kleinstem Raum geschaffen.

- Mit Zentralverschluss, 2 Schlüssel
- **Schubladen für Ablageformat DIN A0 4/5 ausziehbar, für DIN A1 voll ausziehbar**
- Gelochte Schubladenböden für einsteckbare Fachteiler
- Schubladen mit Bügelgriff, mattvernickelt, Tragfähigkeit pro Schub ca. 40 kg
- Schubladen-Blendenhöhe 55 mm
- Schubladenkorpus lichtgrau, Abdeckplatte hellgrau DBS 013 (Zubehör)
- Schubladenkorpus schwarzgrau, Abdeckplatte Akazie DBS 016 (Zubehör)
- Sockel 15 mm zurückgesetzt, lichtgrau, schwarzgrau



### Farbauswahl:

- schwarzgrau, RAL 7021
- lichtgrau, RAL 7035



für Formate	Anzahl Schubladen	H x B x T mm	Best.-Nr. lichtgrau/ lichtgrau	Best.-Nr. schwarzgrau/ schwarzgrau	EUR
DIN A1	5	420 x 1100 x 765	9108 484600	9108 484601	<b>1195,-</b>
DIN A1	10	760 x 1100 x 765	9108 484604	9108 484605	<b>2105,-</b>
Abdeckplatte		25 x 1100 x 765	9108 484346 <sup>1)</sup>	9108 484347 <sup>2)</sup>	<b>117,-</b>
Sockel		100 x 1100 x 750	9108 484608	9108 484609	<b>114,-</b>
DIN A0	5	420 x 1350 x 960	▶ 9108 484612	9108 484613	<b>1351,-</b>
DIN A0	10	760 x 1350 x 960	▶ 9108 484616	9108 484617	<b>2289,-</b>
Abdeckplatte		25 x 1350 x 960	9108 484356 <sup>1)</sup>	9108 484357 <sup>2)</sup>	<b>161,-</b>
Sockel		100 x 1350 x 945	▶ 9108 484619	9108 484620	<b>137,-</b>

<sup>1)</sup> hellgrau DBS 013, <sup>2)</sup> Akazie DBS 016

### Andere Schrankausführungen auf Anfrage.



Weitere Schubladeneinrichtungsmöglichkeiten, z.B. Moosgummimatte, Filzmatte usw. auf Anfrage. Durch den Einsatz von Fachunterteilungen bieten sich viele unterschiedliche Einsatzmöglichkeiten z. B.:



Warenpräsentationen von Uhren oder Schmuck



Übersichtliche Lagerung von Musterkollektionen



Ordentliche Aufbewahrung von Arbeitsmaterialien

### Passendes Zubehör

#### Fachunterteilungen

##### Breiten- und Tiefen-Fachteiler

zur Einteilung der Schubladen in DIN-Formate  
Breiten-Fachteiler mit Niederhalter, VE = 10 Stück

##### Quer- und Tiefenteiler für DIN A1

aus Kunststoff, grau, mit Rasterung, VE = 4 Stück.  
Dicke 5 mm, Höhe 40 mm,  
Querteiler Länge 1003 mm,  
Tiefenteiler Länge 702 mm.  
Quer- und Tiefenteiler werden ineinandergesteckt

#### Ausführung

Ausführung	VE	Best.-Nr.	EUR
Breiten-Fachteiler	1	9108 484360	<b>18,60</b>
Tiefen-Fachteiler	1	9108 484361	<b>18,60</b>
Quer-Teiler	1	9108 484362	<b>78,30</b>
Tiefen-Teiler	1	9108 484363	<b>59,90</b>

Die Angebote gelten nur für gewerbliche Abnehmer - Alle Preise zzgl. gesetzl. MwSt.



Transportgeräte

① - ④ Büro- und Servierwagen

- Mit 4 Lenkrollen mit TPE-Bereifung, Rad-Ø 125 mm, elastisch und leichtlaufend, spurlos, Naben mit Gleitlager, 2 Lenkrollen mit Feststeller
- Lieferung erfolgt zerlegt



279,-



329,-



① - ② Bürowagen

- Stahlrohr-Konstruktion verschraubt
- Tragfähigkeit 150 kg – pro Etage 50 kg
- Böden aus Holzwerkstoffplatten, hellgrau, Gestell pulverbeschichtet lichtgrau, RAL 7035

Abb.	Ladefläche L x B mm	Etagenhöhe mm	Gesamtmaße L x B x H mm	Gewicht kg	Best.-Nr.	EUR
1	800 x 500	260/800	900 x 535 x 925	19	▶ 9105 489860	279,-
2	800 x 500	260/530/800	900 x 535 x 925	24	▶ 9105 489861	329,-

419,-



Ohne Mitteltrennwand

379,-



Mit Mitteltrennwand

③ - ④ Bürowagen

- Stahlrohr-Konstruktion verschraubt
- Tragfähigkeit 150 kg – pro Etage 50 kg
- Böden und Wände aus Holzwerkstoffplatten, hellgrau, Gestell pulverbeschichtet lichtgrau, RAL 7035

Abb.	Rückwand	Ladefläche L x B mm	Etagenhöhe mm	Gesamtmaße L x B x H mm	Gewicht kg	Best.-Nr. lichtgrau/hellgrau	EUR
3	ohne	720 x 350	260/620/980	810 x 385 x 1100	22	▶ 9105 489862	339,-
	mit	720 x 350	260/620/980	810 x 385 x 1100	25	▶ 9105 489864	419,-
4	ohne	720 x 350	260/620/980	810 x 385 x 1100	23	▶ 9105 489863	379,-
	mit	720 x 350	260/620/980	810 x 385 x 1100	26	▶ 9105 489865	459,-

189,-



⑤ - ⑥ Tischwagen

- Ladeflächen aus Stahlblech pulverbeschichtet, mit Antirutschbelag und umlaufendem Kantenschutz
- Schiebebügel glanzverzinkt
- 2 Lenk- und 2 Bockrollen, Lenkrollen mit Feststeller
- Vollgummibereifung, Rad-Ø 100 mm
- Tragfähigkeit obere und mittlere Ladefläche 60 kg
- Lieferung erfolgt zerlegt

Abb.	Ausführung	Ladefläche L x B mm	Etagenhöhe mm	Gesamtmaße L x B x H mm	Gewicht kg	Best.-Nr.	EUR
5	2 Böden	740 x 480	140/655	760 x 495 x 860	21	▶ 9110 444003	189,-
6	3 Böden	740 x 480	140/390/655	760 x 495 x 860	26	▶ 9110 444004	229,-

229,-



Wenn in der Beschreibung nicht anders angegeben, erfolgt die Lieferung ohne Inhalt bzw. Zubehör







**PC-Arbeitstische**  
Stabiles Stahlprofilgestell, Tischplatte aus melaminharzbeschichteter Spanplatte, lichtgrau



**Mobiler PC-Arbeitstisch**

- 2 Fachböden
- 4 Doppelaufrollen, 2 davon mit Feststeller, Rollen Ø 65 mm
- Lieferung erfolgt zerlegt, einfache Montage

H x B x T mm	Best.-Nr.	EUR
670 x 600 x 500	▶ 9000 483273	205,-
1180 x 600 x 500	▶ 9000 483272	275,-



Höhe 670 mm



Höhe 1180 mm

205,-

275,-

# Halten Sie Ihren Arbeitsplatz variabel



Breite 600 mm



Breite 900 mm

265,-

295,-



187,-

**PC-Arbeitstisch**

- Höhenverstellbar von 720-1100 mm
- Einfache Höhenverstellung: die Tischplatte wird angehoben und in einer der Raster eingestellt
- Mit einschiebbarer Tastaturplatte
- 4 Doppelaufrollen, 2 davon mit Feststeller, Rollen-Ø 40 mm
- Lieferung erfolgt zerlegt, einfache Montage

Bei der Best.-Nr. 9000 483271 wird die Tastaturplatte mit einer ausziehbaren Seitenplatte geliefert.

H x B x T mm	Tastaturplatte mm	Geräteboden mm	Best.-Nr.	EUR
720-1100 x 600 x 500	560 x 500	515 x 400	▶ 9000 483271	265,-
720-1100 x 900 x 500	860 x 500	815 x 400	▶ 9000 483270	295,-

**Hängeregistraturwagen**

- Stabile Stahlrohrkonstruktion, lichtgrau
- Oben 1 feste Hängeregistratur, unten ein ausziehbares Hängeregister aus Metall (auf Metall-Teleskopschienen), für ca. 200 Hängeordner

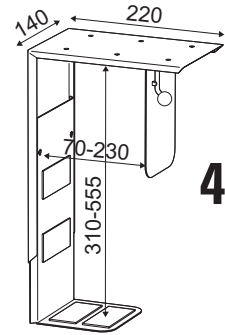
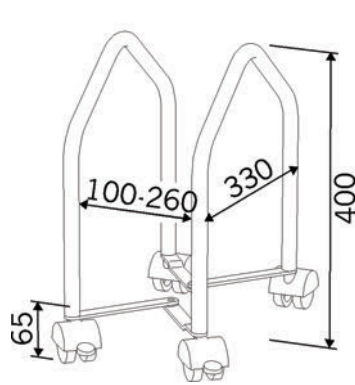


H x B x T mm	Best.-Nr.	EUR
670 x 810 x 430	▶ 9105 489787	187,-

Die Angebote gelten nur für gewerbliche Abnehmer - Alle Preise zzgl. gesetzl. MwSt.



Foto: ESB Professional/Shutterstock.com



44,95



**CPU-Halter**

- Tischplattenstärke mind. 20 mm
- Breite verstellbar von 70-230 mm
- Höhe von 310-555 mm
- Tragfähigkeit 30 kg

Farbe	Best.-Nr.	EUR
		24h LIEFERBAR
grau	9000 483276	44,95



**CPU-Wagen**

- Stabiles Stahlrohrgestell auf vier Rollen, zwei davon feststellbar
- Wagen in der Breite verstellbar (100-260 mm), daher für fast alle CPU-Gehäuse passend
- Die Bodenfreiheit sorgt für eine gute Luftzirkulation und dafür, dass der Staub nicht in die CPU gesaugt wird
- Farbe lichtgrau
- Lieferung erfolgt zerlegt, mit Montageanleitung

24h LIEFERBAR | 2 JAHRE GARANTIE | TÜV Rheinland Product Safety | EINFACHE MONTAGE

Best.-Nr.	EUR
9000 483275	42,95

# Alles für Ihren Computerarbeitsplatz



Foto: ASD/MEDIA/Shutterstock.com

ab 27,95



**Aus Metall**

**Kabelkanal**

- Optimal für höhenverstellbare Schreibtische
- Farbe silber

B x T x H mm	Best.-Nr.	EUR
460 x 185 x 100	9000 483285	27,95
760 x 185 x 100	9000 483286	32,95
1160 x 185 x 100	9000 483287	38,95



24h LIEFERBAR | 2 JAHRE GARANTIE



**Aus Metall**

**Konzepthalter**

- Im Winkel und Abstand verstellbar
- Mit Magnetlineal
- B 350 x T 247 x H 63 mm
- Farbe silber

Best.-Nr.	EUR
9000 483280	35,95

35,95

Mit Magnetlineal



24h LIEFERBAR | 2 JAHRE GARANTIE



**Aus Draht**

**Kabelkorb**

- Unter dem Schreibtisch montierbar
- Farbe silber

B x T x H mm	Best.-Nr.	EUR
490 x 100 x 80-85	9000 483290	19,95
790 x 100 x 80-85	9000 483291	23,95



24h LIEFERBAR | 2 JAHRE GARANTIE

Wenn in der Beschreibung nicht anders angegeben, erfolgt die Lieferung ohne Inhalt bzw. Zubehör





Foto: goodluz/Shutterstock.com

### Ausweishalter

zur Befestigung von Namensschilder, Ausweiskarten, Schlüssel etc., mit Metallclip-Befestigung

**24h**  
LIEFERBAR

**DURABLE**



**17,95**

Ohne Inhalt

### Tablethalter

- Für Tablets mit und ohne Schutzhülle geeignet
- Mit zwei Aufwinkeln 20° und 75°
- Max. Belastung 800 g
- B 68 x H 100 x T 135 mm

Best.-Nr.	EUR
9000 483299	17,95

**24h**  
LIEFERBAR

**3,65**



### Ausweishalter mit Federhaken

- Aufrollmechanismus Länge 800 mm
- Zur Befestigung von Namensschildern

Farbe	VE	Best.-Nr.	EUR/St.
schwarz	5	9000 483340	3,65
blau	5	9000 483343	3,65

**27,95**



### Ausweishalter mit Druckknopfschleufe

- Aufrollmechanismus Länge 800 mm
- Zur Befestigung von Namensschildern oder Sicherheitsausweishaltern
- VE = 10 Stück im Karton

Farbe	VE	Best.-Nr.	EUR/VE
schwarz	1	9000 483355	27,95
blau	1	9000 483357	27,95

**4,95**



### Ausweishalter extra stark - mit Druckknopfschleufe und kleinem Schlüsselring

- Mit Magnet, hält aufgerollt bis zu einem Gewicht von max. 300 g (die Lesbarkeit von Karten mit Magnetstreifen kann beeinträchtigt werden)
- Aufrollmechanismus Länge 600 mm
- Zur Befestigung von Namensschildern

Farbe	VE	Best.-Nr.	EUR/St.
schwarz	5	9000 483350	4,95
blau	5	9000 483352	4,95

**6,75**

Flexibel einsetzbar



### Cliphalter

für kleine Desinfektionsflaschen, kann flexibel an Kleidung oder Taschen befestigt werden, geeignet für die gängigen Handgel-Flaschen für unterwegs, mit Metallclip zur Befestigung an Kittel, Hosenschleufe, Rucksack etc., O-Gummiring Ø 20 mm sorgt für sicheren Halt des Flaschenhalses, Magnet hält am Jojo ein max. Gewicht von 300 g aufgerollt (Flasche rollt sich durch Eigengewicht nicht ab), verstärktes Band, Länge 600 mm

Farbe	VE	Best.-Nr.	EUR/St.
schwarz	5	9000 483360	6,75

**24h**  
LIEFERBAR




**Neu**



grau/blau

①



schwarz/  
cranberry



②

**① Ablagebox**

Polystyrol, für die Aufbewahrung von Unterlagen im Format DIN A4, mit 5 Schubladen, Schubladen mit Auszugssperre, stapelbar, H 255 x B 270 x T 340 mm

**24h**  
LIEFERBAR


Farbe	Best.-Nr.	EUR
grau/blau	▶ 9000 493474	<b>39,95</b>
grau/grau	▶ 9000 493475	<b>39,95</b>
grau/cranberry	▶ 9000 493476	<b>39,95</b>
schwarz/blau	▶ 9000 493477	<b>39,95</b>
schwarz/schwarz	▶ 9000 493478	<b>39,95</b>
schwarz/cranberry	▶ 9000 493479	<b>39,95</b>

**② Schubladenbox**

stabile Kunststoff-Box für Briefe, Formulare usw. im Format DIN A4, mit 5 Schubladen, stapelbar, Gehäuse weiß, Schubladen blau-transparent, H 245 x B 265 x T 340 mm

Best.-Nr.	EUR
▶ 9000 493421	<b>30,95</b>

**24h**  
LIEFERBAR



③

**③ Hänge-registraturgestell**

für ca. 40 handelsübliche Hängemappen (Lieferung erfolgt ohne Hängemappen), massives Kunststoffgestell, leicht zusammensteckbar, rote Steckteile, aufeinander stapelbar, mit Gummistekfüßen für sicheren Stand, H 272 x B 360 x T 380 mm

Farbe	Best.-Nr.	EUR
schwarz	▶ 9000 493316	<b>29,95</b>

**24h**  
LIEFERBAR



Frontplatte schützt vor Staub

④

**DURABLE**


**④ Schubladenbox**

Polystyrol, ideal zur Aufbewahrung von Unterlagen bis Format C4, mit versenkbarer Frontklappe, Dokumente werden durch die Frontplatte vor Staub geschützt, mit 7 Schubladen, stapelbar, H 322 x B 250 x T 365 mm

Farbe	Best.-Nr.	EUR
grau	▶ 9000 493435	<b>70,95</b>
anthrazit	▶ 9000 493437	<b>70,95</b>


**24h**  
LIEFERBAR

Für Format DIN A4



24 Fächer, grau/blau

⑤ **125,-**



15 Fächer, grau/ schwarz

**⑤ Sortierablage Trio**

- Stabile Konstruktion aus Polystyrol
- Mit grauen Böden und blauen oder schwarzen Seitenteilen
- Fachhöhe 57 mm
- Mit Beschriftungsetiketten
- B 723 x T 331 mm
- Einfache Steckmontage ohne Werkzeug
- Lieferung erfolgt zerlegt

**24h**  
LIEFERBAR

Anzahl Fächer	Höhe mm	Best.-Nr. grau/schwarz	Best.-Nr. grau/blau	EUR
15	363	▶ 9000 493277	▶ 9000 493348	<b>125,-</b>
24	573	▶ 9000 493278	▶ 9000 493349	<b>165,-</b>

Wenn in der Beschreibung nicht anders angegeben, erfolgt die Lieferung ohne Inhalt bzw. Zubehör

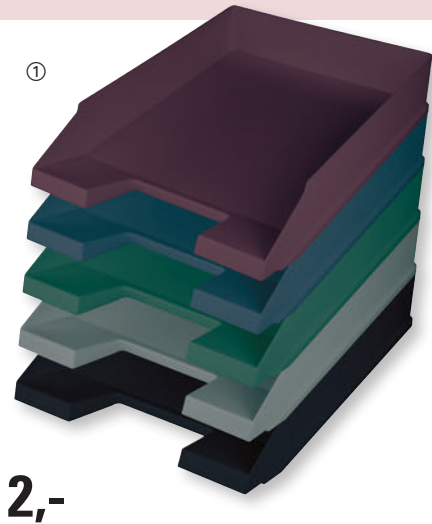


## Büroorganisation mit Anspruch auf Nachhaltigkeit

Dieses Produkt-Programm sorgt nicht nur für Ordnung und einen reibungslosen Ablauf, sondern leistet einen positiven Beitrag zur Nachhaltigkeit. Der Einsatz von **recyceltem Kunststoff** schont die vorhandenen Ressourcen und senkt den Energieverbrauch.



Foto: Jat306/Shutterstock.com



①

2,-

3,-

Extrabreit

# Setzen Sie ein Zeichen für das Klima



②

Praktische Griffmulde




③

20,95

3,85

④

Griffrand umlaufend



### ① Briefablage

#### für DIN A4-C4

recycelter Kunststoff, mit Griffmulde und Beschriftungsmöglichkeit, stapelbar, H 67 x B 254 x T 347 mm

### ② Stehsammler

recycelter Kunststoff, extrabreit für Prospekte, Kataloge, Zeitschriften DIN A4 und größer, vorne mit Griffmulde, Etikett und Schriftfeldabdeckung, H 320 x B 78 x T 248 mm

### ③ Schubladenbox

recycelter Kunststoff, zur Aufbewahrung von Unterlagen bis Format A4, mit praktischer Griffmulde, 4 Schubladen für DIN A4 Formate, stapelbar, mit Auszugssperre, H 215 x B 265 x T 332 mm

### ④ Papierkorb

recycelter Kunststoff, mit glatter Oberfläche, mit umlaufendem Griffband, Ø 315 x H 331 mm, Inhalt 18 l

Farbe	VE	Best.-Nr.	EUR/St.
rot	5	▶ 9000 493455	2,-
blau	5	▶ 9000 493456	2,-
grün	5	▶ 9000 493457	2,-
lichtgrau	5	▶ 9000 493458	2,-
schwarz	5	▶ 9000 493459	2,-

Farbe	VE	Best.-Nr.	EUR/St.
rot	4	▶ 9000 493335	3,-
blau	4	▶ 9000 493336	3,-
grün	4	▶ 9000 493337	3,-
lichtgrau	4	▶ 9000 493338	3,-
schwarz	4	▶ 9000 493339	3,-

Farbe	Best.-Nr.	EUR
rot	▶ 9000 493490	20,95
blau	▶ 9000 493491	20,95
grün	▶ 9000 493492	20,95
lichtgrau	▶ 9000 493493	20,95
schwarz	▶ 9000 493494	20,95

Farbe	Best.-Nr.	EUR
rot	▶ 9000 468460	3,85
blau	▶ 9000 468461	3,85
grün	▶ 9000 468462	3,85
lichtgrau	▶ 9000 468463	3,85
schwarz	▶ 9000 468464	3,85

Die Angebote gelten nur für gewerbliche Abnehmer · Alle Preise zzgl. gesetzl. MwSt.

8,50

Extrabreit



Für Format DIN A4

**Stehsammler**

extrabreit für Prospekte, Kataloge, Zeitschriften DIN A4 und größer, vorn mit Griffmulde, Etikett und Schriftfeldabdeckung, H 290 x B 100 x T 270 mm



Farbe	VE	Best.-Nr.	EUR/St.
lichtgrau	4	▶ 9000 493310	8,50
schwarz	4	▶ 9000 493311	8,50

# Immer alles griffbereit

**Prospekthalter**

Elegante Präsentation an Wänden, Tischen oder Theken. Belastbares Raster-Stecksystem, einfach hintereinander einhängen. Für Format DIN A4, hoch.



47,95

**Wandprospekthalter**

bestehend aus: 5 Prospekthaltern, 1 Wandhalter, individuell einsetzbar, mit 1 Prospekthalter oder bis zu 5 Prospekthaltern, H 574 x B 240 x T 150 mm

Farbe	Best.-Nr.	EUR
glasklar	▶ 9000 493298	47,95
grautransparent	▶ 9000 493300	47,95



Robuste Stahlblechkonstruktion



**DURABLE**

**Sortierstation**

ab 91,95


- Für DIN A4 Format
- Stahlblech pulverbeschichtet, lichtgrau RAL 7035
- Mit fest eingebauten Fächern und seitlichen Etikettenfenstern
- Geeignet zur Wandbefestigung
- Lieferung erfolgt inklusiv Befestigungsmaterial



Anzahl Fächer	H x B x T mm	Best.-Nr.	EUR
5	330 x 360 x 250	▶ 9000 493660	91,95
8	540 x 360 x 250	▶ 9000 493661	125,-



A4 Hochformat



A4 Querformat

64,95

**DURABLE**

**Prospekthalter**

- 12-teilig
- Format A4 Hoch- oder Querformat
- Aus hochwertigem, kratzfestem Polystyrol in den Farben schwarz oder transparent
- Beliebiges Aneinanderreihen



H x B x T mm	Format	Best.-Nr. schwarz	Best.-Nr. transparent	EUR
1115 x 240 x 135	A4 hoch	▶ 9000 493664	▶ 9000 493665	64,95
1045 x 348 x 95	A4 quer	▶ 9000 493666	▶ 9000 493667	64,95



Wenn in der Beschreibung nicht anders angegeben, erfolgt die Lieferung ohne Inhalt bzw. Zubehör





① 4,95

Individuell einsetzbar

① Tischprospekthalter

- 1 Fach für Prospekte im Format 1/3 A4/C6, lang
- H 185 x B 115 x T 65 mm

Best.-Nr.	EUR
▶ 9000 493321	4,95



② 7,25

② Tischprospekthalter

- 1 Fach für Prospekte im Format A5, hoch
- H 210 x B 166 x T 67 mm

Best.-Nr.	EUR
▶ 9000 493324	7,25

Tischprospekthalter, freistehend

Kunststoff glasklar, zur Wandmontage geeignet



③ 22,95

③ Tischprospekthalter

- 4 Fächer für Prospekte im Format A5, hoch
- H 257 x B 165 x T 175 mm

Best.-Nr.	EUR
▶ 9000 493325	22,95



④ 9,25

④ Tischprospekthalter

- 1 Fach für Prospekte im Format A4, hoch
- H 253 x B 237 x T 84 mm

Best.-Nr.	EUR
▶ 9000 493326	9,25



⑤ 36,95

⑤ Tischprospekthalter

- 4 Fächer für Prospekte im Format A4, hoch
- H 340 x B 240 x T 192 mm

Best.-Nr.	EUR
▶ 9000 493327	36,95

10,25

⑥


⑥ Tischaufsteller

glasklares Acryl, standfest und unempfindlich, seitlicher Prospekttausch



ab 4,35

⑦



Tischaufsteller und Prospekthalter

Vielseitig einsetzbar für Messen, Ausstellungen, Preislisten, Informationsblätter, Werbung usw.

⑦ Tischaufsteller

aus transparentem Acryl, mit T-Ständer, standfest, seitlicher Prospekttausch



Format	VE	Best.-Nr.	EUR/St.
DIN A4 hoch	2	▶ 9000 493333	10,25

Format	Best.-Nr.	EUR
DIN A5	▶ 9000 493481	4,35
DIN A4 hoch	▶ 9000 493482	8,50



Ideal zum Präsentieren

5,75

⑧ Prospekthalter

aus transparentem Acryl, als Wand- und Tischmodell einsetzbar



Format	Best.-Nr.	EUR
DIN A4	▶ 9000 493487	5,75



⑨

6,95

⑨ Wandprospekthalter

aus transparentem Acryl



Format	Best.-Nr.	EUR
DIN A4 hoch	▶ 9000 493488	6,95
DIN A4 quer	▶ 9000 493489	6,95

### ① Schlüsselbox Key Box

Stahlblechgehäuse, mit fortlaufend nummerierter Schlüsselleiste, Zylinderschloss, 2 Schlüssel



H x B x T mm	Anzahl Haken	Farbe	Best.-Nr.	EUR
202 x 157 x 75	15	schwarz	▶ 3000 291950	<b>35,25</b>
202 x 157 x 75	15	weiß	▶ 3000 291951	<b>35,25</b>
255 x 200 x 75	24	schwarz	▶ 3000 291952	<b>39,92</b>
255 x 200 x 75	24	weiß	▶ 3000 291953	<b>39,92</b>

### ② Schlüsselschrank Key-Box

1-türig

aus Aluminium, hochwertiges Schloss mit 2 Schlüsseln oder mit Zahlenschloss und individuell einstellbarem Code, die Türöffnung von mehr als 90 Grad ermöglicht einen leichten Zugriff, mit ausschwenkbaren Zwischenwand, variable Steckhöhen der Schlüsselleisten erlauben eine individuelle Nutzung, KEY CLIP (6 Stück sortiert), Indexblatt und Montagematerial ist im Lieferumfang enthalten



Zylinderschloss

H x B x T mm	Anzahl Haken	Best.-Nr.	EUR
280 x 302 x 118	36	▶ 3000 291860	<b>138,10</b>
400 x 302 x 118	72	▶ 3000 291861	<b>208,15</b>

Zahlenschloss

H x B x T mm	Anzahl Haken	Best.-Nr.	EUR
280 x 302 x 118	36	▶ 3000 291862	<b>172,10</b>
400 x 302 x 118	72	▶ 3000 291863	<b>243,80</b>

### ③ Schlüsselschrank 6700

Stahlblech, mit ausklappbaren Innentafeln für eine sinnvolle Raumaussnutzung, Tür rechts angeschlagen, Korpus dunkelgrau / Tür hellgrau



Vorbereitet für Halbzylinder

H x B x T mm	Anzahl Haken	Best.-Nr.	EUR
330 x 245 x 85	74	▶ 3000 291857	<b>147,06</b>
380 x 285 x 105	108	▶ 3000 291858	<b>167,23</b>
380 x 285 x 105	176	▶ 3000 291859	<b>207,14</b>

Mit Zylinderschloss

H x B x T mm	Anzahl Haken	Best.-Nr.	EUR
280 x 215 x 70	57	▶ 3000 253474	<b>102,52</b>
330 x 245 x 85	74	▶ 3000 253475	<b>125,63</b>
380 x 285 x 105	108	▶ 3000 253476	<b>147,06</b>
380 x 285 x 105	176	▶ 3000 253477	<b>189,08</b>

### ④ Schlüsseltresor Key Safe

zur sicheren Aufbewahrung von Schlüsseln und anderen Wertgegenständen, einfacher und zentraler Zugriff für wechselnde Personengruppen, Zinkdruckguss, 4-stellige, individuell einstellbare Zahlenkombination, 10.000 frei wählbare, zurückschaltbare Kombinationen, zur Wandmontage im Innen- oder geschützten Außenbereich, Befestigungsmaterial ist im Lieferumfang enthalten



### ⑤ Zylindervorhangschloss

massiver Messingkörper, Bügel doppelt verriegelt, Innenwerk rostfrei, hohe Zerreißfestigkeit

verschiedenschließend

Bügelweite mm	Bügelhöhe mm	Schlosskörperbreite mm	Bügelstärke mm	Best.-Nr.	EUR
16,0	17,0	30	5,0	▶ 3000 251198	<b>9,03</b>
22,0	23,5	40	6,5	▶ 3000 251199	<b>13,24</b>
28,0	29,5	50	8,0	▶ 3000 251200	<b>18,07</b>
35,0	34,5	60	9,5	▶ 3000 251201	<b>24,33</b>

gleichschließend

Bügelweite mm	Bügelhöhe mm	Schlosskörperbreite mm	Bügelstärke mm	Best.-Nr.	EUR
16,0	17,0	30	5,0	▶ 3000 251202	<b>10,04</b>
22,0	23,5	40	6,5	▶ 3000 251203	<b>14,78</b>
35,0	29,5	50	8,0	▶ 3000 251204	<b>20,07</b>



Neu

Neu

Neu

Neu

Wenn in der Beschreibung nicht anders angegeben, erfolgt die Lieferung ohne Inhalt bzw. Zubehör





①



②



③



**UPDATE -Möglichkeit:**

Komfortöffnung mit nur einem Fingerprint in Verbindung mit Schlossklasse A

**① Möbeleinsatztresor**

**Sicherheitsstufe B nach VDMA Einheitsblatt 24992, Ausgabe 1995**  
 Doppelwandig, Schutz gegen leichte Brände. Feuerschutzmaterial nach DIN 4102-A1, mit umlaufendem Feuerfalz. Für DIN A4-Ordner geeignet. Ausführung K, umstellbares, gepanzertes Hochsicherheits-

Doppelbartschloss mit 10 Zuhaltungen, mit Schließzwang, 50 Millionen verschiedene Schließungen, 1 Millionen echte Einstellungsmöglichkeiten (Ausführung E), Schlossarmatur steht 25 mm vor

**2**  
 JAHRE  
 GARANTIE

Ausführung	Außenmaße H x B x T mm	Innenmaße H x B x T mm	Gewicht kg	Inhalt l	Best.-Nr.	EUR
C 310 K	278 x 402 x 376	209 x 336 x 294	30	20,6	8000 753296	<b>293,28</b>
C 310 E	278 x 402 x 376	209 x 336 x 294	30	20,6	8000 753295	<b>368,91</b>
C 340 K	528 x 435 x 382	440 x 350 x 292	50	45,3	8000 753298	<b>419,33</b>
C 340 E	528 x 435 x 382	440 x 350 x 292	50	45,3	8000 753297	<b>494,96</b>

Maßabweichungen möglich.

**② Wertschutzschrank Magno M**

Zertifizierter Einbruchschutz nach EN 1143-1, Widerstandsgrad 0. Entsprechend als Kurzwaffentresor zugelassen für bis zu fünf Kurzwaffen und Munition. Doppelwandig, Verriegelung durch Rundbolzen, einliegende Tür, die Schlossarmatur steht nicht vor, innenliegendes Scharnier, Hintergreifschiene an der Bandseite. Ordner-tiefe, Fachboden verstellbar. Serienmäßige Vorrichtung für Rückwandverankerung inkl. Befestigungsmaterial.

**Verschluss-System E:**

Programmierbares elektronisches Zahlenschloss "SecuTronic" ECB-S zertifiziert EN 1300, Klasse B 1.000.000 verschiedene Schließungen inkl. 3 Batterien Micro LR 03 AAA

**Verschluss-System S:**

Gepanzertes Sicherheits-Doppelbartschloss "SecuSafe" ECB-S zertifiziert EN 1300, Klasse A 9 Zuhaltungen 1.000.000 verschiedene Schließungen werkseitig mit 2 Schlüsseln

Ausführung	Außenmaße H x B x T mm	Innenmaße H x B x T mm	Gewicht kg	Inhalt l	Best.-Nr.	EUR
Magno M 520 S	360 x 495 x 445	245 x 380 x 385	60	28	3900 488729	<b>500,-</b>
Magno M 520 E	360 x 495 x 445	245 x 380 x 385	60	28	3900 488730	<b>575,63</b>
Magno M 540 S	560 x 495 x 445	445 x 380 x 385	80	51	3900 488731	<b>655,46</b>
Magno M 540 E	560 x 495 x 445	445 x 380 x 385	80	51	3900 488732	<b>731,09</b>

**Passendes Zubehör**



**Kurzwaffenhalter**

für bis zu fünf Kurzwaffen verschiedener Bauart, aus robustem Schaumstoff; Material ist unempfindlich gegen Flecken und Schmutz, für den Einsatz in Tresoren mit mindestens Widerstandsgrad 0 (N)

Best.-Nr.	EUR
3900 488733	<b>34,87</b>

**Möbeleinsatztresor**

**Widerstandsgrad N typgeprüfte und vom ECB-S/VdS überwachte Sicherheit.**

Korpus 3-wandig, Außenmantel aus brennschneidgeschütztem Edelstahl, Feuerschutzmaterial, umlaufender Feuerfalz. Türplatte 7-mm-SM-Stahl. Vorgerichtet für Wand- und Bodenbefestigung mit Befestigungsmaterial, Verriegelung dreiseitig, Riegelbolzen oben und unten mit integrierten Stahlrollen. Sicherheitsplus: Spezial-Durchschlagsicherung, thermisches Notverriegelungssystem. Schlossarmatur steht 23 mm vor.

Ausführung K = umstellbares Hochsicherheits-Doppelbartschloss SECU-SAFE, VdS-geprüft Klasse 2, 10 Zuhaltungen, mit Schließzwang, 50 Millionen verschiedene Schließungen

Ausführung E FP (jetzt serienmäßig mit Fingerprint) = elektronisches Zahlenschloss SECUTRONIC VdS-geprüft Klasse 2 (einschl. Batterien) und 111 Millionen echten Einstellungsmöglichkeiten, mit intelligenter Benutzerführung

**2**  
 JAHRE  
 GARANTIE

Ausführung	Außenmaße H x B x T mm	Innenmaße H x B x T mm	Gewicht kg	Inhalt l	Best.-Nr.	EUR
MT 640 K	340 x 430 x 390	250 x 348 x 294	48	25,8	8000 753356	<b>752,10</b>
MT 640 E FP	340 x 430 x 390	250 x 348 x 294	48	25,8	8000 753355	<b>983,19</b>
MT 660 K	530 x 430 x 390	440 x 348 x 294	67	45,3	8000 753358	<b>1084,03</b>
MT 660 E FP	530 x 430 x 390	440 x 348 x 294	67	45,3	8000 753357	<b>1302,52</b>

Die Angebote gelten nur für gewerbliche Abnehmer. Alle Preise zzgl. gesetzl. MwSt.

**UPDATE -Möglichkeit:**  
Komfortöffnung mit nur einem Fingerprint  
in Verbindung mit Schlossklasse A



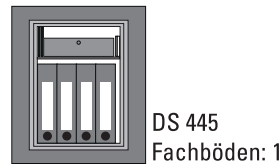
**① Sicherheitsschrank**

Sicherheitsstufe S 2 nach DIN EN 14450, Sicherheitsstufe B nach VDMA 24992, Feuerwiderstand LFS 30 P nach prEN 15659- 30 Min. Feuerschutz für Papier, geprüfter und zertifizierter Einbruch- und Feuerschutz, doppelwandige Konstruktion, seitliche Verriegelung durch 25 mm starke Rundbolzen plus Schieberiegel oben, Verankerungsmöglichkeit in der Rückwand und im Boden

**Verschluss-System K:** Hochsicherheits-Doppelbartschloss, VdS-geprüft, ECB-S zertifiziert EN 1300 Klasse A

**Verschluss-System E FP:** Programmierbares elektronisches Zahlenschloss mit integriertem Fingerscan-Modul, VdS-geprüft, EN 1300 Klasse 1. Schlossarmatur steht 13 mm vor

**2**  
JAHRE  
GARANTIE



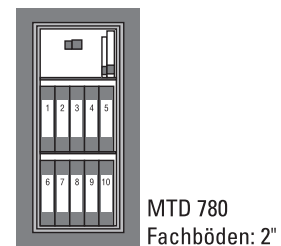

Ausführung	Außenmaße H x B x T mm	Innenmaße H x B x T mm	Gewicht kg	Inhalt l	Best.-Nr.	EUR
DS 415 E FP	320 x 435 x 380	205 x 320 x 232	44	15	8000 753310	<b>533,61</b>
DS 425 E FP	360 x 495 x 445	245 x 380 x 297	55	27	8000 753312	<b>654,62</b>
DS 445 E FP	560 x 495 x 445	445 x 380 x 297	77	50	8000 753314	<b>822,69</b>
DS 445 K	560 x 495 x 445	445 x 380 x 297	77	50	8000 753315	<b>671,43</b>

**② Wertschutzschrank Diplomat**

**Widerstandsgrad I / Feuerwiderstand LF60P,** Korpus 3-wandig, zertifizierter Einbruch- und Feuerschutz. Wandung mit armierter Spezial-Feuerschutzisolation. 4-seitige Verriegelung durch starke Rundbolzen, einliegende verdeckte Spezialtürbänder. Umstellbares, gepanzertes Hochsicherheits-Doppelbartschloss "SecuSafe", VDS geprüft Klasse B.

10 Zuhaltungen, mit Schließzwang. 50 Millionen verschiedene Schließungen. Vorgefertigt für Wand- und Bodenverankerung. Sicherheitsplus: 2 nicht rücksetzbare Notverriegelungssysteme. Ordertiefe, Fachboden verstellbar. Einliegende Tür, umfangreiche Armierung vor Riegelwerk und Verschlussbolzen. Lackierung: silber-Metallic

**2**  
JAHRE  
GARANTIE



Ausführung	Außenmaße H x B x T mm	Innenmaße H x B x T mm	Gewicht kg	Inhalt l	Best.-Nr.	EUR
MTD 740 K	380 x 500 x 462	255,00 x 372,00 x 300,00	92	28,3	8000 753360	<b>1159,66</b>
MTD 750 K	470 x 500 x 462	345,00 x 372,00 x 300,00	104	38,5	8000 753362	<b>1411,76</b>
MTD 760 K	625 x 500 x 462	500,00 x 372,00 x 300,00	132	55,8	8000 753364	<b>1537,82</b>
MTD 780 K	985 x 500 x 462	860,00 x 372,00 x 300,00	186	96,0	8000 753366	<b>2050,42</b>

**Elektronisches Zahlenschloss „SECUTRONIC“ (Ausführung E mit integriertem Fingerprint-Modul) auf Anfrage.**

Wenn in der Beschreibung nicht anders angegeben, erfolgt die Lieferung ohne Inhalt bzw. Zubehör



**UPDATE -Möglichkeit:**  
Komfortöffnung mit nur einem Fingerprint  
in Verbindung mit Schlossklasse A



**Wertschutzschrank**

(o. Abb.), Widerstandsgrad I, Ausführung K

umstellbares Hochsicherheits-Doppelbartschloss SECU-SAFE ECB-S zertifiziert EN 1300 Klasse B, 10 Zuhaltungen, mit Schließzwang, 50 Millionen verschiedene Schließungen, Schlossarmatur steht 25 mm vor

**2**  
JAHRE  
GARANTIE

Ausführung	Außenmaße H x B x T mm	Innenmaße H x B x T mm	Tür H x B mm	Gewicht kg	Inhalt l	Best.-Nr.	EUR
OL 811 K	626 x 641 x 554	476 x 498 x 370	526 x 581	142	87	8000 753419	<b>1420,17</b>
OL 812 K	816 x 641 x 554	666 x 498 x 370	716 x 581	205	122	8000 753421	<b>1949,58</b>
OL 814 K	1096 x 641 x 554	946 x 498 x 370	996 x 581	213	174	8000 753423	<b>2369,75</b>
OL 814-300 K	1096 x 641 x 554	946 x 498 x 370	996 x 581	305	174	8000 753425	<b>2554,62</b>
OL 816 K	1486 x 780 x 554	1336 x 638 x 370	1386 x 720	310	315	8000 753427	<b>3151,26</b>

**① Wertschutzschrank**

Widerstandsgrad I, Ausführung E FP

programmierbares elektronisches Zahlenschloss SECUTRONIC mit integriertem Fingerscan-Modul, VdS zertifiziert Klasse 2, Schlossarmatur steht 50 mm vor

**2**  
JAHRE  
GARANTIE

Ausführung	Außenmaße H x B x T mm	Innenmaße H x B x T mm	Tür H x B mm	Gewicht kg	Inhalt l	Best.-Nr.	EUR
OL 811 E FP	626 x 641 x 554	476 x 498 x 370	526 x 581	142	87	8000 753418	<b>1647,06</b>
OL 812 E FP	816 x 641 x 554	666 x 498 x 370	716 x 581	205	122	8000 753420	<b>2168,07</b>
OL 814 E FP	1096 x 641 x 554	946 x 498 x 370	996 x 581	213	174	8000 753422	<b>2596,64</b>
OL 814-300 E FP	1096 x 641 x 554	946 x 498 x 370	996 x 581	305	174	8000 753424	<b>2764,71</b>
OL 816 E FP	1486 x 780 x 554	1336 x 638 x 370	1386 x 720	310	315	8000 753426	<b>3352,94</b>

**Wertschutzschrank**

(o. Abb.), Widerstandsgrad II, Ausführung K

umstellbares Hochsicherheits-Doppelbartschloss SECU-SAFE ECB-S zertifiziert EN 1300 Klasse B, 10 Zuhaltungen, mit Schließzwang, 50 Millionen verschiedene Schließungen, Schlossarmatur steht 25 mm vor

**2**  
JAHRE  
GARANTIE

Ausführung	Außenmaße H x B x T mm	Innenmaße H x B x T mm	Tür H x B mm	Gewicht kg	Inhalt l	Best.-Nr.	EUR
OL 821 K	626 x 641 x 555	476 x 498 x 370	526 x 581	205	87	8000 753429	<b>1924,37</b>
OL 822 K	816 x 641 x 554	666 x 498 x 370	716 x 581	205	122	8000 753431	<b>2310,92</b>
OL 824 K	1096 x 641 x 554	946 x 498 x 370	996 x 581	239	174	8000 753433	<b>2705,88</b>
OL 826 K	1486 x 780 x 554	1336 x 638 x 370	1386 x 720	336	315	8000 753435	<b>3722,69</b>

**Wertschutzschrank**

(o. Abb.), Widerstandsgrad II, Ausführung E FP

programmierbares elektronisches Zahlenschloss SECUTRONIC mit integriertem Fingerscan-Modul, VdS zertifiziert Klasse 2, Schlossarmatur steht 50 mm vor

**2**  
JAHRE  
GARANTIE

Ausführung	Außenmaße H x B x T mm	Innenmaße H x B x T mm	Tür H x B mm	Gewicht kg	Inhalt l	Best.-Nr.	EUR
OL 821 E FP	626 x 641 x 555	476 x 498 x 370	526 x 581	205	87	8000 753428	<b>2134,45</b>
OL 822 E FP	816 x 641 x 554	666 x 498 x 370	716 x 581	205	122	8000 753430	<b>2512,61</b>
OL 824 E FP	1096 x 641 x 554	946 x 498 x 370	996 x 581	239	174	8000 753432	<b>2915,97</b>
OL 826 E FP	1486 x 780 x 554	1336 x 638 x 370	1386 x 720	336	315	8000 753434	<b>3941,18</b>

**② Dokumentenschrank**

Widerstandsgrad II + Güteklasse S 60 P nach RAL RG 626/7

3-seitige Verriegelung durch 28-mm-Rundbolzen, zusätzlich starre Rundbolzen als Hintergreifriegel an der Bandseite, serienmäßig vorgerichtet für Bodenbefestigung, 1 Bohrung mit Befestigungsmaterial, Ordertiefe

Ausführung K = umstellbares Hochsicherheits-Doppelbartschloss SECU-SAFE ECB-S zertifiziert EN 1300 Klasse B, 10 Zuhaltungen, mit Schließzwang, 50 Millionen verschiedene Schließungen. Schlossarmatur steht 25 mm vor.

Ausführung E FP = programmierbares elektronisches Zahlenschloss SECUTRONIC mit integriertem Fingerscan-Modul VdS-geprüft Klasse 2 (einschl. Batterien) und 111 Millionen echten Einstellmöglichkeiten, mit intelligenter Benutzerführung. Schlossarmatur steht 50 mm vor.

**2**  
JAHRE  
GARANTIE

Ausführung	Außenmaße H x B x T mm	Innenmaße H x B x T mm	Gewicht kg	Inhalt l	Best.-Nr.	EUR
OD 821 K	626 x 641 x 555	476 x 498 x 336	300	79,6	8000 753437	<b>2647,06</b>
OD 821 E FP	626 x 641 x 555	476 x 498 x 336	300	79,6	8000 753436	<b>2848,74</b>
OD 824 K	1096 x 641 x 555	946 x 498 x 336	450	158,3	8000 753439	<b>3521,01</b>
OD 824 E FP	1096 x 641 x 555	946 x 498 x 336	450	158,3	8000 753438	<b>3739,50</b>

Wertschutzschränke „OfficeDoku“: Lieferung frei Haus Parterre, Spezialtransport auf Anfrage.

Die Angebote gelten nur für gewerbliche Abnehmer - Alle Preise zzgl. gesetzl. MwSt.

① Wertschutzschrank

Widerstandsgrad III (ECB-S / VdS)

- Mit dreiwandigem Tresorkorpus und dreiwandiger Tür mit Bohr- und Schneidbrennsicherung

- Isolation des Tresorkörpers mit feuerbeständigem Spezialbeton
- Vierseitig umlaufender doppelter Feuerfalz
- Glasgewebedichtung
- Mit VdS-geprüftem Doppelbart-Sicherheitsschloss mit 11 Zuhaltungen
- Im Verschlussbereich mit bohrsicherer Mangan-Panzerung
- Dreiseitige Verriegelung durch 40 mm massiven Rundstahl-Riegelbolzen
- Massive Stahlhintergreifschienen verhindern das Aushebeln der Tür bei abgeschnittenen Scharnierbändern
- An allen Sperrpunkten mit Zusatzsicherungen
- Beschläge 80 mm vorstehend
- Lackierung lichtgrau, RAL 7035



Grundmodul mit Doppelbart-Sicherheitsschloss



Wenn in der Beschreibung nicht anders angegeben, erfolgt die Lieferung ohne Inhalt bzw. Zubehör

Außenmaße H x B x T mm	Innenmaße H x B x T mm	Ausstattung	Anzahl Ordner DIN A4	Gewicht kg	Inhalt l	Best.-Nr.	EUR
690 x 620 x 580	510 x 450 x 340	1 Tür, 1 Fachboden	6	400	78	▶ 9108 485450	2896,-
860 x 620 x 580	680 x 450 x 340	1 Tür, 1 Fachboden	12	510	104	▶ 9108 485451	3152,-
1030 x 620 x 580	850 x 450 x 340	1 Tür, 2 Fachböden	12	570	130	▶ 9108 485452	3321,-
1200 x 620 x 580	1020 x 450 x 340	1 Tür, 2 Fachböden	18	630	156	▶ 9108 485453	3599,-
1200 x 825 x 700	1020 x 655 x 460	1 Tür, 2 Fachböden	24	850	307	▶ 9108 485454	4378,-
1380 x 825 x 700	1200 x 655 x 460	1 Tür, 3 Fachböden	24	950	361	▶ 9108 485455	5079,-
1730 x 825 x 700	1550 x 655 x 460	1 Tür, 4 Fachböden	32	1150	467	▶ 9108 485456	5528,-
1800 x 1190 x 730	1620 x 1020 x 490	2 Türen, 4 Fachböden	52	1450	760	9108 485457	7347,-

Ausführung	für Wertschutzschrank	Best.-Nr.	EUR
elektronisches Zahlenkombinationsschloss	9108 485450-457	9108 485460	590,-
Innenfach	9108 485450-453	9108 485461	267,-
Innenfach	9108 485454-456	9108 485462	310,-
Innenfach	9108 485457	9108 485463	403,-
Fachboden	9108 485450-453	9108 485464	34,10
Fachboden	9108 485454-456	9108 485465	39,30
Fachboden	9108 485457	9108 485466	59,10

②



Grundmodul mit Zahlenkombinationsschloss, elektronisch

Zubehör und Sonderausstattung:

② Zahlenkombinationsschloss  
elektronisch, bitte bei Bestellung angeben

Innenfach

mit Doppelbart-Sicherheitsschloss und zwei Schlüsseln, Höhe 180 mm, Durchgangshöhe 150 mm, mit 1 Tür (9108 485457 mit 2 Türen)

Fachboden  
höhenverstellbar





Foto: Zoom Team/Shutterstock.com

## Dokumentenschränke

- Mit höhenverstellbaren Fachböden
- Farbe lichtgrau, RAL 7035

### Einbruchschutz

- Dreiseitige starke Riegelbolzen an der Tür
- Stahlhintergreiferschienen an den Bänderseiten (auch bei abgetrennten Bändern bleibt die Tür fest verschlossen)
- Der Verschlussbereich wird durch eine zusätzliche Spezialpanzerung gesichert
- Starke Riegelbolzen verhindern einen Einbruch durch die Türverankerung
- Mit VDS-Klasse 1 Doppelbart-Sicherheitschloss ausgestattet, mit 2 Schlüsseln
- Beschläge 80 mm vorstehend
- Sicherheitsstufe S2 nach EN 14450

### Feuerschutz

- Feuersicherheit nach EN 15659 LPS 30 P



Der Versicherungsschutz beträgt privat<sup>1)</sup> 40.000,- EUR und gewerblich<sup>1)</sup> auf Anfrage.

<sup>1)</sup> Abstimmung mit dem Sachversicherer erforderlich.



Sicherheitsstufe S2

30 Minuten Feuersicherheit

H 1500 x B 700 x T 550 mm

2923,-



H 1950 x B 1200 x T 550 mm

1956,-



H 1000 x B 950 x T 550 mm



Fachboden

Ausführung	Außenmaße H x B x T mm	Innenmaße H x B x T mm	Anzahl Ordner	Gewicht kg	Best.-Nr.	EUR
2 Türen, 2 Fachböden	1000 x 950 x 550	750 x 770 x 390	18	182	▶ 9108 485400	1956,-
2 Türen, 2 Fachböden	1000 x 1200 x 550	750 x 1020 x 390	24	230	▶ 9108 485401	2162,-
1 Tür, 3 Fachböden	1500 x 700 x 550	1250 x 520 x 390	18 + 250 mm	250	▶ 9108 485402	1929,-
2 Türen, 4 Fachböden	1950 x 950 x 550	1700 x 770 x 390	45	356	▶ 9108 485403	2682,-
2 Türen, 4 Fachböden	1950 x 1200 x 550	1700 x 1020 x 390	60	430	▶ 9108 485404	2923,-

Die Angebote gelten nur für gewerbliche Abnehmer · Alle Preise zzgl. gesetzl. MwSt.

1730,-



Doppelwandige Tresorbauweise

Feuerschutz nach DIN 4102

H 1950 x B 950 x T 550 mm

### Tresorschränke

- Mit höhenverstellbaren Fachböden
- Innenfach mit Zylinderschloss und 2 Schlüsseln
- Farbe lichtgrau, RAL 7035

#### Einbruchschutz

- Doppelwandige Tür
- Dreiseitig starke Riegelbolzen an der Tür
- Stahlhintergreiferschiene an den Bänderseiten (auch bei abgetrennten Bändern bleibt die Tür fest verschlossen)
- Verschlussbereich durch den Einsatz einer Stahlplatte zusätzlich gesichert
- Mit VDS-Klasse 1 Doppelbart-Sicherheitsschloss ausgestattet, mit 2 Schlüsseln
- Beschläge 80 mm vorstehend

#### Feuerschutz

- Feuerbeständige Füllungen nach DIN 4102
- Zwischen den Wandungen 25 mm dicke Isolierplatten

Der Versicherungsschutz beträgt gewerblich und privat 2.500,- EUR.



ab 2232,-



H 1950 x B 1260 x T 550 mm

2073,-



H 1950 x B 950 x T 550 mm  
Mit 1 Innenfach

ab 1361,-



H 1500 x B 700 x T 550 mm

#### Tresorschränke

Ausführung	Innenfach/Türen H x B x T mm	Außenmaße H x B x T mm	Innenmaße H x B x T mm	Gewicht kg	Best.-Nr.	EUR
1 Tür, rechts angeschlagen, 3 Fachböden	-	1500 x 700 x 550	1360 x 585 x 460	120	▶ 9108 485392	1361,-
1 Tür, rechts angeschlagen, 2 Fachböden	1 Innenfach/1 Tür 365 x 585 x 395	1500 x 700 x 550	1360 x 585 x 460	120	▶ 9108 485393	1542,-
2 Türen, 4 Fachböden	-	1950 x 950 x 550	1780 x 835 x 460	183	▶ 9108 485390	1730,-
2 Türen, 3 Fachböden	1 Innenfach/2 Türen 365 x 835 x 395	1950 x 950 x 550	1780 x 835 x 460	190	▶ 9108 485391	2073,-
2 Türen, 4 Fachböden	-	1950 x 1260 x 550	1780 x 1145 x 460	232	▶ 9108 485395	2232,-
2 Türen, 3 Fachböden	1 Innenfach/2 Türen 365 x 1145 x 395	1950 x 1260 x 550	1780 x 1145 x 460	250	▶ 9108 485396	2515,-

Wenn in der Beschreibung nicht anders angegeben, erfolgt die Lieferung ohne Inhalt bzw. Zubehör





Grund- und Anbauregal, zweiseitig  
Ausführung lichtgrau, RAL 7035



### Büroregale - Schraubregalsystem

- Bauart: Einseitig = 300 mm tief  
Zweiseitig = 600 mm tief  
Tragfähigkeit je Boden bei gleichmäßig verteilter Last: 60 kg = 300 mm Bodentiefe, 90 kg = 600 mm Bodentiefe
- Grund- und Anbauregalweise
  - Gesamtstabilisierung durch Eckplatten
  - Zwischenböden (300 mm tief) mit hinterer Anschlagkante, (600 mm tief) mit Mittelanschlagbügel
  - 2 Oberflächenausführungen – verzinkt oder kunststoffbeschichtet, lichtgrau, RAL 7035

- Je Bauart 4 Regalhöhen und 2 Feldbreiten, mit Deckboden (Regalhöhen 800, 1150 und 1500 mm auf Anfrage)
- Höheneinteilungen im Lochrasterabstand von 25 mm möglich
- Fachböden mit 3-fach Kantungen oder Sicherheitsfalzungen
- Gütegesichert nach RAL-RG 614/1
- Ausstattungszubehör (Fachteiler, Wandverkleidungen) auf Anfrage



Grund- und Anbauregal, einseitig  
Ausführung verzinkt

**Sicherheitshinweis:**  
Regale mit einem Höhen-/Tiefenverhältnis  $\geq 4:1$  müssen durch geeignete Wand- oder Fußbefestigungen gegen Kippen gesichert werden.

Bodenmaße B x T mm	Höhe mm	Anzahl Fachböden	Kapazität Ordner DIN A4	Best.-Nr. verzinkt Grundregal	EUR	Best.-Nr. verzinkt Anbauregal	EUR	Best.-Nr. lichtgrau, RAL 7035 Grundregal	EUR	Best.-Nr. lichtgrau, RAL 7035 Anbauregal	EUR
750 x 300 einseitig	1850	6	45	▶ 9104 483900	155,-	▶ 9104 483901	125,-	9104 483932	201,-	9104 483933	163,-
	2200	7	54	▶ 9104 483902	184,-	▶ 9104 483903	147,-	9104 483934	238,-	9104 483935	191,-
	2550	8	63	▶ 9104 483904	215,-	▶ 9104 483905	170,-	9104 483936	276,-	9104 483937	221,-
	2900	9	72	▶ 9104 483906	246,-	▶ 9104 483907	193,-	9104 483938	315,-	9104 483939	251,-
1000 x 300 einseitig	1850	6	60	▶ 9104 483908	169,-	▶ 9104 483909	137,-	9104 483940	216,-	9104 483941	178,-
	2200	7	72	▶ 9104 483910	200,-	▶ 9104 483911	162,-	9104 483942	256,-	9104 483943	208,-
	2550	8	84	▶ 9104 483912	231,-	▶ 9104 483913	186,-	9104 483944	297,-	9104 483945	240,-
	2900	9	96	▶ 9104 483914	265,-	▶ 9104 483915	212,-	9104 483946	338,-	9104 483947	274,-
750 x 600 zweiseitig	1850	6	90	▶ 9104 483916	239,-	▶ 9104 483917	206,-	9104 483948	331,-	9104 483949	291,-
	2200	7	108	▶ 9104 483918	284,-	▶ 9104 483919	244,-	9104 483950	393,-	9104 483951	342,-
	2550	8	126	▶ 9104 483920	329,-	▶ 9104 483921	282,-	9104 483952	455,-	9104 483953	394,-
	2900	9	144	▶ 9104 483922	380,-	▶ 9104 483923	321,-	9104 483954	517,-	9104 483955	448,-
1000 x 600 zweiseitig	1850	6	120	▶ 9104 483924	266,-	▶ 9104 483925	234,-	9104 483956	355,-	9104 483957	313,-
	2200	7	144	▶ 9104 483926	316,-	▶ 9104 483927	275,-	9104 483958	422,-	9104 483959	369,-
	2550	8	168	▶ 9104 483928	367,-	▶ 9104 483929	318,-	9104 483960	489,-	9104 483961	427,-
	2900	9	192	▶ 9104 483930	422,-	▶ 9104 483931	361,-	9104 483962	553,-	9104 483963	483,-

Die Angebote gelten nur für gewerbliche Abnehmer - Alle Preise zzgl. gesetzl. MwSt.



Grund- und Anbauregal, einseitig  
Ausführung verzinkt

### Büroregale - Steckregalsystem

- Grund- und Anbauregalbauweise komplett steckbar
- Längsstabilisierung:
  - einseitig mit Diagonalstreben
  - zweiseitig mit Aussteifungstraversen
- Fachböden höhenverstellbar im Rasterabstand von 25 mm
- Fachböden mit 3-fach Kantenungen oder Sicherheitsfalzungen
- Obere Bodenplatte durch ca. 150 mm Rahmenüberstand vollwertig nutzbar
- 2 Oberflächenausführungen – verzinkt oder kunststoffbeschichtet, lichtgrau, RAL 7035
- Regale gütegesichert nach RAL-RG 614/1



Grund- und Anbauregal, zweiseitig  
Ausführung lichtgrau, RAL 7035

**Bauart:**  
**Einseitig,** Tiefe 300 mm, 60 kg Tragfähigkeit je Boden bei gleichmäßig verteilter Last. Alle Böden mit hinterem Anschlag.

**Zweiseitig,** Tiefe 600 mm, 90 kg Tragfähigkeit je Boden bei gleichmäßig verteilter Last. Zwischenböden mit einsteckbarem Mittelschlagbügel.

**Regal-Außenmaße:**  
Breiten:  
Grundregale 810 bzw. 1060 mm  
Anbauregale 760 bzw. 1010 mm  
Tiefe: Bodentiefe + 35 mm

**Sicherheitshinweis:**  
Regale mit einem Höhen-/Tiefenverhältnis  $\geq 4:1$  müssen durch geeignete Wand- oder Fußbefestigungen gegen Kippen gesichert werden.

Wenn in der Beschreibung nicht anders angegeben, erfolgt die Lieferung ohne Inhalt bzw. Zubehör

Bodenmaße B x T mm	Höhe mm	Anzahl Fachböden	Kapazität Ordner DIN A4	Best.-Nr. verzinkt Grundregal	EUR	Best.-Nr. verzinkt Anbauregal	EUR	Best.-Nr. lichtgrau, RAL 7035 Grundregal	EUR	Best.-Nr. lichtgrau, RAL 7035 Anbauregal	EUR
750 x 300 einseitig	1750	5	45	▶ 9104 483700	191,-	▶ 9104 483701	139,-	9104 483732	245,-	9104 483733	179,-
	2000	6	54	▶ 9104 483702	216,-	▶ 9104 483703	161,-	9104 483734	279,-	9104 483735	206,-
	2350	7	63	▶ 9104 483704	246,-	▶ 9104 483705	185,-	9104 483736	319,-	9104 483737	239,-
	2700	8	72	▶ 9104 483706	286,-	▶ 9104 483707	212,-	9104 483738	372,-	9104 483739	275,-
1000 x 300 einseitig	1750	5	60	▶ 9104 483708	200,-	▶ 9104 483709	149,-	9104 483740	257,-	9104 483741	192,-
	2000	6	72	▶ 9104 483710	228,-	▶ 9104 483711	173,-	9104 483742	294,-	9104 483743	222,-
	2350	7	84	▶ 9104 483712	263,-	▶ 9104 483713	200,-	9104 483744	336,-	9104 483745	256,-
	2700	8	96	▶ 9104 483714	303,-	▶ 9104 483715	229,-	9104 483746	391,-	9104 483747	294,-
750 x 600 zweiseitig	1750	5	90	▶ 9104 483716	281,-	▶ 9104 483717	234,-	9104 483748	391,-	9104 483749	326,-
	2000	6	108	▶ 9104 483718	322,-	▶ 9104 483719	271,-	9104 483750	447,-	9104 483751	376,-
	2350	7	126	▶ 9104 483720	365,-	▶ 9104 483721	307,-	9104 483752	507,-	9104 483753	428,-
	2700	8	144	▶ 9104 483722	437,-	▶ 9104 483723	365,-	9104 483754	606,-	9104 483755	511,-
1000 x 600 zweiseitig	1750	5	120	▶ 9104 483724	308,-	▶ 9104 483725	260,-	9104 483756	416,-	9104 483757	351,-
	2000	6	144	▶ 9104 483726	351,-	▶ 9104 483727	300,-	9104 483758	477,-	9104 483759	406,-
	2350	7	168	▶ 9104 483728	401,-	▶ 9104 483729	342,-	9104 483760	540,-	9104 483761	461,-
	2700	8	192	▶ 9104 483730	479,-	▶ 9104 483731	408,-	9104 483762	647,-	9104 483763	552,-







① Klarsichttasche zum Aufhängen

26,95

- Für das Format DIN A4
- Vielseitig einsetzbar
- Leichtes Aktualisieren
- Strapazierfähige, reflexfreie PVC-Folie mit kunststoffummanteltem Stahldraht gerahmt
- Metall-Öse zum Aufhängen
- Formate DIN A3 und DIN A5 hoch auf Anfrage lieferbar
- VE = 5 Stück

**24h** LIEFERBAR **10** JAHRE GARANTIE

Farbe	Best.-Nr.	EUR/VE
blau	▶ 9000 492027	26,95



56,95

② Klarsichthängetasche

- Hängetasche aus robuster, reflexfreier PVC-Folie mit kunststoffummanteltem Stahldraht gerahmt
- Beidseitig geschlossen durch Knickfalte
- 2 Metallösen zum Aufhängen
- L 340 x H 255 mm
- Farblich sortiert jeweils 1 x rot, blau, gelb, grün und schwarz
- VE = 5 Stück

**24h** LIEFERBAR **10** JAHRE GARANTIE

L x H mm	Best.-Nr.	EUR/VE
340 x 255	▶ 9000 492040	56,95



31,95

③ Kontrollblatthalter DIN A4

- Vielseitig einsetzbar, z. B. für Informationen, Vordrucke, Notizen usw.
- 2 Klarsicht-Bänder aus weichem PVC halten das Blatt
- Aufhängung durch Öse
- Strapazierfähige, reflexfreie PVC-Folie mit kunststoffummanteltem Stahldraht, blau gerahmt
- VE = 5 Stück

**24h** LIEFERBAR **10** JAHRE GARANTIE

Best.-Nr.	EUR/VE
▶ 9000 492043	31,95



62,95

④ Wandelement Komplett-Set

- Wandhalterung Stahlblech lichtgrau lackiert RAL 7035
- Mit 10 antimikrobiellen Sichttafeln DIN A4 aus strapazierfähigem, flexiblem PVC, mit kunststoffummanteltem Stahldraht, Öffnung oben und 5 Aufsteckreitern 50 mm
- Mit 4 Pluggern (Anschlagendstücke) für einen idealen Lesewinkel
- Aneinanderreihen der Wandelemente in beliebiger Anzahl möglich
- Inkl. Befestigungsmaterial

Farbe	Best.-Nr.	EUR
weiß	▶ 9000 492070	62,95
schwarz	▶ 9000 492071	62,95

**24h** LIEFERBAR **10** JAHRE GARANTIE



96,95

⑤ Tischständer Komplett-Set

- Standfester Stahlblech-Tischständer, lichtgrau lackiert RAL 7035 (schräggestellter Sockel)
- Mit 10 antibakteriellen Sichttafeln DIN A4 aus strapazierfähigem, flexiblem Kunststoff, mit kunststoffummanteltem Stahldraht, Öffnung oben und 5 Aufsteckreitern 50 mm
- Mit 4 Pluggern (Anschlagendstücke) für einen idealen Lesewinkel
- Kann mit 1 bis 2 Wandelementen auf 20 bis 30 Tafeln erweitert werden
- Wandmontage möglich (Befestigungsmaterial nicht im Lieferumfang enthalten)

Farbe	Best.-Nr.	EUR
weiß	▶ 9000 492075	96,95

**24h** LIEFERBAR **10** JAHRE GARANTIE

Speziell zur Vermeidung von mikrobiellen Verunreinigungen an Dokumenten usw.

## Sichttafel-Systeme, DIN A4

- Informationen jederzeit griffbereit und gegen Verschmutzung geschützt
- Optimal für Lager, Werkstatt und Büro

**24h**  
LIEFERBAR


**10**  
JAHRE  
GARANTIE



### Magnetische Sichttasche

einsetzbar auf Whiteboard oder einer Metalloberfläche, für Format A4, widerstandsfähige doppelseitige Taschen aus flexiblem PVC, oben mit Abheftrand, unten mit zwei integrierten Neodym-Magneten, Blatteinschub auf der schmalen Seite, im Hoch- oder Querformat einsetzbar, 1 VE = 5 Stück

Farbe	Best.-Nr.	EUR/VE
blau	▶ 9000 492045	<b>37,95</b>
rot	▶ 9000 492046	<b>37,95</b>
gelb	▶ 9000 492047	<b>37,95</b>
grün	▶ 9000 492048	<b>37,95</b>



### 4-Ringmechanik

magnetischer Träger, horizontal oder vertikaler einsetzbar auf Whiteboard oder Metalloberfläche, für Dokumente von A5 bis A3, Sockel aus 1,2 mm starker Aluminium-Verbundplatte mit rückseitigem PVC-Magnet, L x T 320 x 40 mm

Best.-Nr.	EUR
▶ 9000 492049	<b>13,50</b>

### ① Sichttafel

- Strapazierfähige, reflexfreie PVC-Folie mit kunststoffummanteltem Stahldraht gerahmt
- Starke Metalldrehzapfen, einfaches Einsetzen
- VE = 10 Stück mit 5 Kunststoffreitern, H 50 mm

Farbe	Best.-Nr.
rot	▶ 9000 492000
blau	▶ 9000 492001
gelb	▶ 9000 492002
grün	▶ 9000 492003
schwarz	▶ 9000 492004
<b>EUR/VE</b>	<b>51,95</b>

### ② Wandhalter

#### Komplett-Set

- Wandhalter aus Stahlblech inkl. Montagematerial, beschichtet in lichtgrau, RAL 7035
- Mit 10 Sichttafeln, Ausführung farbig sortiert, je 2 Stück in rot, blau, gelb, grün und schwarz und 5 Kunststoffreiter, H 50 mm
- VE = Kartoninhalt

#### Wandhalter

leer, für 10 Sichttafeln (o. Abb.)

- Ausführung wie Abb. ②, jedoch unbestückt
- Ein Aneinanderreihen der Wandhalter ist in beliebiger Anzahl möglich

Kartoninhalt/St.	Best.-Nr.	EUR/VE
1	▶ 9000 492010	<b>54,95</b>
2	▶ 9000 492017	<b>105,-</b>

Best.-Nr.	EUR
▶ 9000 492011	<b>21,95</b>



### Wandhalter

#### Komplett-Set

- Wandhalter aus Stahlblech inkl. Montagematerial, beschichtet in RAL 7035
- Mit **magnetischem** Rücken, für eine Befestigung an magnetischen Oberflächen
- Sichttafeln aus strapazierfähiger, reflexfreier PVC-Folie mit kunststoffummanteltem Stahldraht gerahmt
- Starke Metalldrehzapfen, einfaches Einsetzen
- Mit 5 Sichttafeln bzw. 10 Sichttafeln- 5 Sichttafeln- farbig sortiert, je 1 Stück in rot, blau, gelb, grün und schwarz- 10 Sichttafeln- farbig sortiert, je 1 Stück in rot, blau, gelb, grün und schwarz und 5 Kunststoffreiter H 50 mm

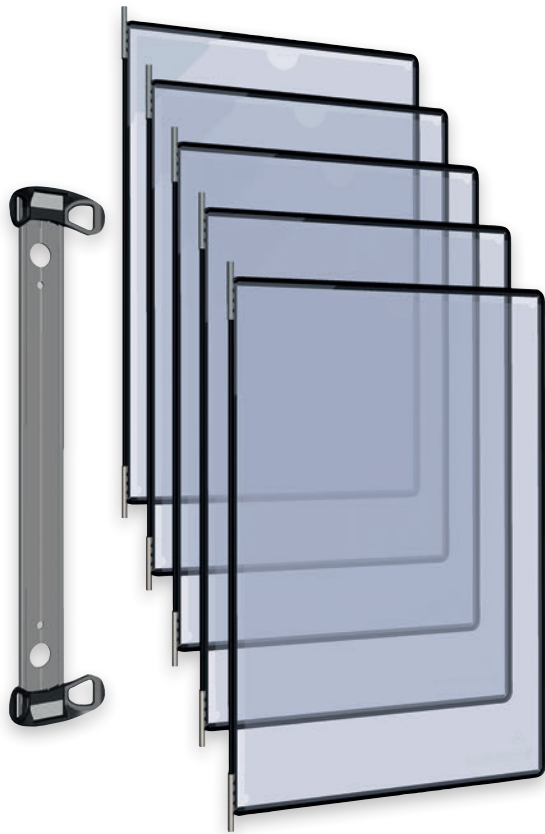


Farbe	Best.-Nr.	EUR	Best.-Nr.	EUR
	<b>5 Sichttafeln</b>		<b>10 Sichttafeln</b>	
blau	▶ 9000 492050	<b>51,95</b>	▶ 9000 492055	<b>79,95</b>
rot	-	-	▶ 9000 492056	<b>79,95</b>
schwarz	▶ 9000 492052	<b>51,95</b>	-	-
farbig sortiert	▶ 9000 492053	<b>51,95</b>	▶ 9000 492057	<b>79,95</b>



Wenn in der Beschreibung nicht anders angegeben, erfolgt die Lieferung ohne Inhalt bzw. Zubehör





Schnelles Austauschen der Sichttafeln

**Wandhalter Komplett-Set**

- Wandhalter mit Aluminiumträger, Befestigung mit Schrauben (nicht im Lieferumfang enthalten) oder Magnetband
- Sichttafeln mit kunststoffummanteltem Stahldraht, starke Metalldrehzapfen
- Schnell einsatzbereit durch Neodym-Magnete, für ein schnelles austauschen der Tafeln
- Sichttafeln PP- mit Easy-Load Öffnungssystem, die fordere Folie wird unter einen Eckverschluss geschoben
- Für eine Aufnahme von bis zu 20 Blätter
- Mit 5 Sichttafeln bzw. 10 Sichttafeln schwarz

**24h** LIEFERBAR **10** JAHRE GARANTIE

Anzahl Sichttafeln	Best.-Nr.	EUR
5	▶ 9000 492060	56,95
10	▶ 9000 492061	91,95



# Für den dauerhaften Einsatz in Industrie- und Handwerksbetrieben



Einfaches Austauschen der Unterlagen



Leichtes Einsetzen durch Zapfenmechanik

**Sichttafel-System DIN A4**



**Wandhalter Komplett-Set**

Für Betriebsanweisungen, Preislisten, Katalogseiten, Abbildungen usw.

- Metall-Wandhalter (inkl. Montagematerial)
- Mit 10 bzw. 20 Sichttafeln
- Ausführung mit 10 Tafeln: je 2 Stück in schwarz, rot, dunkelblau, gelb und grün
- Ausführung mit 20 Tafeln: je 5 Stück in grün, rot, gelb und dunkelblau
- Mit 10 Kunststoffreitern, 58 mm breit

**24h** LIEFERBAR **5** JAHRE GARANTIE

Anzahl Sichttafeln	Best.-Nr.	EUR
10	▶ 9000 492460	60,95
20	▶ 9000 492461	115,-



Schnelle Information

Mit farbigem PP-Profilrahmen

Dokumentenecht

10-tlg.

Die Angebote gelten nur für gewerbliche Abnehmer - Alle Preise zzgl. gesetzl. MwSt.

## DURABLE Sichttafel-Systeme DIN A4

- Für Preislisten, Katalogseiten, Abbildungen usw.
- Schneller Zugriff auf Informationen
- Einfaches Austauschen der Unterlagen
- Leichtes Einsetzen durch Zapfenmechanik in Tischständer oder Wandhalter
- Ideal für den dauerhaften Einsatz in Industrie- und Handwerksbetrieben

**24h**  
LIEFERBAR

**5**  
JAHRE  
GARANTIE



### ① Wandhalter

#### Komplett-Set

- mit PP-Profilrahmen
- Metall-Wandhalter
- Mit **magnetischem** Rücken
- Für die Befestigung an magnetischen Oberflächen, z. B. Lagerregalen, Maschinen geeignet
- Mit 5 Sichttafeln



Farbe	Best.-Nr.	EUR
schwarz	▶ 9000 492455	<b>46,95</b>
blau	▶ 9000 492457	<b>46,95</b>



### ② Wandhalter

#### Komplett-Set

- mit farbigem PP-Profilrahmen
- Metall-Wandhalter (inkl. Montagematerial)
- Mit 5 Sichttafeln
- Ausführung zur Aufnahme von Brandschutzverordnungen – rot, Betriebsanweisungen für Maschinen – dunkelblau oder Betriebsanweisungen gem. Gef.StoffV – orange


Farbe	Best.-Nr.	EUR
rot	▶ 9000 492450	<b>37,95</b>
dunkelblau	▶ 9000 492451	<b>37,95</b>
orange	▶ 9000 492452	<b>37,95</b>

### ③ Tischständer

#### Komplett-Set

- mit farbigem PP-Profilrahmen
- Standfester Stahlblech-Tischständer mit kratzfester Kunststoffbeschichtung (Epoxidharz)
- Mit 10 bzw. 20 Sichttafeln
- Ausführung mit 10 Tafeln: je 2 Stück in schwarz, rot, dunkelblau, gelb und grün
- Ausführung mit 20 Tafeln: je 5 Stück in grün, rot, gelb und dunkelblau
- Mit 10 Kunststoffreitern, 58 mm breit

Anzahl Sichttafeln	Best.-Nr.	EUR
10	▶ 9000 492496	<b>84,95</b>
20	▶ 9000 492480	<b>119,-</b>



### ④ Sichttafeln mit Profilrahmen

- Matte, reflexionsarme PP-Folie mit stabilem, voll umlaufendem farbigem PP-Rahmen
- Folie dokumentenecht und scannertauglich
- Mit Reitern nachrüstbar, zum Aufstecken auf die Profileisten (nicht im Lieferumfang enthalten, Preis auf Anfrage)
- VE = 5 Stück

**24h**  
LIEFERBAR

**5**  
JAHRE  
GARANTIE

Farbe	Best.-Nr.	EUR/VE
schwarz	▶ 9000 492484	<b>27,95</b>
rot	▶ 9000 492485	<b>27,95</b>
dunkelblau	▶ 9000 492479	<b>27,95</b>




### ⑤ Wandhalter

#### für 10 Sichttafeln (leer)

- Metall-Wandhalter zur Montage an Wänden (inkl. Montagematerial)
- Aneinanderreihen der Wandhalter in beliebiger Anzahl möglich

**24h**  
LIEFERBAR

Best.-Nr.	EUR
▶ 9000 492481	<b>25,95</b>



## ① Wandhalter

### Komplett-Set

mit farbigen Hartfolien-Rahmen

- Metall-Wandhalter (inkl. Montagematerial)
- Ausführung mit 10 Tafeln: je 5 Stück in rot und blau
- Aneinanderreihen der Wandhalter in beliebiger Anzahl möglich



Anzahl Sichttafeln	Best.-Nr.	EUR
10	9000 492483	67,95

① 67,95



## Sichttafel-Systeme DIN A4

- Repräsentativ
- Innovativ
- Für ein anspruchsvolles Ambiente im Büro, an der Rezeption oder beim Messe-Meeting
- Beliebig erweiterbar (Erweiterungsmodul auf Anfrage)
- Farbe: anthrazit/grau



Best.-Nr.	EUR	Best.-Nr.	EUR
9000 492464	74,95	9000 492499	119,-

② 74,95



## ② Wandhalter

### Komplett-Set

mit farbigem PP-Profilrahmen

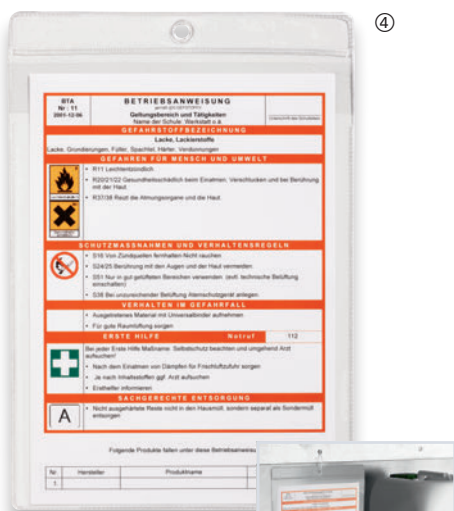
- Stabiler Wandhalter aus glasfaserverstärktem Polyamid (inkl. Montagematerial)
- Ausführung mit 10 Tafeln: je 5 Stück in schwarz und grau
- Aneinanderreihen der Wandhalter in beliebiger Anzahl möglich

## ③ Tischständer

### Komplett-Set

mit farbigem PP-Profilrahmen

- Hochwertiger Design-Tischständer aus stabilem, schlagfestem Kunststoff
- Ausführung mit 10 Tafeln: je 5 Stück in schwarz und grau
- Mit 10 Kunststoffreitern, 58 mm breit



④



⑤

## ④ Aushangtasche

- Format DIN A4
- Einsetzbar z. B. für Sicherheitshinweise, Telefonverzeichnisse, Reparaturzettel usw.
- Aus transparenter Hartfolie
- Mit verstärkter Lochung zum Aufhängen
- Mit Schutzklappe
- VE = 10 Stück




Best.-Nr.	EUR/VE
9000 492400	18,95

## ⑤ Magnetrahmen

### selbstklebend

- Format DIN A4
- Mit vollflächiger Selbstklebefolie auf der Rückseite, zur Anbringung auf glatten Oberflächen
- Der Rahmen lässt sich rückstandslos lösen und an anderer Stelle wieder anbringen
- Rahmen beidseitig farbig
- Einsatzbereich
  - silber / schwarz - individuell
  - rot - Brandschutzverordnung
  - dunkelblau - Betriebsanweisung für Maschinen
  - orange - Betriebsanweisung gem. Gef.StoffV
- Einfaches und schnelles Austauschen durch aufklappbare, magnetische Vorderseite



- Auf Glasflächen beidseitig lesbar
- VE = 2 Stück



Farbe	Best.-Nr.	EUR/VE
silber	9000 492405	24,95
schwarz	9000 492406	24,95
rot	9000 492410	24,95
dunkelblau	9000 492411	24,95
orange	9000 492412	24,95

## Flipcharts

- Magnethaftende Tafeloberflächen, mit Boardmarkern beschreibbar, trocken oder feucht abwischbar
- Verstellbare Aufhängezapfen für alle gängigen Flipchartblöcke
- Stufenlos höhenverstellbar
- Mit Klemmleiste und Ablageschale über die Gesamtbreite des Charts

**24h**  
LIEFERBAR

**SCHNELL**  
LIEFERBAR

**2**  
JAHRE  
GARANTIE

### Passendes Zubehör



6,50

### Flipchartmarker

edding 383/4

- Strichbreite ca. 1 - 5 mm
- Keilspitze
- Geruchsneutrale Tinte
- Tinte schlägt nicht auf die nachfolgenden Seiten durch
- Cap-off-Tinte: Bis zu einigen Wochen offen lagerfähig ohne einzutrocknen
- Nachfüllbar, auswechselbare Schreibspitzen
- Etui mit 4 Farben (je 1 x schwarz, rot, blau, grün)

**1**  
JAHR  
GARANTIE

Best.-Nr.	EUR/VE
9000 487955	6,50

Magnetleisten und Magnete siehe Seite 1033.

### Flipchart-Block (o.Abb.)

- Flipchart-Papier aus chlorfrei gebleichtem Papier
- Eine Seite kariert, eine Seite blanko
- B 650 x H 930 mm
- VE = 5 Blocks à 20 Blatt = 100 Blatt

**24h**  
LIEFERBAR

Best.-Nr.	EUR/VE
9000 483151	57,95

③

469,-

Seitenarme als zusätzliche Präsentationsfläche

Stufenlos höhenverstellbar



①

74,95



### ① Flipchart

- Stufenlos höhenverstellbares Dreibeinstativ bis 1850 mm
- Gestell astral silber, Tafel weiß
- Mit magnethaftender, lackierter Metalloberfläche, Rückwand aus Metall
- Mit Klemmleiste mit Schnellverschluss, zum Feststellen für Papierblöcke

### ② Flipchart fahrbar

- Stufenlos höhenverstellbar von 1680 bis 2200 mm
- Ringförmige Basis mit 5 Laufrollen, arretierbar
- Gestell lichtgrau, Tafel weiß
- Mit 2 Seitenarmen zum Aufhängen von bereits beschriebenen Papieren

### ③ Flipchart, fahrbar

- Rahmen aus weißem Metall, mit 4 großen Möbel-Laufrollen Ø 80 mm, feststellbar
- Stufenlos höhenverstellbar bis 2000 mm
- Mit magnethaftender, pulverbeschichteter Metalloberfläche
- Mit 2 magnethaftenden Seitenarmen

Abb.	Schreibfläche mm	Best.-Nr.	EUR
1	680 x 1045	9000 483150	74,95
2	680 x 970	9000 483152	239,-
3	680 x 980	9106 492415	469,-

②


Seitenarme als zusätzliche Präsentationsfläche

Höhenverstellbar

239,-

Wenn in der Beschreibung nicht anders angegeben, erfolgt die Lieferung ohne Inhalt bzw. Zubehör





Set edding 3000 Set edding 3300 Set edding 400



① - ⑤ Permanentmarker

- Zum Beschriften und Kennzeichnen von fast allen Materialien, auch Metall, Glas und Kunststoff
- Geruchsarme, permanente Tinte
- Schnelltrocknend, abriebbeständig
- Wisch- und wasserfest
- Lichtbeständig
- Nachfüllbar, auswechselbare Spitzen, Aluminiumschaft (außer 400/404)
- Ausführung: Farblich sortiert oder als Etui mit 4 Farben (je 1x schwarz, rot, blau, grün)

24h LIEFERBAR

1 JAHR GARANTIE

Abb.	1	2	3	4	5
Ausführung	edding 3000 Rundspitze	edding 3300 Keilspitze	edding 400 Rundspitze	edding 404 Rundspitze	<sup>1)</sup> edding 500 Keilspitze
Strichbreite ca. mm	1,5-3	1-5	1	0,75	2-7
VE	10	10	10	10	10
schwarz	<b>Best.-Nr.</b> ▶ 9000 487907	▶ 9000 487610	▶ 9000 487915	▶ 9000 487615	▶ 9000 487903
rot	<b>Best.-Nr.</b> ▶ 9000 487908	▶ 9000 487611	▶ 9000 487916	▶ 9000 487616	▶ 9000 487904
blau	<b>Best.-Nr.</b> ▶ 9000 487909	▶ 9000 487612	▶ 9000 487917	▶ 9000 487617	▶ 9000 487905
grün	<b>Best.-Nr.</b> ▶ 9000 487910	▶ 9000 487613	▶ 9000 487918	▶ 9000 487609	▶ 9000 487906
<b>EUR/St.</b>	<b>2,55</b>	<b>2,65</b>	<b>2,55</b>	<b>2,55</b>	<b>3,50</b>
Etui mit 4 Farben	<b>Best.-Nr.</b> ▶ 9000 487911	▶ 9000 487614	▶ 9000 487919	-	-
<b>EUR/VE</b>	<b>9,95</b>	<b>9,75</b>	<b>9,50</b>	-	-

<sup>1)</sup> nicht nachfüllbar

⑥ 3,55



⑥ Lackmarker

- Für stark deckendes und permanentes Beschriften auch von dunklen und transparenten Materialien wie z. B. Metall, Glas und Kunststoff
- Geruchsarme, permanente Pigmenttinte
- Ventilgesteuerter Tintenfluss
- Lackartig und voll deckend
- Wasserfest
- Hohe Wischbeständigkeit
- Hohe Licht- und Hitzebeständigkeit bis 400 °C, Aluminiumschaft
- Farben gelb, weiß bis 1000 °C noch sichtbar
- Strichbreite ca. 2-4 mm

24h LIEFERBAR

1 JAHR GARANTIE

Ausführung	edding 750 Rundspitze
Strichbreite ca. mm	2-4
VE	10
schwarz	▶ 9000 487984
rot	▶ 9000 487989
gelb	▶ 9000 487985
weiß	▶ 9000 487986
blau	▶ 9000 487987
grün	▶ 9000 487988
<b>EUR/St.</b>	<b>3,55</b>



⑦



199,-

Neu

⑦ Permanent-/Lackmarker Display

zur Thekenplatzierung

Inhalt: 33x e-3000 Permanentmarker, schwarz  
33x e-750 Lackmarker, weiß

**edding 3000 Permanentmarker schwarz:** zum Markieren und Beschriften fast aller Materialien, z. B. Papier, Karton, Metall, Kunststoff und Glas, wasserfest und abriebbeständig auf fast allen Oberflächen, die Tinte ist geruchsarm und ohne Zusatz von Toluol/Xylol, mit Rundspitze, Strichbreite 1,5-3 mm nachfüllbar, auswechselbare Spitzen, Aluminiumschaft

**edding 750 Lackmarker weiß:** für stark deckendes und permanentes Beschriften auch von dunklen und transparenten Materialien wie z. B. Metall, Glas und Kunststoff, lackähnliche Tinte trocknet schnell, ist witterungs- und lichtbeständig sowie abriebbeständig, die Farbe ist bis 400 °C hitzebeständig, gelb und weiß noch bis 1000 °C sichtbar, mit Rundspitze, Strichbreite 2-4 mm, Aluminiumschaft

Best.-Nr.	EUR
▶ 9000 487957	199,-

24h LIEFERBAR

1 JAHR GARANTIE

Die Angebote gelten nur für gewerbliche Abnehmer - Alle Preise zzgl. gesetzl. MwSt.



①-③ Lackmarker

Die Anwendung ist unkompliziert: Kräftig schütteln, Kappe abnehmen, die Spitze auf ein Testpapier aufsetzen und vorsichtig auf- und abpumpen, bis sich die Spitze mit Tinte füllt, Aluminiumschaft



ab **3,55**



① Lackmarker

- Permanente, geruchsarme, lackartig deckende Tinte
- Zum Markieren und Beschriften auch dunkler und transparenter Materialien
- Wasser-, abrieb-, licht- und hitzebeständig bis 400 °C (gelb, weiß, silber bis 1000 °C noch sichtbar)
- Mit Rundspitze

② Lackmarker

- Geruchsarme und extrem lichtbeständige, lackartige deckende Tinte
- Wasserfest und hitzebeständig bis 400 °C (weiß und silber bis 1000 °C noch sichtbar)
- Auch zum Beschriften von dunklen und transparenten Materialien, wie Metall, Glas und Kunststoff
- Mit metallgefasster Kunststoffspitze

③ Industrie-Lackmarker

- Wasserfeste, lackartig stark deckende, hoch permanente und extrem lichtbeständige Tinte
- Zum dauerhaften Beschriften von leicht staubigen, öligen und dunklen Materialien
- Aluminiumschaft
- Mit Rundspitze

④ Industrie-Permanentmarker

- Xylol-basierte Tinte ist lichtbeständig, schnelltrocknend, stark deckend und abriebfest
- Zum dauerhaften Beschriften von leicht staubigen und öligen Materialien
- Aluminiumschaft
- Mit Rundspitze

⑤ Industrie-Permanentmarker

- Permanent deckende Tinte
- Sofort einsatzbereit, ohne Schütteln oder Pumpen
- Kann auf fast allen Oberflächen verwendet werden, z. B. Metall, Kunststoff, Holz, Glas, Folie, Gummi, Leder usw.
- Lichtbeständig
- Wisch- und abriebfest nach dem Trocknen
- Wasserfest
- Mit Rundspitze

Ausführung	edding 751	
Strichbreite ca. mm	1-2	
VE	10	
schwarz	Best.-Nr.	▶ 9000 487740
rot	Best.-Nr.	▶ 9000 487741
blau	Best.-Nr.	▶ 9000 487742
grün	Best.-Nr.	▶ 9000 487743
gelb	Best.-Nr.	▶ 9000 487744
weiß	Best.-Nr.	▶ 9000 487745
silber	Best.-Nr.	▶ 9000 487746
EUR/St.	3,55	

Ausführung	edding 780	
Strichbreite ca. mm	0,8	
VE	10	
schwarz	Best.-Nr.	▶ 9000 487750
weiß	Best.-Nr.	▶ 9000 487753
EUR/St.	3,90	

Ausführung	edding 8750	
Strichbreite ca. mm	2-4	
VE	10	
weiß	Best.-Nr.	▶ 9000 487760
schwarz	Best.-Nr.	▶ 9000 487761
rot	Best.-Nr.	▶ 9000 487762
gelb	Best.-Nr.	▶ 9000 487763
EUR/St.	4,50	



Ausführung	edding 8300	
Strichbreite ca. mm	1,5-3	
VE	10	
schwarz	Best.-Nr.	▶ 9000 487765
rot	Best.-Nr.	▶ 9000 487766
EUR/St.	3,25	

2,50

Neu



Geeignet für automatisierte Markierungsprozesse



Ausführung	edding 8046	
Strichbreite ca. mm	1-3	
VE	10	
weiß	Best.-Nr.	▶ 9000 487954
EUR/St.	2,50	

⑥ 4,65



⑥ Industrie-Pastenmarker

- Zum Beschriften von rauen Oberflächen, verschmutzten Materialien, rostigen Metallen
- Hoch permanente Farbpaste, stark deckend
- Einsetzbar bei Oberflächentemperaturen von -10 °C bis +150 °C
- Wisch- und wasserfest nach dem Trocknen
- Lichtbeständig

Ausführung	edding 950	
Strichbreite ca. mm	10	
VE	10	
gelb	Best.-Nr.	▶ 9000 487928
weiß	Best.-Nr.	▶ 9000 487929
rot	Best.-Nr.	▶ 9000 487930
schwarz	Best.-Nr.	▶ 9000 487931
blau	Best.-Nr.	▶ 9000 487932
EUR/St.	4,65	

Wenn in der Beschreibung nicht anders angegeben, erfolgt die Lieferung ohne Inhalt bzw. Zubehör



Unter Wasser einsetzbar





**24h** LIEFERBAR **1** JAHR GARANTIE

①

1,75



① **Whiteboardmarker**

- Zum Schreiben und Markieren auf Whiteboards, auch für Flipcharts geeignet
- Trocken abwischbar von fast allen geschlossenen Oberflächen, z.B. Emaille und Melamin
- Schnelltrocknende, geruchsarme Tinte
- Nachfüllbar, mit auswechselbarer Rundspitze
- Bis zu einigen Tagen offen lagerfähig, ohne einzutrocknen

Ausführung	edding 360
Strichbreite ca. mm	1,5-3
VE	10
schwarz	<b>Best.-Nr.</b> ▶ 9000 487700
rot	<b>Best.-Nr.</b> ▶ 9000 487701
blau	<b>Best.-Nr.</b> ▶ 9000 487702
grün	<b>Best.-Nr.</b> ▶ 9000 487703
<b>EUR/St.</b>	<b>1,75</b>

②



Zum Schreiben auf Whiteboards

10,25

2,90

②



**24h** LIEFERBAR **1** JAHR GARANTIE

② **Whiteboardmarker**

- Lichtbeständig und schnelltrocknend
- Cap-off-Tinte: Bis zu einigen Tagen offen lagerfähig, ohne einzutrocknen
- Trocken abwischbar von fast allen geschlossenen Oberflächen, wie Emaille, Melamin
- Nachfüllbar, auswechselbare Schreibspitzen, Aluminiumschaft
- Ausführung: Farbige sortiert oder als Etui mit 4 Farben (je 1 x schwarz, rot, blau, grün)

Ausführung	edding 250 Rundspitze
Strichbreite ca. mm	1,5-3
VE	10
schwarz	<b>Best.-Nr.</b> ▶ 9000 487635
rot	<b>Best.-Nr.</b> ▶ 9000 487636
blau	<b>Best.-Nr.</b> ▶ 9000 487637
<b>EUR/St.</b>	<b>2,90</b>
Etui mit 4 Farben	<b>Best.-Nr.</b> ▶ 9000 487945
<b>EUR/VE</b>	<b>10,25</b>

**24h** LIEFERBAR **1** JAHR GARANTIE

2,60

**Neu**

③



③ **Whiteboardmarker**

- Zum Beschriften und Markieren auf Whiteboards, auch für Flipcharts geeignet
- Trocken abwischbar von fast allen geschlossenen Oberflächen wie z.B. Emaille und Melamin
- Cap-off-Tinte: bis zu einigen Tagen lagerfähig ohne auszutrocknen
- Lichtbeständig und schnelltrocknend
- Geruchsarme Tinte
- Nachfüllbar, auswechselbarer Rundspitze
- Ausführung: Farbige sortiert oder als Etui mit 4 Farben (je 1 x schwarz, rot, blau und grün)

Ausführung	edding 28 EcoLine Rundspitze
Strichbreite ca. mm	1,5-3
VE	10
schwarz	<b>Best.-Nr.</b> ▶ 9000 487990
rot	<b>Best.-Nr.</b> ▶ 9000 487991
blau	<b>Best.-Nr.</b> ▶ 9000 487992
grün	<b>Best.-Nr.</b> ▶ 9000 487993
<b>EUR/St.</b>	<b>2,60</b>
Etui mit 4 Farben	<b>Best.-Nr.</b> ▶ 9000 487994
<b>EUR/VE</b>	<b>10,25</b>

④

3,10



④ **CD/DVD/BD Marker**

- Zur dauerhaften Beschriftung von CD-Rohlingen, CD-ROMs, DVDs und Blu-ray Discs
- Permanente Pigmenttinte auf Wasserbasis, zum Schutz der Datenträgerschicht
- Wisch- und wasserfest nach dem Antrocknen
- Lichtbeständig
- Feine, weiche Rundspitze

**24h** LIEFERBAR **1** JAHR GARANTIE

Ausführung	edding 8400 Rundspitze
Strichbreite ca. mm	0,5-1
VE	10
schwarz	<b>Best.-Nr.</b> ▶ 9000 487940
<b>EUR/St.</b>	<b>3,10</b>

⑤

17,50



⑤

3,10



⑤ **Glassmarker**

- Zum Schreiben und Markieren auf den meisten Glasoberflächen und Glasboards, auf für Whiteboards geeignet
- Einfach trocken abwischbar
- Sofort einsatzbereit
- Deckende und brillante Farben
- Ausführung: Farbige sortiert oder als Etui mit 6 Farben (je 1 x schwarz, weiß, gelb, orange, pink, hellblau)

Ausführung	edding 95 Rundspitze
Strichbreite ca. mm	1,5-3
VE	10
schwarz	<b>Best.-Nr.</b> 9000 487600
weiß	<b>Best.-Nr.</b> 9000 487601
<b>EUR/St.</b>	<b>3,10</b>
Etui mit 6 Farben	<b>Best.-Nr.</b> 9000 487605
<b>EUR/VE</b>	<b>17,50</b>

Die Angebote gelten nur für gewerbliche Abnehmer - Alle Preise zzgl. gesetzl. MwSt.



**Neu**

①  
**8,25**

**24h**  
LIEFERBAR

**1**  
JAHR  
GARANTIE

① **Bohrloch-Spraymarker**

<b>Ausführung</b>	<b>edding 8870</b>
VE	1
neongrün	<b>Best.-Nr.</b> ▶ 9000 487951
<b>EUR/St.</b>	<b>8,25</b>

① - ② **Bohrloch-Spraymarker**

- Kreidespray mit patentiertem Pumpmechanismus für nicht permanente Markierungen an schwer zugänglichen Stellen, auf fast allen Materialien
- Die individuell geformte Düse ermöglicht das Markieren durch Bohrlöcher bis zu 50 mm Tiefe und Ø 3-13 mm
- Kann aus jedem Winkel und jeder Höhe verwendet werden, auch über Kopf
- Die nicht permanente Kreide lässt sich leicht von geschlossenen Oberflächen abwischen und ermöglicht schnelle Korrekturen
- Spitzenform- Düse



②  
**115,-**

② **Bohrloch-Spraymarker-Display zur Thekenplatzierung**

- VE- 14 Blisterkarten

<b>Ausführung</b>	<b>edding 8870</b>
VE	1
neongrün	<b>Best.-Nr.</b> ▶ 9000 487956
<b>EUR/VE</b>	<b>115,-</b>



Zum Beschriften von Glas, Fenstern usw.

③  
**3,80**



③ **Kreidemarker**

- Geruchsneutrale Flüssigkreide auf Wasserbasis
- Ventilgesteuerter Tintenfluss
- Feucht abwischbar
- Zum Beschriften von Glas, Fenstern, Tafeln und anderen geschlossenen Oberflächen
- Gut deckend auf dunklen und transparenten Oberflächen
- Farbige sortiert

**24h**  
LIEFERBAR

**1**  
JAHR  
GARANTIE

<b>Ausführung</b>	<b>edding 4095 Rundspitze</b>
Strichbreite ca. mm	2-3
VE	10
hellgrün	<b>Best.-Nr.</b> ▶ 9000 487970
weiß	<b>Best.-Nr.</b> ▶ 9000 487971
neongelb	<b>Best.-Nr.</b> ▶ 9000 487972
neonorange	<b>Best.-Nr.</b> ▶ 9000 487973
neonrosa	<b>Best.-Nr.</b> ▶ 9000 487974
<b>EUR/St.</b>	<b>3,80</b>

④  
ab **1,05**



**24h**  
LIEFERBAR

**1**  
JAHR  
GARANTIE

④ **Textmarker**

- Ausgezeichnet mit dem Blauen Engel
- Neontinte ist auf Wasserbasis mit einer hohen Farbbrillanz
- Für leuchtende Markierungen von Texten auf fast allen Papieroberflächen
- Nachfüllbar
- Mit Keilspitze

**Ausführungen:**

Farbig sortiert, VE = 10 Stück je Farbe  
Faltkarton mit 4 Farben (gelb, orange, rosa, hellgrün), VE = 1 Karton

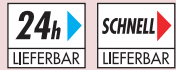
<b>Ausführung</b>	<b>edding 24 EcoLine</b>
Strichbreite ca. mm	2-5
VE	10
gelb	<b>Best.-Nr.</b> ▶ 9000 487795
orange	<b>Best.-Nr.</b> ▶ 9000 487796
pink	<b>Best.-Nr.</b> ▶ 9000 487797
hellgrün	<b>Best.-Nr.</b> ▶ 9000 487798
<b>EUR/St.</b>	<b>1,05</b>
Karton mit 4 Farben	<b>Best.-Nr.</b> ▶ 9000 487799
<b>EUR/VE</b>	<b>3,85</b>



## Wandtafeln

Einsetzbar in jedem Büro und Home-Office, sowie als Schreib- und Memoboards

- Zum Befestigen von Fotos, Visitenkarten, Notizen usw.
- Umlaufender Aluminiumrahmen
- Mit durchgehender Ablageschale
- Für Wandbefestigung, inkl. Befestigungsmaterial



### ① Schreibtafeln

- Weiße Magnettafel
- Beschreibbar mit wasserlöslichen, trocken abwischbaren Markern
- Durchgehende Ablageschale auf der Längsseite

**5**  
JAHRE  
GARANTIE  
Auf Oberfläche

B x H mm	Best.-Nr.	EUR
600 x 450	▶ 9000 483145	<b>47,95</b>
900 x 600	▶ 9000 483146	<b>53,95</b>
1200 x 900	▶ 9000 483147	<b>94,95</b>
1500 x 1000	▶ 9106 492198	<b>129,-</b>
2000 x 1000	▶ 9106 492199	<b>149,-</b>
2200 x 1200	▶ 9106 492200	<b>205,-</b>

Weiteres Zubehör zu den Wandtafeln finden Sie auf Seite 1027.

### ② Filztafeln

- Mit eloxiertem Aluminiumrahmen und Montage-Zubehör
- Hochwertige Oberfläche
- Hoch und quer nutzbar

**2**  
JAHRE  
GARANTIE

B x H mm	Farbe	Best.-Nr.	EUR
900 x 600	blau	▶ 9106 492250	<b>42,60</b>
1200 x 900	blau	▶ 9106 492251	<b>56,30</b>
900 x 600	grau	▶ 9106 492252	<b>42,60</b>
1200 x 900	grau	▶ 9106 492253	<b>56,30</b>

### ③ Korktafeln

- Mit eloxiertem Aluminiumrahmen und Montage-Zubehör
- Aus hochwertigem Presskork
- Korkoberfläche schließt sich nach jedem Nadelstich
- Hoch und quer nutzbar

**2**  
JAHRE  
GARANTIE

B x H mm	Best.-Nr.	EUR
900 x 600	▶ 9000 483192	<b>50,95</b>
1200 x 900	▶ 9000 483193	<b>70,95</b>

### ④ Whiteboardmarker

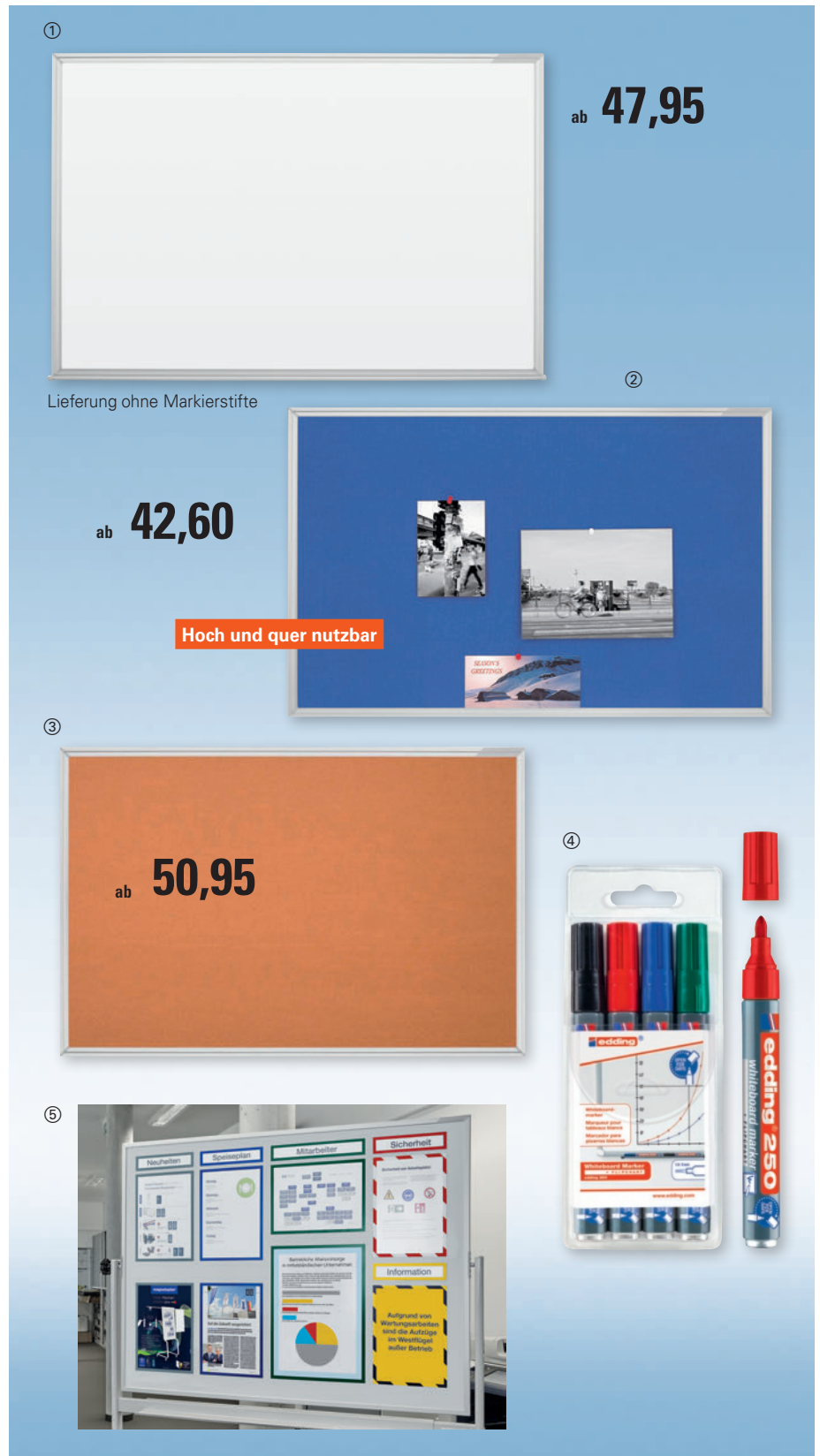
- Geruchsarme Tinte auf Alkoholbasis, nachfüllbar, zum Beschriften von Schreibtafeln, Flipcharts, von fast allen geschlossenen Oberflächen trocken abwischbar, Strichbreite ca. 1,5-3 mm. Cap-off-Tinte: bis zu einigen Tagen offen lagerfähig, ohne einzutrocknen

#### Ausführungen:

- Farblich sortiert, VE = 10 Stück je Farbe
- Etui mit 4 Farben (je 1 x schwarz, rot, blau, grün), VE = 1 Etui



Farbe	Best.-Nr.
schwarz	▶ 9000 487635
rot	▶ 9000 487636
blau	▶ 9000 487637
<b>EUR/St.</b>	<b>2,90</b>
Etui mit 4 Farben	▶ 9000 487945
<b>EUR/VE</b>	<b>10,25</b>



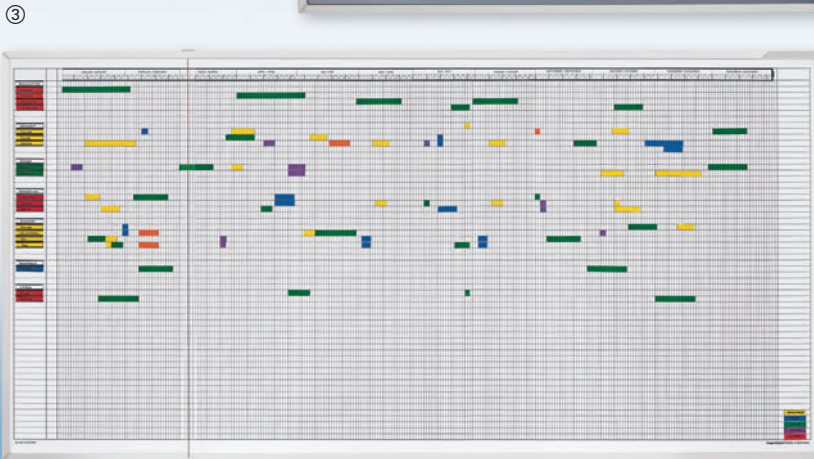

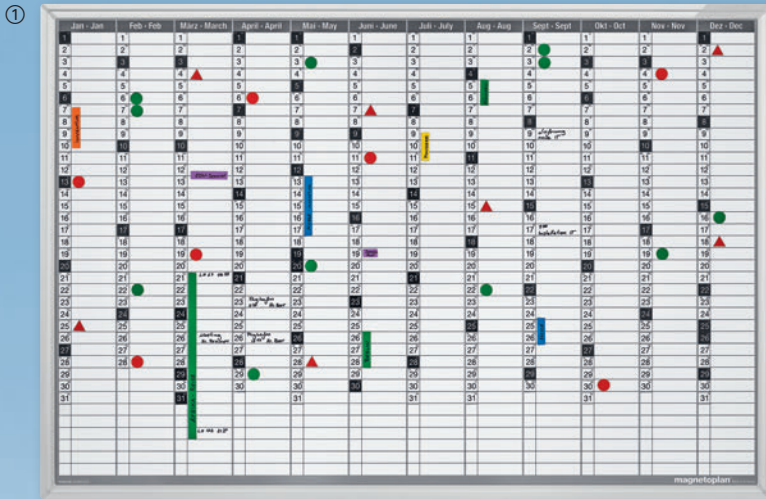
### ⑤ Magnetrahmen

zum Aushängen betrieblicher Informationen, für Büro, Lager und Fertigung, ideal auch für TQM-Infotafeln. Magnethaftend auf allen eisenhaltigen Oberflächen wie Whiteboards, Maschinen, Metallschränken und-türen. Schützt Dokumente und verleiht ihnen den angemessenen Rahmen. Hoch und quer einsetzbar. Dokumentenwechsel schnell und einfach möglich: Eine Ecke anheben - Dokument wechseln - Ecke loslassen - fertig!

- DIN A3 und DIN A4
- VE = 5 Stück



Rahmenfarbe	Best.-Nr. DIN A4	Best.-Nr. DIN A3
rot	▶ 9000 483020	-
grau	▶ 9000 483021	▶ 9000 483026
blau	▶ 9000 483022	▶ 9000 483027
gelb	▶ 9000 483023	-
grün	▶ 9000 483024	-
<b>EUR/VE</b>	<b>27,95</b>	<b>38,95</b>



## Planungstafeln

- Für Wandbefestigung (Befestigungsmaterial im Lieferumfang enthalten)
- Tafeln mit eloxiertem Aluminiumrahmen und gegenkaschierter Rückwand
- Tafeloberfläche kratzfest und säurebeständig
- Bei sachgemäßer Behandlung lebenslange Haltbarkeit
- Magnethaftend und beschreibbar, trocken und feucht abwischbar



### ① Permanente Jahresübersicht

- Übersichtliche Planung für das ganze Jahr
- Jahresplaner mit eingedruckten Monatsnamen und selbstklebenden Kalenderstreifen von 1-31 für das aktuelle Jahr
- Tagesfeld 58 x 15 mm
- Inkl. 1 Permanent-Marker, 1 Boardmarker, 1 Datumsmagnet, 12 selbstklebende Kalenderstreifen
- Zubehör-Set s. Abb. 4

Schreibfläche B x H mm	Best.-Nr.	EUR
920 x 625	▶ 9106 492492	159,-

### ② Jahresplaner

- Wandplaner für das komplette Jahr und die ersten 3 Monate des Folgejahres
- Jahresplanerfolie zur jährlichen Aktualisierung, magnethaftend, mit wasserlöslichen Boardmarkern beschreibbar und feucht und trocken abwischbar
- Folie inkl. Planungszubehör: 1 Magnet-Band gelb, 10 Magnet-U-Etikettenträger, 70 Etiketten in rot, blau und gelb, 10 Symbolmagnete rot, 1 Datumsmagnet

Ausführung	Schreibfläche B x H mm	Best.-Nr.	EUR
Trägertafel o. Folie	865 x 620	▶ 9106 492475	99,50

### ③ Aktivitäten- und Urlaubsplaner, 5-Tage-Woche

- Ideal für die Terminplanung wie Projekte, Messen, Seminare usw. oder für die Personalplanung
- Tafel mit Raster 5 x 11 mm
- Inkl. einer großen Auswahl an nützlichem Planungszubehör (die Mengen entsprechen den Tafelgrößen)

Ausführung	Schreibfläche B x H mm	Best.-Nr.	EUR
Set für 30 Mitarbeiter	1500 x 450	▶ 9106 492477	482,-
Set für 60 Mitarbeiter	1500 x 750	▶ 9106 492496	619,-
Set für 80 Mitarbeiter	1500 x 1000	▶ 9106 492497	689,-

### Passendes Zubehör

#### ④ Zubehör-Set

##### für magnethaftende Planungstafeln

Bestehend aus:

- 4 Board- und Flipchartmarker (je 1 Stück schwarz, rot, blau, grün)
- 1 Löscher magnethaftend
- 1 Pack Löschpapier à 100 Blatt
- 1 Sprühflasche Tafelreiniger, 250 ml
- 1 Dose Universalreiniger mit Schwamm
- 10 Magnete Basic (s. Seite 1033)

Best.-Nr.	EUR
▶ 9106 492479	43,50


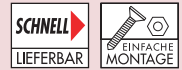


Wenn in der Beschreibung nicht anders angegeben, erfolgt die Lieferung ohne Inhalt bzw. Zubehör

Magnete s. Seite 1033, Boardmarker und weiteres Zubehör s. Seite 1023, 1024.

**Raumteiler**

für eine individuelle und flexible Raumgestaltung, mit stabilen Aluminium-Rahmen, lichtgrau lackiert und T-förmigen Standfüßen, mit dem beigefügten Adapter lassen sich mehrere Raumteiler problemlos miteinander verbinden



T-förmiger Standfuß

Abb.	Ausführung	Best.-Nr.	EUR
1	Textilbezug, pinnbar	9106 492605	251,-
2	Acryl, inkl. Magnetleiste	9106 492606	259,-
3	Acryl, ohne Magnetleiste	9106 492607	251,-

T-förmiger Standfuß



Inkl. Magnetleiste



Ohne Magnetleiste

**① Raumteiler Textilbezug, taubenblau**


- Pinnbar und als Präsentationswand nutzbar
- H 1800 x B 1250 x T 350 mm

**② Raumteiler Acryl, inkl. Magnetleiste**

- Zum Befestigen von Informationen usw.
- H 1800 x B 1000 x T 350 mm

**③ Raumteiler Acryl, ohne Magnetleiste**

- H 1800 x B 1000 x T 350 mm



9106 492644  
9106 492645



Mit Standfüßen- 3 x Akustik dunkelgrau



Mit Rollen- 2 x Akustik dunkelgrau, 1 x Whiteboard



Mit Standfüßen- 3 x Akustik hellgrau, Uplight

**Stellwandsystem**

freistehende Stellwand (H 1800 x B 1000 mm), bestehend aus drei steckbaren Modulen (600 x 1000 mm), mehrere Stellwände aneinanderreihen: lückenlose Klettverbindung, schnell aufbauen und jederzeit einfach werkzeuglos umstellen, 20 mm Abstand zwischen Boden und Tafel-Unterkante, Rahmenprofil aus Aluminium, mit Rollen, mit Feststellbremse für mobile Anwendung (gerades Aneinanderreihen) oder mit Standfuß aus stabilem Stahl, stufenlose stufenlose Winkelstellung von 90-180°

**Oberflächen:**

**Akustik:** Hohe Schallabsorption, formaldehydfrei, geruchsneutral, allergikerfreundlich, schwer entflammbar, druckunempfindlich, zertifiziert nach ÖKO-TEX® Standard 100 Klasse 1

**Whiteboard:** Magnethaftend, beschriftbar und trocken abwischbar

**Uplight:** Lichtquelle: Lichtfarbe 4000 Kelvin- neutralweiß, gewichteter Energieverbrauch 17 kWh/1000h, Lebensdauer 50.000 Stunden, Lichtstrom 2.500 Lumen, Energieeffizienzklasse C (Spektrum A bis G)



Ausstattung	Ausführung	Rahmenfarbe	Best.-Nr.	EUR
3 x Akustik dunkelgrau	Standfüße	anthrazit	9106 492640	521,-
3 x Akustik dunkelgrau	Rollen	anthrazit	9106 492641	536,-
2 x Akustik dunkelgrau, 1 x Whiteboard	Standfüße	silber	9106 492642	505,-
2 x Akustik dunkelgrau, 1 x Whiteboard	Rollen	silber	9106 492643	520,-
3 x Akustik hellgrau, Uplight	Standfüße	weiß	9106 492644	656,-
3 x Akustik hellgrau, Uplight	Rollen	weiß	9106 492645	672,-

Die Angebote gelten nur für gewerbliche Abnehmer · Alle Preise zzgl. gesetzl. MwSt.

ab **356,-**



Mit feststellbaren Laufrollen



**Moderationstafel einteilig oder klappbar**

für Seminare, Schulungen und Meetings. Stufenlos höhenverstellbar bis 2,10 m. Rahmen aus eloxiertem Aluminium. Mit einklappbaren Standfüßen und feststellbaren Laufrollen.  
Größe einteilig: B 1200 x H 1500 mm  
Größe klappbar: B 1200 x H 750 mm.

**SCHNELL**  
LIEFERBAR  
**2**  
JAHRE  
GARANTIE

Tafel beidseitig	Best.-Nr. einteilig	EUR	Best.-Nr. klappbar	EUR
Karton, weiß	▶ 9106 492400	356,-	-	-
Filz, grau	▶ 9106 492401	379,-	▶ 9106 492406	389,-
Filz, blau	▶ 9106 492402	379,-	▶ 9106 492407	389,-



Flexibel einsetzbar

ab **222,-**

**Whiteboard**

ideal für Schulungen, Meetings etc. Doppelseitige Tafel, um 360 Grad drehbar. Durch Schraubkopf in jedem Neigungswinkel stufenlos arretierbar. Magnethaftend und beschreibbar, trocken und feucht abwischbar. Mit stabilem, silbereloxiertem Aluminium-Rahmen und Fahrgestell, mit 4 leichtlaufenden Rollen (feststellbar). Mit Ablageleiste für Marker und Zubehör.

Tafel- Oberfläche lackiert- 5 Jahre Garantie  
Tafel- Oberfläche emailliert aus e3 CeramicSteel- 25 Jahre Garantie

**SCHNELL**  
LIEFERBAR  
**2**  
JAHRE  
GARANTIE

Ausführung	B x H mm	Gesamt-höhe mm	Best.-Nr.	EUR
speziallackierte Oberfläche	1200 x 900	1840	▶ 9106 492630	222,-
emaillierte, kratzfeste und säureresistente Oberfläche aus e3 CeramicSteel	1200 x 900	1840	▶ 9106 492631	309,-

Magnethaftend, beschreibbar und leicht abwischbar



ab **519,-**

# Schnell zur Stelle

**Dreh- und Wendetafel**

ideal für Schulen, Büros, Ausstellungen usw.

- Tafelfläche weiß emailliert, magnethaftend, beschreibbar und leicht abwischbar, oder Vorderseite Whiteboard-Ausführung, weiß glänzend- Rückseite weiß-matt und projektionsfähig
- Stufenlose Schrägstellung der Tafel und sichere Arretierung durch Drehschraube
- Mit hochwertigem Aluminiumrahmen
- Stabiles Stahlgestell, weiß beschichtet
- Fahrbar mit 4 Lenkrollen, 4 mit Feststeller
- Mit Ablageschale für Stifte und Zubehör

B x H mm	Gesamt-höhe mm	Best.-Nr. magnet-haftend	EUR	Best.-Nr. projektions-fähig	EUR
1200 x 1000	1750	9001 492970	519,-	9106 492620	555,-
1500 x 1000	1750	9001 492971	569,-	9106 492621	579,-
1500 x 1200	1950	9001 492972	598,-	9106 492622	598,-
2000 x 1000	1750	9001 492974	659,-	9106 492623	685,-
2000 x 1200	1950	9001 492973	709,-	9106 492624	719,-

Wenn in der Beschreibung nicht anders angegeben, erfolgt die Lieferung ohne Inhalt bzw. Zubehör



### Weißwandtafel

Für den professionellen Einsatz, ideal zur Informationsplanung im Büro, in der Schule usw.

- Mit stabilem Aluminiumrahmen mit abgerundeten Kunststoffecken
- Tafelfläche weiß emailliert, magnethaftend, beschreibbar und leicht abwischbar

H x B mm	Best.-Nr.	EUR
600 x 900	9001 492980	105,-
900 x 1200	9001 492981	187,-
1000 x 1500	9001 492982	279,-
1000 x 2000	9001 492983	346,-
1200 x 1800	9001 492984	357,-
1200 x 2400	9001 492985	428,-



ab **105,-**

# Für umfangreiche Moderationen



ab **453,-**

**Kunststoffbeschichtetes Stahlblech**



Ausklappbare Seitenflügel

### Multi-Flächentafel

Fünf Tafelflächen in Einem durch ausklappbare Seitenflügel, geschlossen sind zwei Tafeln sichtbar und verdecken drei Innenflächen

- Flächen beschichtet mit umlaufenden Alu-Rahmen und Ablageschale
- Flächen magnetisch und mit Boardmarker beschriftbar

#### Wandmontage

Schreibfläche B x H mm	Seitenflügel B x H mm	Best.-Nr. Stahlblech beschichtet	EUR	Best.-Nr. Emaille weiß	EUR
1200 x 900	2 x 600 x 900	9001 492950	453,-	9001 492955	537,-
1500 x 1000	2 x 750 x 1000	-	-	9001 492956	679,-
1500 x 1200	2 x 750 x 1200	-	-	9001 492957	698,-
2000 x 1000	2 x 1000 x 1000	9001 492951	692,-	9001 492958	819,-
2000 x 1200	2 x 1000 x 1200	-	-	9001 492959	908,-



ab **898,-**

**Fahrbar**

Emaille weiß



Ausklappbare Seitenflügel

#### Fahrbar mit 4 Lenkrollen, 4 mit Feststeller

Schreibfläche B x H mm	Seitenflügel B x H mm	Gesamthöhe mm	Best.-Nr. Emaille weiß	EUR
1500 x 1000	2 x 750 x 1000	1750	9001 492960	898,-
1500 x 1200	2 x 750 x 1200	1950	9001 492961	977,-
2000 x 1000	2 x 1000 x 1000	1750	9001 492962	988,-
2000 x 1200	2 x 1000 x 1200	1950	9001 492963	1061,-

Die Angebote gelten nur für gewerbliche Abnehmer - Alle Preise zzgl. gesetzl. MwSt.

## Moderationswände


- Als Raumteiler oder als Moderationswand verwenden
- Stabiles Stahlrohrgestell, fahrbar
- Mit Textilbezug oder Naturkorkauflage pinnbar, mit magnethaftender Weißwandtafel als Whiteboard

### ① Moderationswand


mit Textilbezug, Naturkork oder Whiteboard auf leicht pinnbarem Trägermaterial, stabiles Stahlrohrgestell mit Winkelfüßen und vier feststellbaren Lenkrollen, Gestelle für platzsparende Lagerung ineinanderschließbar



Ausführung	Moderationsfläche B x H mm	Höhe mm	Best.-Nr.	EUR
grau	1200 x 1500	1960	9001 492900	278,-
königsblau	1200 x 1500	1960	9001 492901	278,-
Whiteboard	1200 x 1500	1960	9001 492903	351,-
<b>mit beidseitiger Naturkorkauflage</b>				
Naturkork	1200 x 1500	1960	9001 492902	283,-



Hochwertige Natur-Kork-Auflage




Rückseite

Vorderseite

### ② Mobile Stellwand

zur Moderation als Raumteiler zu nutzen, mit beidseitigem Textilbelag auf leicht pinnbarem Trägermaterial, Naturkork oder Whiteboard, stabiles Stahlrohrgestell, grau pulverbeschichtet, angewinkelter Rollenfuß mit vier feststellbaren Lenkrollen, Tiefe mit Fuß 670 mm

Ausführung	Moderationsfläche B x H mm	Höhe mm	Best.-Nr.	EUR
grau	1200 x 1500	1625	9001 492905	279,-
königsblau	1200 x 1500	1625	9001 492906	279,-
Whiteboard	1200 x 1500	1625	9001 492908	352,-
<b>mit beidseitiger Naturkorkauflage</b>				
Naturkork	1200 x 1500	1625	9001 492907	283,-



### ③ Mobile Flipchart

**Moderationswand, Flipchart und Weißwandtafel in Einem**  
eine Seite mit Boardmarker beschriftbare, trocken abwischbare und magnethaftende Weißwandtafel, integrierte Stiftablageschale und Flipchartblockhalterung mit Rollenklemmmechanik, passend für alle gängigen Flipchartblöcke, rückseitig leicht pinnbare Moderationsfläche mit königsblauem Textilbezug, Gestell und Rahmen aus pulverbeschichteten Stahlprofilen, fahrbar, mit vier feststellbaren Lenkrollen, Tiefe mit Fuß 510 mm

Moderationsfläche B x H mm	Höhe mm	Best.-Nr.	EUR
675 x 1170	1805	9001 492910	219,-

### ④ Moderationswand Trio

zur Moderation und als Raumteiler zu nutzen, Stahlrohrgestell und Rahmen pulverbeschichtet weiß, mit Winkelfüßen und 4 feststellbaren Lenkrollen, Seitenteile mit je einer Lenkrolle, fast jede Winkelstellung ist möglich, beidseitig mit Textilbelag oder Vorderseite Textilbelag/Rückseite Whiteboard, B 2850 x T 500 x H 1800 mm

Ausführung	Best.-Nr.	EUR
königsblau	9001 492911	578,-
königsblau/Whiteboard	9001 492912	639,-
hellgrau	9001 492913	575,-
hellgrau/Whiteboard	9001 492914	640,-



6,7 m<sup>2</sup> Präsentationsfläche

Wenn in der Beschreibung nicht anders angegeben, erfolgt die Lieferung ohne Inhalt bzw. Zubehör







Foto: Mckartstudio/Shutterstock.com

Fahrbar

Universell einsetzbar

ab **343,-**



**Whiteboard, fahrbar**

ideal einsetzbar bei Schulungen, Seminaren, Tagungen, Qualitätssicherung, Arbeits- und und Produktionsplanung usw.

- Tafelfläche aus weiß beschichtetem Stahlblech, magnethaftend und mit Boardmarkern beschriftbar und leicht abwischbar
- Stabiler Stahlrahmen mit Rollengestell weiß pulverbeschichtet
- Mit 4 Lenkrollen mit Feststeller


B x H mm	Gesamthöhe mm	Best.-Nr.	EUR
1500 x 1000	1960	9001 492990	<b>343,-</b>
2000 x 1000	1960	9001 492991	<b>408,-</b>



**Moderationswand mobil**

mit ausklappbaren Flügeltüren, pulverbeschichtetes Stahlrahmengestell mit vier feststellbaren Lenkrollen. Flächen wahlweise mit leicht pinnbarem Trägermaterial beidseitig mit Textil- oder Korkbezug oder Innentafeln als magnethaftende Schreibtäfel, Außentafel mit Textilbezug, königsblau, Gesamthöhe 1970 mm

Ausführung Moderationsfläche	Moderationsfläche B x H mm	Best.-Nr.	EUR
Textilbezug, königsblau	1200 (2400) x 1500	9001 492920	<b>506,-</b>
Korkbezug	1200 (2400) x 1500	9001 492921	<b>511,-</b>
magnethaftend, weiß	1200 (2400) x 1500	9001 492922	<b>589,-</b>



**Litfasssäule mobil**

mit Stahlrahmen und vier feststellbaren Lenkrollen, Fläche aus leicht pinnbarem Trägermaterial mit Stoff- oder Korkbezug oder magnethaftender Schreibtäfel, Gesamthöhe 1860 mm

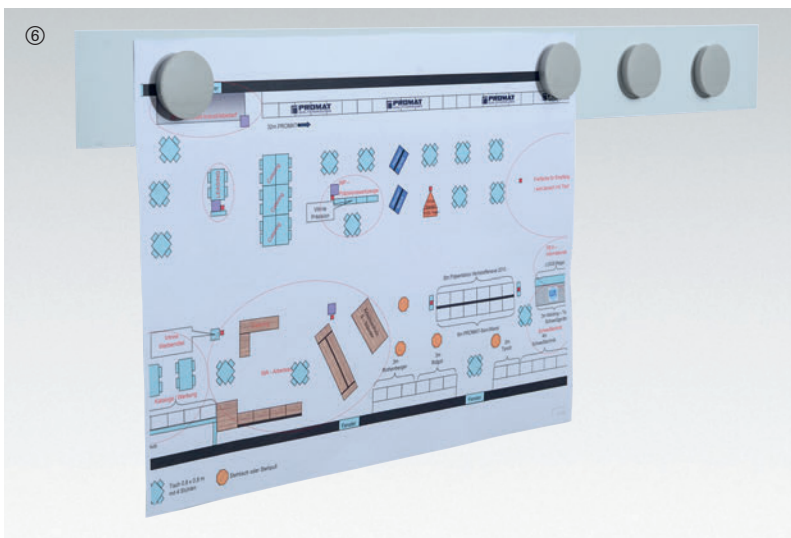

Ausführung Moderationsfläche	Moderationsfläche B x T x H mm	Best.-Nr.	EUR
Textilbezug, königsblau	620 x 620 x 1800	9001 492930	<b>623,-</b>
Korkbezug	620 x 620 x 1800	9001 492931	<b>623,-</b>
magnethaftend, weiß	620 x 620 x 1800	9001 492932	<b>740,-</b>

Die Angebote gelten nur für gewerbliche Abnehmer · Alle Preise zzgl. gesetzl. MwSt.



## Magnete

Magnete sind praktische Helfer. Die Vollkern-Ferrit-Ausstattung sorgt für besonders hohe Haftkraft und die spezialbeschichtete Magnet-Unterseite schützt die Oberflächen. Sie schaffen Ordnung und Übersicht in Büro, Betrieb, Verwaltung. Mit Hilfe von Magneten können Zeichnungen, Fotos, Pläne usw. auf eisenhaltigen Flächen, ohne Beschädigungen des Untergrundes, sicher befestigt werden.



Wenn in der Beschreibung nicht anders angegeben, erfolgt die Lieferung ohne Inhalt bzw. Zubehör

### ① Magnete „Basic“

mit Vollkern-Ferrit-Ausstattung  
Haftkraft ca. 0,7 kg, Ø 30 x H 8 mm

Farbe	VE	Best.-Nr.	EUR/St.
weiß	10	▶ 9000 483180	0,65
grau	10	▶ 9000 483181	0,65
hellblau	10	▶ 9000 483182	0,65
rot	10	▶ 9000 483183	0,65
schwarz	10	▶ 9000 483185	0,65
grün	10	▶ 9000 483186	0,65
dunkelblau	10	▶ 9000 483184	0,65

### ② Magnete „Super“

mit Vollkern-Ferrit-Ausstattung  
Haftkraft ca. 2,0 kg, Ø 34 x H 13 mm

Farbe	VE	Best.-Nr.	EUR/St.
weiß	10	▶ 9000 483165	1,05
grau	10	▶ 9000 483166	1,05
hellblau	10	▶ 9000 483167	1,05
rot	10	▶ 9000 483168	1,05
schwarz	10	▶ 9000 483170	1,05
grün	10	▶ 9000 483171	1,05
dunkelblau	10	▶ 9000 483169	1,05

### ③ Magnete „Premium“

mit Vollkern-Ferrit-Ausstattung  
Haftkraft 2,2 kg, Ø 40 x H 13 mm

Farbe	VE	Best.-Nr.	EUR/St.
weiß	10	▶ 9000 483172	1,35
grau	10	▶ 9000 483173	1,35
hellblau	10	▶ 9000 483174	1,35
rot	10	▶ 9000 483176	1,35
schwarz	10	▶ 9000 483177	1,35
grün	10	▶ 9000 483175	1,35
dunkelblau	10	▶ 9000 483163	1,35

### ④ Magnete „de Luxe“

superstarker Neodym-Magnet, Haftkraft ca. 12 kg,  
Ø 25 x H 9 mm, mit Metallkappe aus Chrom

Farbe	VE	Best.-Nr.	EUR/St.
silber	10	▶ 9000 483178	4,90

### ⑤ Rechteckmagnete

mit Vollkern-Ferrit-Ausstattung  
Haftkraft ca. 1,3 kg, B 55 x T 22 x H 8 mm

Farbe	VE	Best.-Nr.	EUR/St.
weiß	10	▶ 9000 483220	1,15
grau	10	▶ 9000 483221	1,15
blau	10	▶ 9000 483222	1,15
rot	10	▶ 9000 483223	1,15
schwarz	10	▶ 9000 483224	1,15
grün	10	▶ 9000 483225	1,15
dunkelblau	10	▶ 9000 483227	1,15

### ⑥ Magnetleiste

sind überall einsetzbar, wo nur geringe Magnetflächen erforderlich sind. Sie sind kunststoffbeschichtet weiß, selbstklebend und 0,5 mm stark (Magnete gehören nicht zum Lieferumfang)

L x B mm	VE	Best.-Nr.	EUR/St.
500 x 50	10	▶ 9000 483160	3,35
1000 x 50	10	▶ 9000 483161	4,55



### Rollhocker

Ohne Belastung in alle Richtungen leicht verschiebbar, bei Belastung steht der Rollhocker absolut fest. Gleitet leicht und einfach auf Hart- und Teppichboden.

- Rutschfeste Auftrittsflächen, für sicheren und bequemen Stand
- Max. Gesamtbelastung 150 kg

**24h** LIEFERBAR **2** JAHRE GARANTIE



Leicht und beweglich

Aus bruchfestem Kunststoff

#### Aus bruchfestem Kunststoff

##### ① Rollhocker aus bruchfestem Kunststoff

- Trittfest, kein Verbeulen oder Verkratzen
- Fahrbar mit drei auf 3 Federn gelagerten Gleitrollen
- Höhe belastet 425 mm, unbelastet 430 mm
- Durchmesser oben 290, unten 440 mm



#### Aus stabilem Stahlblech

##### ② Rollhocker aus stabilem Stahlblech

- Hochwertige Pulverbeschichtung
- Fahrbar mit drei auf Federn gelagerten Gleitrollen
- Auftrittsflächen mit Anti-Rutsch-Belag
- Extra breiter Gummi-Standing
- Höhe belastet 430 mm, unbelastet 440 mm
- Durchmesser oben 295 mm, unten 435 mm



Farbe	Best.-Nr. Kunststoff	EUR	Best.-Nr. Stahlblech	EUR
lichtgrau	▶ 9000 460150	43,95	▶ 9000 460106	59,95
rot	▶ 9000 460151	43,95	▶ 9000 460104	59,95
blau	▶ 9000 460152	43,95	▶ 9000 460107	59,95
schwarz	▶ 9000 460153	43,95	▶ 9000 460105	59,95
grau	▶ 9000 460154	43,95	▶ 9000 460100	59,95



Aus stabilem Stahlblech

#### Aus robustem Polyethylen

##### Schwerlasttritt

- Besonders robust und bruchsicher
- Rutschfeste Stufen für einen sicheren Stand
- Aus robustem UV-stabilisiertem Polyethylen
- Abwaschbar und widerstandsfähig gegenüber den meisten Chemikalien
- Ideal für den täglichen Einsatz im Lager, Versand oder Büro
- Max. Belastbarkeit 260 kg

**24h** LIEFERBAR **2** JAHRE GARANTIE

Stufen einschl. Plattform	1	2	3
Plattform B x T mm	459 x 306	450 x 300/235	432 x 292/225/225
Plattformhöhe mm	307	500	730
Gewicht kg	3,4	7,6	11,5
Farbe	Best.-Nr.	Best.-Nr.	Best.-Nr.
rot	▶ 9000 460220	▶ 9000 460225	▶ 9000 460230
blau	▶ 9000 460221	▶ 9000 460226	▶ 9000 460231
gelb	▶ 9000 460222	▶ 9000 460227	▶ 9000 460232
EUR	81,95	135,-	175,-



3-stufig

2-stufig

1-stufig



Die Angebote gelten nur für gewerbliche Abnehmer - Alle Preise zzgl. gesetzl. MwSt.

Mit 4 Gleitrollen

**Klapptritt**

- Aus stabilem Aluminium, zusammenklappbar
- Durch die 4 Gleitrollen frei beweglich (360°)
- Klapptritt senkt sich bei Belastung unverrückbar und bietet sicheren Stand
- Alle Kanten durch Kunststoffkappen geschützt
- Gesamtmaße:  
2-stufig- B 340 x H 440 mm  
3-stufig- B 340 x H 630 mm
- Max. Gesamtbelastung 150 kg

**24h** LIEFERBAR **2** JAHRE GARANTIE



101777

Stufen einschl. Plattform	2	3
Arbeitshöhe bis ca. mm	2210	2230
Maße geklappt H x B x T mm	500 x 420 x 200	700 x 450 x 200
Gewicht kg	2,3	3,3
Best.-Nr.	▶ 9000 460135	▶ 9000 460136
EUR	<b>73,95</b>	<b>83,95</b>

Fahrbar



ab **73,95**

2-stufig

Zusammengeklappt B 340 mm

3-stufig



Flach zusammenklappbar



ab **64,95**

Zusammengeklappt nur 50/60 mm schmal

**Klapptritt**

- Stabile Aluminium-Holme
- Stahl-Stufen silbergrau-beschichtet, mit schwarzem Anti-Rutsch-Belag
- Breite Stufen für hohen Standkomfort
- Sicherheitsverriegelung
- Max. Gesamtbelastung 150 kg
- Geringes Gewicht

**24h** LIEFERBAR

Stufen einschl. Plattform	2	3
Arbeitshöhe bis ca. mm	2470	2700
Plattformhöhe mm	470	700
Maße geklappt H x B x T mm	900 x 480 x 50	1160 x 480 x 60
Gewicht kg	3,5	5,1
Best.-Nr.	▶ 9000 463114	▶ 9000 463115
EUR	<b>64,95</b>	<b>76,95</b>

# Praktische Steighilfen - leicht und handlich

Hochgeschwungener Sicherheitsbügel

**Klapptritt**

- Stabile Aluminiumholme
- Mit hochgeschwungenem Aluminium-Sicherheitsbügel
- Praktische Ablageschale für Kleinteile
- Treppenförmige Stufenanordnung
- Extra große, rutschfest geriffelte Aluminium-Stufen B 300 x T 225 mm
- Leiterschuhe mit Soft-Grip Sohle für optimalen Stand auf verschiedenen Böden
- Max. Gesamtbelastung 150 kg

Bequemer Aufstieg durch spezielle Anordnung der Stufen

ab **109,-**



Große Auftrittsfläche



**+** Leiterschuh mit Soft-Grip Sohle

Für optimale Stand- und Rutschsicherheit

Für den gelegentlichen Einsatz im Büro

**24h** LIEFERBAR

Stufen einschl. Plattform	2	3
Arbeitshöhe bis ca. mm	2490	2730
Maße geklappt H x B x T mm	1270 x 520 x 130	1530 x 540 x 130
Gewicht kg	5,2	7,3
Best.-Nr.	▶ 9000 463096	▶ 9000 463097
EUR	<b>109,-</b>	<b>155,-</b>

Wenn in der Beschreibung nicht anders angegeben, erfolgt die Lieferung ohne Inhalt bzw. Zubehör





86,95

**Telefonschwenkarm**


- Arm aus Kunststoff, mit 360° Aktionsradius
- Mit Hörerablage und Kabelbefestigung
- Die Tragplatte mit den stufenlos höhenverstellbaren Haftwürfeln bietet sicheren Halt für die unterschiedlichsten Geräte
- Die Tragplatte kann längs und quer montiert werden
- Höhe über Tischfläche 0-250 mm, Gesamthöhe 490 mm, Ausladung 425-657 mm
- Mit Universalzwinde, Spannweite 20-72 mm
- Tragfähigkeit 3 kg, Farbe schwarz

<b>Best.-Nr.</b>	<b>EUR</b>	<b>24h</b> LIEFERBAR	<b>2</b> JAHRE GARANTIE
▶ 9000 483121	86,95		



A 4

ab 21,95



UV-stabilisierte Anti-Reflexionsfolie schützt den Inhalt vorm Ausbleichen

Mit 25 mm Klemmprofil

**Klapprahmen**

- Aluminium Wechselrahmen, silberfarbig eloxiert
- Ecken auf Gehrung geschnitten
- Rückwand aus bruchsicherem, schlagfestem Polystyrol
- Einfache Wand-Montage durch verdeckte Lochbohrung im Unterprofil (Montagematerial nicht im Lieferumfang enthalten)

<b>24h</b> LIEFERBAR	<b>2</b> JAHRE GARANTIE
----------------------	-------------------------

Plakatmaß	Best.-Nr.	EUR
DIN A4	▶ 9000 493130	21,95
DIN A3	▶ 9000 493131	30,95
DIN A2	▶ 9000 493132	37,95
DIN A1	▶ 9000 493133	51,95

# Präsentieren Sie Ihre Unterlagen



schwarz

ab 26,95



silber

**Prospekthalter**

- Präsentationssystem zur Wandbefestigung
- 4 Fächer
- Seitenteile aus Polypropylen
- Taschen aus Polystyrol ermöglichen eine Vollansicht der Dokumente
- H 540 x B 280 x T 80 mm
- Einfache Wandmontage (Befestigungsmaterial liegt bei)

<b>24h</b> LIEFERBAR	EINFACHE MONTAGE
----------------------	------------------

für Format	Farbe	Best.-Nr.	EUR
DIN A4 hoch	silber	▶ 9000 493710	26,95
DIN A4 hoch	schwarz	▶ 9000 493712	26,95

ab 28,95



5 Fächer



7 Fächer

Neu

**Prospekthalter**

- Präsentationssystem zur Wandbefestigung
- Aus Metall
- Für Format DIN A4
- Fülltiefe 63 mm

<b>24h</b> LIEFERBAR
----------------------

Anzahl Fächer	Farbe	H x B mm	Best.-Nr.	EUR
5	schwarz	430 x 240	▶ 9000 493720	28,95
5	silber	430 x 240	▶ 9000 493721	28,95
7	schwarz	560 x 240	▶ 9000 493722	32,95
7	silber	560 x 240	▶ 9000 493723	32,95

Die Angebote gelten nur für gewerbliche Abnehmer - Alle Preise zzgl. gesetzl. MwSt.





Zusammenklappbar

159,-



### Kundenstopper

ideal für die professionelle Präsentation von Informationen, Plakaten und Postern

im Innen- und Außenbereich

- Für Plakatformat DIN A1
- Klapprahmenprofil, 25 mm breit, aus silbereloxiertem Aluminiumprofil
- Mit verzinkter Stahlrückwand
- Schutz der Poster durch UV-stabilisierte Anti-Reflexfolie
- Wetterbeständig mit integriertem Wasserablauf im Unterprofil

Best.-Nr.	EUR	24h LIEFERBAR	2 JAHRE GARANTIE
▶ 9000 493135	159,-		

Bautiefe 31 mm


ab 51,95



1 x DIN A4



2 x DIN A4



3 x DIN A4



4 x DIN A4



6 x DIN A4



8 x DIN A4

24h LIEFERBAR	2 JAHRE GARANTIE	EINFACHE MONTAGE
------------------	------------------------	---------------------

### Schaukästen

ideal für professionelles Informieren im Innenbereich

- Bautiefe 31 mm - Innentiefe 9 mm
- Rahmen aus silbereloxiertem Aluminiumprofil
- Rahmenlose Flügeltür aus Kunststoffglas, mit integriertem Schloss (2 Schlüssel)
- Abgeschrägte Eckverbindungen aus Kunststoff
- Rückwand aus beschichtetem Stahlblech, magnethaftend, beschriftbar und trocken abwischbar

Anzahl DIN A4 Blätter	Außenmaße B x H mm	Sichtfläche B x H mm	Best.-Nr.	EUR
1 = 1 x 1	270 x 351	219 x 311	▶ 9000 493010	51,95
2 = 1 x 2	490 x 351	439 x 311	▶ 9000 493011	67,95
3 = 1 x 3	710 x 351	659 x 311	▶ 9000 493012	84,95
4 = 2 x 2	490 x 651	439 x 611	▶ 9000 493013	105,-
6 = 3 x 2	710 x 651	659 x 611	▶ 9000 493014	139,-
8 = 4 x 2	930 x 651	879 x 611	▶ 9000 493015	149,-

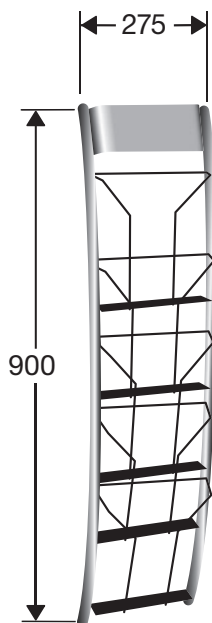
Wenn in der Beschreibung nicht anders angegeben, erfolgt die Lieferung ohne Inhalt bzw. Zubehör





Mit Folien-  
beschriftung

121,-



① Prospekthalter

Stahldraht-Rahmen alusilber, mit 5 Fächern für die Formate DIN A 4, DIN A 5 und DIN lang, Fachinnenmaß B 215, Fülltiefe 32 mm, Schriftfolie „Info“ ist im Lieferumfang enthalten, B 275 x T 120 x H 900 mm

**SCHNELL**  
LIEFERBAR

Best.-Nr.	EUR
▶ 9106 493014	121,-

②

43,95



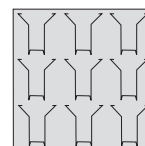
Für Prospekte DIN A3 und Zeitungen

② Prospekthalter

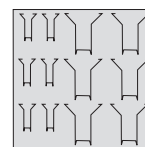
zur Wandbefestigung, für Prospekte DIN A3 und Zeitungen, aus Draht, Fülltiefe 75 mm, H 780 x B 436 mm, Farbe silber

**24h** LIEFERBAR  
**2** JAHRE GARANTIE  
EINFACHE MONTAGE

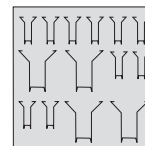
Best.-Nr.	EUR
▶ 9000 493689	43,95



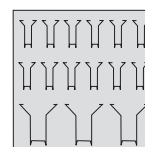
9 DIN A4



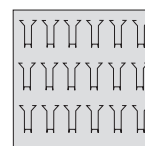
6 DIN lang +  
6 DIN A4



10 DIN lang +  
4 DIN A4



12 DIN lang +  
3 DIN A4



18 DIN lang

Vielfache Kombinations-  
möglichkeiten

③ 245,-



③ Prospekthalter

Metallgrundplatte alusilber, mit 27 Prospekthaltern aus Draht, 9 x DIN A4 und 18 x DIN lang, Fülltiefe 33 mm, B 750 x T 60 x H 1000 mm

**SCHNELL**  
LIEFERBAR

Best.-Nr.	EUR
▶ 9106 493015	245,-

Die Angebote gelten nur für gewerbliche Abnehmer · Alle Preise zzgl. gesetzl. MwSt.



Mit Standfuß

① 46,95



DIN A4

② 57,95



Für Hoch- und Querformate einsetzbar

③ 209,-

① Prospektständer

mit Fuß aus Metall, Ø 235 mm, Prospekthalter DIN A4 aus Draht, Fülltiefe 75 mm, Höhe 880 mm, Farbe silber

24h LIEFERBAR | 2 JAHRE GARANTIE | EINFACHE MONTAGE

Best.-Nr.	EUR
9000 493686	46,95

② Prospektständer

mit Plakaträhmen für eine einfache und flexible Präsentation, für Hoch- und Querformate DIN A4 einsetzbar, Farbe silber, H 900 x B 252 mm

24h LIEFERBAR | 2 JAHRE GARANTIE | EINFACHE MONTAGE

Best.-Nr.	EUR
9000 493691	57,95

③ Prospektständer

fahrbar, Fahrgestell Metall mit 5 Rollen, 2 Rollen mit Feststeller, drehbar, Prospekthalter DIN A4 aus Draht, Fülltiefe 20 mm, Höhe 1475 mm, Farbe silber

24h LIEFERBAR | 2 JAHRE GARANTIE | EINFACHE MONTAGE

Best.-Nr.	EUR
9000 493685	209,-

④ 129,-



Platzsparend zusammenklappbar

Mit Leinentasche

④ Prospektständer

faltbar, aus Aluminium, mit 6 Fächern für DIN A4, mit Tasche für einen sicheren Transport, H 1450 x B 270 x T 360 mm, Farbe silber

24h LIEFERBAR | 2 JAHRE GARANTIE

Best.-Nr.	EUR
9000 493695	129,-



Neu

⑤ ab 99,-



Breite 260 mm



Breite 750 mm

⑤ Prospektständer

pulverbeschichtetes Metall, mit 4 Prospektböden, mit 35 mm Anschlagkante, fahrbar, mit zwei arretierbare Zwillingslenkrollen, Lieferung erfolgt zerlegt (Werkzeug ist im Lieferumfang enthalten), Farbe lichtgrau

EINFACHE MONTAGE

H x B x T mm	Best.-Nr.	EUR
1580 x 260 x 390	9106 493180	99,-
1580 x 750 x 390	9106 493181	129,-

Wenn in der Beschreibung nicht anders angegeben, erfolgt die Lieferung ohne Inhalt bzw. Zubehör







ohne Prospektfächer  
(Zubehör)  
ab **130,-**

### ① - ② Prospektständer

#### (ohne Prospektfächer)

stabile Stahlkonstruktion, alusilber, Bestückung mit DIN A4 Prospekthaltern oder in Verbindung mit einem Fachteiler (Zubehör) für 2 Prospekte DIN lang, wahlweise auch mit Halogenleuchte (Zubehör), B 300 x T 400 x H 1660, drehbar: Ø 540 x H 1710 mm. Es können bis zu 12 Prospektfächer (doppelseitig) eingesetzt werden.

**SCHNELL**  
LIEFERBAR

Abb.	Best.-Nr.	EUR
1	▶ 9106 493070	130,-
2	▶ 9106 493087	195,-

### ③ Prospektfach

Format	Best.-Nr.	EUR
DIN A4	▶ 9106 493072	34,-
Fachteiler	▶ 9106 493088	10,90

### ④ Halogenleuchte

20 W, inkl. Trafo, Leuchtmittel und 4-m-Zuleitung, steckerfertig, alusilber, RAL 9006

Best.-Nr.	EUR
▶ 9106 493066	93,80



Foto: goodluz/Shutterstock.com

**Informations- und Werbematerial  
übersichtlich und geschmackvoll  
präsentieren**

### ⑤ Prospektständer

geneigte Stahlkonstruktion mit 8 Prospektfächern, aus Acryl, die Fächer sind für DIN A4-Formate, Fülltiefe 20 mm, der Ausleger des Ständers ist klappbar, eine Wandmontage ist möglich (Befestigungsmaterial liegt bei), Farbe alusilber, RAL 9006, B 320 x T 420 x H 1500 mm

**SCHNELL**  
LIEFERBAR

Best.-Nr.	EUR
▶ 9106 493050	274,-



**274,-**

### ⑥ - ⑦ Prospektregal

stabile Stahlkonstruktion aus Flach-ovalrohr alusilber pulverbeschichtet mit 90 mm Beschriftungsblende, 4 Acryl-Fachböden mit 40 mm Anschlagkante, der untere Boden kann schräg und waagrecht eingestellt werden, fahrbar auf feststellbaren Zwillingrollen. H 1600 x T 350 mm

**SCHNELL**  
LIEFERBAR

Abb.	Anzahl DIN A4 mm Blätter	Breite	Best.-Nr.	EUR
6	4	310	▶ 9106 493084	195,-
7	12	710	▶ 9106 493085	256,-



ab **195,-**



Die Angebote gelten nur für gewerbliche Abnehmer · Alle Preise zzgl. gesetzl. MwSt.



① - ④

**Prospektregal**

- Stabile Stahlkonstruktion, pulverbeschichtet
- Böden aus Lochstahl mit 40 mm hoher Anschlagkante
- Mit Beschriftungsblende 120 mm hoch
- Schriftfolie „info“ ist im Lieferumfang enthalten
- Fahrbar auf feststellbaren Zwillingssrollen
- Farbe alusilber



**① Prospektregal 12 x A4**

pro Boden je 3 x A4  
B 785 x T 300 x H 1600 mm

Gestell/Boden	Best.-Nr.	EUR
alusilber	▶ 9106 493098	353,-

**② Prospektregal 4 x A4**

pro Boden je 1 x A4  
B 425 x T 300 x H 1600 mm

Gestell/Boden	Best.-Nr.	EUR
alusilber	▶ 9106 493097	255,-

**③ Prospektregal 16 x A4**

pro Boden je 4 x A4  
B 985 x T 300 x H 1600 mm

Gestell/Boden	Best.-Nr.	EUR
alusilber	▶ 9106 493099	406,-

**④ Prospektregal 20 x A4**

pro Boden je 4 x A4  
B 985 x T 300 x H 1750 mm

Gestell/Boden	Best.-Nr.	EUR
alusilber	▶ 9106 493094	474,-



⑤



⑥

ab 260,-

4 Fächer



⑦

8 Fächer

**⑤ Prospektständer**

- Stabile Stahlkonstruktion, pulverbeschichtet
- Mit 7 Prospektfächern silber, passend für DIN A4 oder 14 Prospekte DIN lang oder kombiniert
- Die großzügige Freifläche kann für Werbebeschriftungen genutzt werden
- Fülltiefe 26 mm
- Fach-Innenmaß B 230 mm
- Farbe alusilber
- B 320 x T 340 x H 1320 mm



Best.-Nr.	EUR
▶ 9106 493045	262,-

**⑥ - ⑦ Prospektständer**

- Stabile Stahlblechkonstruktion, pulverbeschichtet
- Mit 4 bzw. 8 Prospektfächern silber, passend für DIN A4, DIN A5, DIN lang oder kombiniert
- Die Prospekte werden vorne durch Acrylscheiben gehalten
- Schriftzug "Info" ist im Lieferumfang enthalten
- Fülltiefe 40 mm
- 4 Fächer- B 300 x T 300 x H 1750 mm
- 8 Fächer- B 540 x T 300 x H 1750 mm



Fächer	Best.-Nr.	EUR
4	▶ 9106 493046	260,-
8	▶ 9106 493047	399,-

Wenn in der Beschreibung nicht anders angegeben, erfolgt die Lieferung ohne Inhalt bzw. Zubehör



# Präsentieren Sie Ihre schönsten Stücke hinter Glas



## Glasvitrine

Formschön und standfest durch Aluprofile, mit 4 höhenverstellbaren Glasböden und abschließbaren Türen. Fußsteller, Sockel und obere Abdeckung MDF-Holzplatte lackiert. Die Fußsteller der Vitrinen sind höhenverstellbar und sorgen für einen sicheren Stand. Mit Dämpfungsprofil. Lieferung erfolgt zerlegt.

B x H x T mm	Best.-Nr.	EUR
450 x 1800 x 450	9106 493260	593,-
850 x 1800 x 450	9106 493261	768,-
Ø 560 x 1800	9106 493262	922,-

## Passendes Zubehör

### Vitrinenbeleuchtung

5 LED-Strahler à 4 Watt/12 V, inkl. Trafo und 2-m-Zuleitung

### Rollensatz

4 Zwilling-Lenkrollen, mit Feststeller

Best.-Nr.	EUR	Best.-Nr.	EUR
9106 493265	263,-	9106 493264	31,-

Die Angebote gelten nur für gewerbliche Abnehmer · Alle Preise zzgl. gesetzl. MwSt.



① 830,-



Außenverglasung und Fachböden aus ESG-Sicherheitsglas

③ 826,-



② 1169,-



①-③ Vitrinen


Ideal für den Einsatz auf Messen und Ausstellungen

Stabile Aluminium-Konstruktion, geprüfte Standsicherheit, Oberflächen Alu-silberfarbig eloxiert, Glasfachböden Höhe 6 mm höhenverstellbar mit einer max. Belastung von 10 kg pro Boden, abschließbar mit Sicherheitsschloss (2 Schlüssel), mit NV-Beleuchtung, elektronischer Trafo steckerfertig, Sockel und obere Abdeckung aus Möbelplatte, Lieferung erfolgt montiert

Abb.	Ausführung	B x H x T mm	Anzahl Fachböden/Spots	Best.-Nr.	EUR
1	Drehtür	500 x 2000 x 500	4/1	9106 493270	830,-
2	Schiebetür	1000 x 2000 x 500	4/2	9106 493271	1169,-
3	Schiebetür	1000 x 1000 x 300	2/2	9106 493272	826,-



Sicherheitsschloss



Fachböden, höhenverstellbar



Füße, verstellbar

Wenn in der Beschreibung nicht anders angegeben, erfolgt die Lieferung ohne Inhalt bzw. Zubehör





ab **105,-**  
Bautiefe 22 mm

### Schaukästen für den Innenbereich

- Aluminiumkonstruktion, silberfarbig eloxiert
- Zur Wandmontage
- Magnethaftende Rückwand (inkl. 4 Magneten)

**SCHNELL** LIEFERBAR **5** JAHRE GARANTIE

#### Seitlicher Drehflügel

#### Flachschaukasten

- Für Daueraushänge, wie z. B. gesetzliche Arbeits- und Schutzvorschriften, Hausordnungen oder interne Betriebsanweisungen
- Seitlicher Drehflügel mit Verglasung aus schlagfestem Acryl, eingefasst in stabilen Alurahmen
- Schutz vor unbefugtem Zugriff, da abschließbar
- Weiße Rückwand

Anzahl DIN A4 Blätter	Außenmaße B x H mm	Innenmaße B x H mm	Best.-Nr.	EUR
1 = 1 x 1	260 x 350	210 x 300	▶ 9196 493103	<b>105,-</b>
2 = 1 x 2	480 x 350	430 x 300	▶ 9196 493104	<b>115,-</b>
4 = 2 x 2	480 x 650	430 x 600	▶ 9196 493105	<b>135,-</b>

#### Drehbare Ganzglas-Türen

#### Drehtür-Schaukasten

- Bautiefe 60 mm
- Um 180° drehbare Ganzglas-Türen aus geschliffenem ESG-Sicherheitsglas
- Mit Sicherheitsschloss und 2 Schlüsseln
- Silberfarbene Rückwand




Spitze Ecken    Runde Ecken

RAL-Pulverbeschichtung gegen Aufpreis auf Anfrage.



Anzahl DIN A4 Blätter	Außenmaße B x H mm	Sichtfläche B x H mm	Best.-Nr. spitze Ecke	EUR	Best.-Nr. runde Ecke	EUR
6 = 3 x 2	790 x 790	740 x 740	▶ 9196 493241	<b>595,-</b>	▶ 9196 493106	<b>675,-</b>
8 = 4 x 2	970 x 820	920 x 770	▶ 9196 493242	<b>635,-</b>	▶ 9196 493107	<b>725,-</b>
18 = 6 x 3	1350 x 1060	1300 x 1010	▶ 9196 493243	<b>925,-</b>	▶ 9196 493108	<b>1047,-</b>
21 = 7 x 3	1600 x 1060	1550 x 1010	▶ 9196 493252	<b>1039,-</b>	▶ 9196 493109	<b>1187,-</b>

ab **595,-**



#### Aushängesichere Schiebetüren

#### Schiebetür-Schaukasten

- Bautiefe 60 mm
- Rollengelagerte, aushängesichere Schiebetüren aus ESG-Sicherheitsglas
- Hochwertiges Druckzylinderschloss (drücken-klick-zu)
- Silberfarbene Rückwand



Spitze Ecken    Runde Ecken

Weitere Bautiefen, Glasfachböden und RAL-Pulverbeschichtung gegen Aufpreis auf Anfrage.



Anzahl DIN A4 Blätter	Außenmaße B x H mm	Sichtfläche B x H mm	Best.-Nr. spitze Ecke	EUR	Best.-Nr. runde Ecke	EUR
6 = 3 x 2	790 x 790	740 x 725	▶ 9196 493230	<b>595,-</b>	▶ 9196 493110	<b>675,-</b>
8 = 4 x 2	970 x 820	920 x 755	▶ 9196 493231	<b>644,-</b>	▶ 9196 493111	<b>725,-</b>
18 = 6 x 3	1350 x 1060	1300 x 995	▶ 9196 493232	<b>925,-</b>	▶ 9196 493112	<b>1047,-</b>
21 = 7 x 3	1600 x 1060	1550 x 995	▶ 9196 493233	<b>1039,-</b>	▶ 9196 493113	<b>1187,-</b>
27 = 9 x 3	2000 x 1060	1950 x 995	▶ 9196 493234	<b>1385,-</b>	▶ 9196 493114	<b>1571,-</b>

ab **595,-**



Die Angebote gelten nur für gewerbliche Abnehmer - Alle Preise zzgl. gesetzl. MwSt.

ab **7,75**



**Mit Lochdekor**

**Papierkorb**

- Aus pulverbeschichtetem Stahl
- Inhalt 15 l - H 280 x Ø 267 mm
- Inhalt 23 l - H 350 x Ø 295 mm

**24h**  
LIEFERBAR

Inhalt l	Best.-Nr. silber	Best.-Nr. schwarz	EUR
15	▶ 9000 468160	▶ 9000 468161	<b>7,75</b>
23	▶ 9000 468162	▶ 9000 468163	<b>8,95</b>



ab **29,95**

**Luftdurchlässiges Lochraster**

**Schirmständer**

- Aus kratzfestem, epoxydharz beschichtetem Stahlblech
- Boden mit Kunststoffring
- Ø 260 x H 620 mm



**Luftdurchlässiges Lochraster**

**Schirmständer**

- Gehäuse aus Edelstahl
- Einsatzbehälter aus Kunststoff
- Ø 244 x H 495 mm

**24h**  
LIEFERBAR

Best.-Nr.	EUR
▶ 9000 468155	<b>37,95</b>

**Luftdurchlässiges Lochraster**



**Papierkorb**

- Gehäuse aus Edelstahl
- Boden mit Kunststoffring
- Ausführung rund- Ø 255 x H 321 mm
- Ausführung quadratisch- B 240 x T 240 x H 325 mm

**24h**  
LIEFERBAR

Ausführung	Best.-Nr.	EUR
rund	▶ 9000 468158	<b>34,95</b>
quadratisch	▶ 9000 468159	<b>43,95</b>

**Papierkorb**

- Stahlblech Epoxydharzbeschichtung
- Inhalt 15 l
- Ø 260 x H 315 mm

**24h**  
LIEFERBAR

Ausführung	Farbe	Best.-Nr.	EUR
Schirmständer	silber-metallic	▶ 9000 468140	<b>65,95</b>
Papierkorb	silber-metallic	▶ 9000 468150	<b>29,95</b>
Papierkorb	schwarz	▶ 9000 468151	<b>29,95</b>



ab **96,40**

**Mit attraktiver Stanzung**

**Schirmständer**

- Edelstahl, matt gebürstet
- Mit herausnehmbarer Kunststoff-Abtropfschale
- Ø 230 x H 490 mm

**Papierkorb**

- Edelstahl, matt gebürstet
- Inhalt 14 l
- Ø 230 x H 380 mm

**SCHNELL**  
LIEFERBAR



Ausführung	Best.-Nr.	EUR
Schirmständer	▶ 9109 486715	<b>104,70</b>
Papierkorb	▶ 9109 486716	<b>96,40</b>

Wenn in der Beschreibung nicht anders angegeben, erfolgt die Lieferung ohne Inhalt bzw. Zubehör

Foto: Anton Gvozdevkov/Shutterstock.com



ab **4,05**

Leicht zu reinigen

rot



blau



schwarz



lichtgrau

**Papierkorb**

- Kunststoff
- Mit glatter Oberfläche
- Mit umlaufendem Grifftrand
- 18 l-VE = 6 Stück
- 30 l und 45 l-VE = 1 Stück

**24h**  
LIEFERBAR

Inhalt	l	18	30	45
Ø x H	mm	315 x 331	350 x 405	390 x 480
lichtgrau	<b>Best.-Nr.</b>	▶ 9000 468470	▶ 9000 468490	▶ 9000 468495
schwarz	<b>Best.-Nr.</b>	▶ 9000 468471	▶ 9000 468491	▶ 9000 468496
blau	<b>Best.-Nr.</b>	▶ 9000 468472	▶ 9000 468492	▶ 9000 468497
rot	<b>Best.-Nr.</b>	▶ 9000 468473	▶ 9000 468493	▶ 9000 468498
<b>EUR/St.</b>		<b>4,05</b>	<b>16,75</b>	<b>30,95</b>

**Passendes Zubehör**

**Abfalleinsatz**

- Kunststoff
- Zum Einhängen in den Papierkorb
- Inhalt 2 l – für Papierkorb 18 l
- Inhalt 6 l – für Papierkorb 30 l und 45 l
- Farbe schwarz
- VE = 5 Stück



**24h**  
LIEFERBAR

Inhalt l	Best.-Nr.	EUR/St.
2	▶ 9000 468475	<b>7,25</b>
6	▶ 9000 468499	<b>9,95</b>

# Für mehr Fassungsvermögen

**Neu**

**29,95**

**Papierkorb**

- Inhalt 13 l
- Schwer entflammbar
- Mit unbrennbarem Aluminium-Einsatz
- H 300 x Ø 245 mm

**24h**  
LIEFERBAR

Mit unbrennbarem Aluminium-Einsatz

Farbe	Best.-Nr.	EUR
schwarz	▶ 9000 468436	<b>29,95</b>
lichtgrau	▶ 9000 468437	<b>29,95</b>
silber	▶ 9000 468438	<b>32,95</b>
gold	▶ 9000 468439	<b>29,95</b>



DSGVO-konform



**170,-**



**Papiersammler**

aus verzinktem Stahlblech, pulverbeschichtet, Schloss federbelastet für eine sichere Verwahrung von sensiblen Daten, verzinkter Innenbehälter an DIN A4 Format angepasst- Blätter liegen platzsparend übereinander- Inhalt 21,9 l

Farbe	Best.-Nr.	EUR
silber, Deckel rot	9109 468600	<b>170,-</b>
antik-silber, Deckel blau	9109 468601	<b>170,-</b>

**19,25**

Schwer entflammbar

**Papierkorb**

- Inhalt 18 l
- Schwer entflammbar
- Mit umlaufendem Grifftrand
- H 310 x oberer Ø 295 mm

**24h**  
LIEFERBAR

Farbe	Best.-Nr.	EUR/St.
schwarz	▶ 9000 468435	<b>19,25</b>



Die Angebote gelten nur für gewerbliche Abnehmer - Alle Preise zzgl. gesetzl. MwSt.

### Abfallbehälter

vielseitig einsetzbar in Büroräumen, Küchen usw., mit selbstschließender Einwurfklappe, Haube zum einfachen entleeren abnehmen

ab **12,25**



6 l schwarz



13 l lichtgrau



25 l lichtgrau



45 l schwarz

**Neu**



**32,95**

**Mit Einwurfklappe, Kunststoff**

#### Abfallbehälter

- Gehäuse und Deckel aus stoßfestem Kunststoff
- Kopfteil abnehmbar
- Leicht zu reinigen



Inhalt	l	6	13	25	45
Ø x H	mm	214 x 375	253 x 490	312 x 615	403 x 700
lichtgrau	Best.-Nr.	▶ 9000 468503	▶ 9000 468508	▶ 9000 468513	▶ 9000 468518
schwarz	Best.-Nr.	▶ 9000 468504	▶ 9000 468509	▶ 9000 468514	▶ 9000 468519
EUR/St.		<b>12,25</b>	<b>19,95</b>	<b>32,95</b>	<b>50,95</b>



#### Abfalltonne

- mit Deckel
- Inhalt 55 l
  - Aus stabilem Kunststoff
  - Mit zwei Metallbügel zum Verschießen des Deckels
  - Mit eingearbeiteten Griffen
  - H 570 x Ø 490 mm



Farbe	Best.-Nr.	EUR
grau	▶ 9000 468520	<b>32,95</b>

# Abfälle umweltfreundlich sortieren

**56,30**



**Mit Einwurfklappe, Kunststoff**

#### Abfallsammler

Kopfteil abnehmbar, wird mit zwei Klemmverschlüssen befestigt, Behälter flüssigkeitsdicht, Inhalt ca. 50 l, Einwurfklappe silber, Ø 410 x H 760 mm, Gewicht ca. 3,5 kg



Farbe	Best.-Nr.	EUR
grau	▶ 9109 468150	<b>56,30</b>
blau	▶ 9109 468151	<b>56,30</b>
rot	▶ 9109 468152	<b>56,30</b>
grün	▶ 9109 468153	<b>56,30</b>
gelb	▶ 9109 468154	<b>56,30</b>
weiß	▶ 9109 468155	<b>56,30</b>

Wenn in der Beschreibung nicht anders angegeben, erfolgt die Lieferung ohne Inhalt bzw. Zubehör






Foto: ASDF\_MEDIA/Shutterstock.com

### Abfallsammler

vielseitig einsetzbar in allen Gebäudenbereichen, die Push-Einwurfklappe ermöglicht eine einfache Handhabung



# Universal einsetzbar



30l mittelgrau

30l schwarz



Mit herausnehmbarem Inneneimer



50l Edelstahl

### Abfallsammler

- Rumpf und Haube aus pulverbeschichtetem Stahlblech oder Edelstahl
- Mit verzinktem Metall-Inneneimer
- Mit Push-Einwurfklappe
- Der Gummibodenring schützt Boden und Teppiche
- Inhalt 30 l- Ø 314 x H 650 mm  
Inhalt 50 l- Ø 360 x H 745 mm

Inhalt l	Ausführung	Best.-Nr.	EUR
30	Stahlblech, mittelgrau	▶ 9000 468710	<b>88,95</b>
	Stahlblech, schwarz	▶ 9000 468711	<b>88,95</b>
50	Edelstahl	▶ 9000 468717	<b>129,-</b>



Mit Müllbeutel-Klemmrahmen

### ⑤ Abfallsammler

Inhalt 52 l

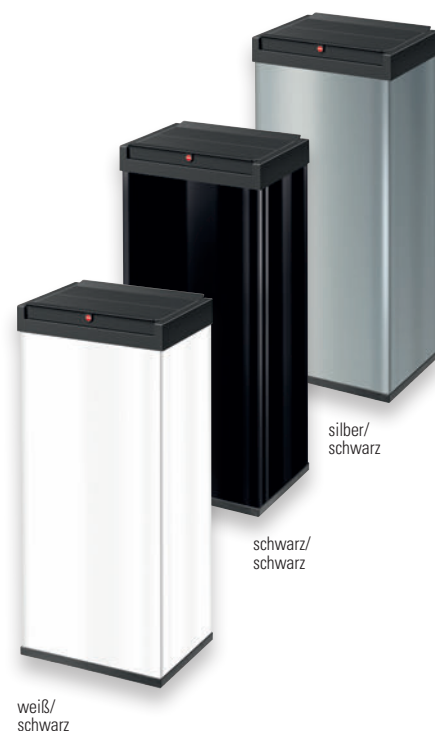
- Deckel und Boden aus hochfestem schwarzem Kunststoff
- Gehäuse aus pulverbeschichtetem Stahlblech oder Edelstahl
- Zweigeteilter Schwingdeckel schließt selbstständig, Verrastung zum kompletten Öffnen des Schwingdeckels möglich
- Mit Müllbeutel-Klemmrahmen
- Boden mit 4 Anti-Rutsch-Füßen
- Lieferung erfolgt zerlegt, einfache Montage



Gehäuse	H x B x T mm	Best.-Nr.	EUR
Stahlblech, weiß	763 x 339 x 260	▶ 9000 463435	<b>85,95</b>
Stahlblech, silber	763 x 339 x 260	▶ 9000 463436	<b>85,95</b>
Stahlblech, schwarz	763 x 339 x 260	▶ 9000 463437	<b>85,95</b>
Edelstahl	763 x 339 x 260	▶ 9000 463438	<b>97,95</b>



Edelstahl/schwarz



weiß/schwarz

schwarz/schwarz

silber/schwarz

Die Angebote gelten nur für gewerbliche Abnehmer - Alle Preise zzgl. gesetzl. MwSt.

**Neu**



①

Sieb aus Edelstahl

TOP-LEISTUNG

208,-

**SCHNELL**  
LIEFERBAR



① **Standascher**

**Eleganter Standascher Edelstahl**

elegant und dekorativ, vielseitig einsetzbar, Ø 400 x H 730 mm

Ausführung	Best.-Nr.	EUR	Weitere Ausführungen in Stahlblech und Kunststoff finden Sie auf der Seite 889.
Edelstahl	▶ 9109 468657	208,-	

ab **31,95**



②

Inhalt 20 l

③

Inhalt 30 l

②-③ **Tretabfallsammler**

- Robuste Konstruktion aus flexiblen Kunststoffen
- Edler Metallic-Look
- Dämpfer für sanftes und geräuschloses Schließen
- Pedal für einfaches Öffnen
- Mit GummifüÙe für ein festen Stand

• **Runde Form**

- Inhalt 20 l - H 432 x B 357 x T 302 mm
- Inhalt 30 l - H 592 x B 357 x T 302 mm

**24h**  
LIEFERBAR

Abb.	Inhalt l	Best.-Nr.	EUR
2	20	▶ 9000 463444	31,95
3	30	▶ 9000 463445	44,95

ab **115,-**



Mit Sensor-Technik



**Abfallsammler**

- Öffnet durch Bewegungssensor und schließt automatisch, alternativ auch manuell über Open/Close Tasten bedienbar
- Ermöglichen die kontaktlose Abfallentsorgung in geschlossene Behälter, die besonders unter strengen Hygienenrichtlinien erforderlich sind
- Soft-Close Funktion des Deckels
- Abnehmbarer Deckel zum einfachen Entleeren
- Herausnehmbarer Inneneimer mit Henkel und Beutelfixierung
- Korpus aus Edelstahl mit Fingerprint-Proof Beschichtung
- Rutschfester Sockel und viereckige Form
- Batterien 4 x AA (nicht im Lieferumfang enthalten)

**24h**  
LIEFERBAR

**DURABLE**

Inhalt l	H x B x T mm	Best.-Nr.	EUR
12	430 x 240 x 240	▶ 9000 463330	115,-
21	570 x 270 x 270	▶ 9000 463331	139,-
35	690 x 305 x 305	▶ 9000 463332	175,-

Wenn in der Beschreibung nicht anders angegeben, erfolgt die Lieferung ohne Inhalt bzw. Zubehör



Foto: StockLite/Shutterstock.com



**Ascher aus Edelstahl**

Dieses hochwertige Material ist Garant für eine lange Lebensdauer. Formschön und robust, ideal für viele individuelle Einsatzbereiche.



**Aschereinsatz und Sieb aus Edelstahl**

① **Kombiascher**

- Einwurföffnung mit Kantenschutz



**Aschereinsatz aus Stahlblech, verzinktes Sieb**

② **Kombiascher**

- Einwurföffnung mit Kantenschutz, 2fach



Abb.	Ø x H mm	Best.-Nr.	EUR
1	230 x 660	▶ 9109 468297	229,-
2	320 x 700	▶ 9109 468295	288,-



**Aschereinsatz aus Aluminium, poliert**

**Standascher**

- Stahlblech, verzinkt und pulverbeschichtet oder Edelstahl, poliert
- Bei Ausführung in Edelstahl ist der Abfalleinwurf mit Kantenschutz
- Ø 200 x H 660 mm



Ausführung	Best.-Nr. ohne Einwurföffnung	EUR	Best.-Nr. mit Einwurföffnung	EUR
Stahlblech rot	▶ 9109 468140	105,-	▶ 9109 468145	115,-
Stahlblech anthrazit	▶ 9109 468141	105,-	▶ 9109 468146	115,-
Stahlblech enzianblau	▶ 9109 468142	105,-	▶ 9109 468147	115,-
Stahlblech silber	▶ 9109 468143	105,-	▶ 9109 468148	115,-
Edelstahl silber	▶ 9109 468144	174,-	▶ 9109 468149	183,-

Mit großer Einwurföffnung

**Aschereinsatz aus Aluminium, verzinktes Sieb**

**Kombiascher**

- Gehäuse aus verzinktem Stahlblech, pulverbeschichtet
- Mit 4 Einwurföffnungen
- Aschereinsatz aus Aluminium mit verzinktem Sieb
- Inhalt ca. 29l
- B 250 x T 250 x H 655 mm



Farbe	Best.-Nr.	EUR
rot	▶ 9109 468250	129,-
blau	▶ 9109 468251	129,-
neusilber	▶ 9109 468252	129,-



Die Angebote gelten nur für gewerbliche Abnehmer · Alle Preise zzgl. gesetzl. MwSt.




silber



Mit Flammlöschkopf

anthrazit

schwarz



Flammlöschkopf



Verzinkter Inneneimer

Mit verzinktem Innenbehälter

**Kombiascher**

- Metall mit verzinktem Innenbehälter
- Mit herausnehmbarem Aluminium-Aschereinsatz
- Einwurfföffnung mit Kantenschutz
- Herausnehmbarer Inneneimer 17 l
- Ø 250 x H 630 mm

24h LIEFERBAR

**DURABLE**

Farbe	Best.-Nr.	EUR
silber	▶ 9000 468125	129,-
anthrazit	▶ 9000 468126	129,-
schwarz	▶ 9000 468127	129,-

# Individuell und überall einsetzbar

Mit verzinktem Innenbehälter

**Kombiascher aus Metall**

- Mit herausnehmbarem Aluminium-Aschereinsatz und verzinktem Sieb
- Einwurfföffnung mit Kantenschutz
- Herausnehmbarer Inneneimer, 17 l
- Ø 260 x H 620 mm

24h LIEFERBAR

**DURABLE**



Verzinktes Sieb

Farbe	Best.-Nr.	EUR
silber	▶ 9000 468120	119,-
anthrazit	▶ 9000 468121	119,-
schwarz	▶ 9000 468122	119,-



Inkl. 1,5 kg Sandfüllung

Wenn in der Beschreibung nicht anders angegeben, erfolgt die Lieferung ohne Inhalt bzw. Zubehör



60 l schwarz



30 l grau

Mit Flammlöschkopf

Selbstlöschend



Flammlöschkopf



**Abfallbehälter**

- Aus Metall
- Korpus und Löschkopf mit kratzfester Epoxidharz-Beschichtung
- Der Flammlöschkopf unterbricht die Sauerstoffzufuhr und erstickt so die Flammen

24h LIEFERBAR



**DURABLE**

Inhalt l	Ø x H mm	Best.-Nr. schwarz	Best.-Nr. grau	EUR
30	315 x 492	▶ 9000 468204	▶ 9000 468205	64,95
60	375 x 662	▶ 9000 468207	▶ 9000 468208	99,95



ab **147,-**



Feuerhemmend

Korpus aus Edelstahl



Abfallbehälter  
Edelstahl

- Löschkopf Stahl, schwarz, pulverbeschichtet



Inhalt l	Ø x H mm	Best.-Nr.	EUR
15	250 x 370	▶ 9109 468130	<b>147,-</b>
30	375 x 390	▶ 9109 468131	<b>199,-</b>
50	375 x 520	▶ 9109 468132	<b>235,-</b>
80	465 x 560	▶ 9109 468133	<b>328,-</b>
110	465 x 750	▶ 9109 468134	<b>366,-</b>

Korpus und Löschkopf aus Stahlblech




Abfallbehälter

- Korpus und Löschkopf aus Stahlblech, pulverbeschichtet
- Bodenring aus hitzebeständigem Kautschuk



Inhalt l	Ø x H mm	Best.-Nr. rot	Best.-Nr. schwarz	Best.-Nr. grau	EUR
15	250 x 350	▶ 9109 468201	▶ 9109 468202	▶ 9109 468215	<b>49,90</b>
25	250 x 600	▶ 9109 468204	▶ 9109 468205	-	<b>69,80</b>
40	310 x 600	▶ 9109 468207	▶ 9109 468208	▶ 9109 468217	<b>89,-</b>
75	380 x 750	▶ 9109 468210	▶ 9109 468211	▶ 9109 468218	<b>145,-</b>

ab **49,90**



Feuerhemmend

15 l

25 l

40 l

75 l

ab **115,-**



Feuerhemmend

grau- 25 l

schwarz- 40 l

grau- 75 l



Abfallbehälter  
mit abnehmbarem Deckel

- Korpus und Löschkopf aus Stahlblech, pulverbeschichtet
- Deckel mit integriertem Ascher schwarz beschichtet
- Einfaches entleeren durch Abnehmen des Deckels
- Bodenring aus hitzebeständigem Kautschuk



Inhalt l	Ø x H mm	Best.-Nr. schwarz	Best.-Nr. grau	EUR
25	250 x 700	▶ 9109 468231	▶ 9109 468232	<b>115,-</b>
40	310 x 700	▶ 9109 468236	▶ 9109 468237	<b>138,-</b>
75	380 x 800	▶ 9109 468241	▶ 9109 468242	<b>219,-</b>



Die aufsteigenden Verbrennungsgase werden durch den Löschkopf umgeleitet und stauen sich an der Einwurföffnung. Durch die damit gestoppte Sauerstoffzufuhr erlischt das Feuer.

Die Angebote gelten nur für gewerbliche Abnehmer - Alle Preise zzgl. gesetzl. MwSt.



### Sicherheits-Abfallascher

- Aus tiefgezogenem Stahlblech oder Edelstahl
- Pulverbeschichtung
- Ascher mit Kippvorrichtung

**24h**  
LIEFERBAR

① ab **43,95**

#### ① Wandascher



② ab **137,-**

#### ② Ascher

- Ascher Ø 150 x H 145 mm
- Gesamthöhe 910 mm

Mit Ständer und Regendach



③ **109,-**

#### ③ Wand-Abfallascher

- Mit Einwurföffnung



④ **139,-**

#### ④ Standascher

- Mit großer Einwurföffnung
- Aschereinsatz komplett herausnehmbar
- Ascher Ø 180 mm - Gesamthöhe 825 mm



Abb.	Ø x H mm	Best.-Nr. rot	Best.-Nr. graphit	Best.-Nr. neusilber	EUR	Best.-Nr. Edelstahl	EUR
1	90 x 100	▶ 9000 468026	▶ 9000 468030	▶ 9000 468031	<b>43,95</b>	▶ 9000 468035	<b>62,95</b>
	110 x 120	▶ 9000 468000	▶ 9000 468002	▶ 9000 468001	<b>47,95</b>	▶ 9000 468032	<b>67,95</b>
	150 x 145	▶ 9000 468028	▶ 9000 468033	▶ 9000 468034	<b>49,95</b>	▶ 9000 468036	<b>73,95</b>
	180 x 250	9109 468040	9109 468042	9109 468041	<b>81,-</b>	9109 468043	<b>137,-</b>
2	150 x 145	9109 468050	9109 468052	9109 468051	<b>137,-</b>	9109 468055	<b>155,-</b>
3	180 x 410	▶ 9000 468024	▶ 9000 468018	▶ 9000 468019	<b>109,-</b>	▶ 9000 468020	<b>225,-</b>
4	180 x 825	9109 468060	9109 468062	9109 468061	<b>139,-</b>	9109 468063	<b>219,-</b>

## Abfallbehälter für Büros, Eingangsbereiche, Ausstellungs- und Warteräume

**169,-**

rot



Mit fußbodenschonendem Kantenschutzprofil

Robust und standfest



blau



neusilber



anthrazit



### Standascher

- Aus pulverbeschichtetem Stahlblech
- Mit aufliegender Einlegeschaale aus Aluminium zur Sandbefüllung
- Einlegesieb aus Metall mit Schutzprofil
- Elastisches schwarzes Kantenschutzprofil oben und unten schützen Ascher und Boden
- Ø 405 x H 770 mm

**24h**  
LIEFERBAR

Ausführung	Best.-Nr.	EUR
anthrazit	▶ 9000 468700	<b>169,-</b>
blau	▶ 9000 468701	<b>169,-</b>
rot	▶ 9000 468702	<b>169,-</b>
neusilber	▶ 9000 468703	<b>169,-</b>

Wenn in der Beschreibung nicht anders angegeben, erfolgt die Lieferung ohne Inhalt bzw. Zubehör

Foto: Monkey Business Images/Shutterstock.com



**Aktenvernichter**

**Homeoffice**

Aktenvernichter für 1 bis 3 Personen  
Einstiegsmodell für die Aufstellung direkt am Schreibtisch, das Plus: Null-Stromverbrauch im Stand-by Modus (① + ②)

**Arbeitsplatz**

Aktenvernichter für bis zu 5 Personen  
Für die Vernichtung von größeren Mengen direkt am Schreibtisch oder an einem zentralen Aufstellungsort

**Großraumbüro/Etage**

Aktenvernichter für bis zu 8 Personen  
Leistungsstark und fahrbar für ganze Büroetagen

**Vorteile**

- Made in Germany
- Lebenslange Garantie auf die Schneidwellen
- Energieeffiziente Produkte
- Nachhaltige Entwicklung und Produktion



**Alle Produkte haben**

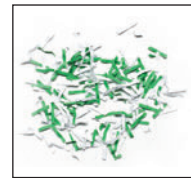
- Spezialgehärtete Schneidwellen, unempfindlich gegen Heft- und Büroklammern
- Geschlossenes Getriebe schützt vor Papierstaub
- Hohe Bediensicherheit
- Start-/Stopp Automatik
- Schnittleistung bezieht sich auf 80 g/m² DIN A4 Papier
- Ansprechendes, zeitloses Design



Stufe P-2



Stufe P-4



Stufe P-5

**Sicherheitsstufen nach ISO/IEC 21964 (DIN 66399)**

**Sicherheitsstufe 2**

Für interne Unterlagen, die unlesbar gemacht oder entwertet werden sollen, z.B. unternehmensinterne Kommunikation, wie Aushänge, Reiserichtlinien, Formulare

**Sicherheitsstufe 3**

Datenträger mit sensiblen und vertraulichen sowie personenbezogenen Daten, z.B. Angebote und Bestellungen mit personenbezogenen Daten oder Umsatz- und Steuerunterlagen von Unternehmen

**Sicherheitsstufe 4**

Datenträger mit besonders sensiblen, vertraulichen Daten sowie personenbezogene Daten, z.B. Verträge, Bilanzen, Konditionen, Rechnungen

**Sicherheitsstufe 5**

Datenträger mit geheim zu haltenden Informationen mit existenzieller Wichtigkeit für eine Person oder ein Unternehmen, z.B. Patente, Konstruktionen, Prozessunterlagen, medizinische Berichte



P- Papier




O- CD's, DVD's und Blu-Ray's



T- Magnetkarten



E- Elektronische Datenträger (USB-Stick, Chipkarten)



F- Mikrofilme



H 405 mm



H 455 mm



H 542 mm



H 600 mm

**① - ③ Aktenvernichter**

**Modell Homeoffice**

- Start-/Stopp-Automatik
- Druckempfindliches Sicherheitselement schützt vor unbeabsichtigtem Einzug
- Leiser Betrieb minimiert die Geräuschentwicklung am Arbeitsplatz
- Papiereinzug mit Überlastungsschutz
- Abb. ① + ② Nullstromverbrauch im Stand-by-Modus
- Abb. ① + ② abnehmbares Oberteil zur einfachen Entleerung
- Abb. ③ geringer Stromverbrauch (0,1 W) im Stand-by-Modus, mit herausnehmbarem Auffangbehälter
- Abb. ② + ③ mit Sichtfenster zur Füllstandanzeige

Abb.	1	2	3	4
Schnittart	Streifen	Partikel	Streifen	Partikel
Schnittbreite mm	3,9	4 x 25	3,9	4 x 25
Schnittleistung Blatt	10-12	5-6	12-14	6-7
Sicherheitsstufe	P-2/T-2/E-2	P-4/T-4/E-3/F-1	P-2/T-2/E-2	P-4/T-4/E-3/F-1
Motorleistung W	160	160	185	185
Eingabebreite mm	225	225	225	230
Auffangvolumen l	20	20	25	25
B x T x H mm	366 x 258 x 405	366 x 258 x 405	366 x 258 x 455	366 x 258 x 455
Gewicht kg	4	5	4	5
Vernichtet:				
Papier	x	x	x	x
Kunden-/Kreditkarten	x	x	x	x
CDs/DVDs	-	-	-	-
Best.-Nr.	9108 495132	9108 495133	9108 495134	9108 495135
EUR	166,-	185,-	181,-	219,-
Kunststoffsack VE = 100 Stück	-	-	-	-
Best.-Nr.	-	-	-	-
EUR	-	-	-	-

Die Angebote gelten nur für gewerbliche Abnehmer - Alle Preise zzgl. gesetzl. MwSt.



H 605 mm



H 845 mm



Bedienung und Menüführung über das hochauflösende Touchdisplay



H 1020 mm

④ - ⑥ Aktenvernichter

Modell Arbeitsplatz

- Modell zum dauerhaften Einsatz am Arbeitsplatz
- Zerkleinert mühelos Kredit- und Kundenkarten
- Automatischer Rücklauf und Papiereinschub mit Überlastungsschutz, reduziert Papierstau
- Besonders geringer Stromverbrauch von 0,1W im Stand-By-Modus
- Füllstandanzeige durch Sichtfenster
- Optische Anzeige und Abschalten bei vollem Auffangbehälter
- Leiser Betrieb minimiert die Geräuscentwicklung am Arbeitsplatz

⑦ Aktenvernichter

Modell Großraumbüro/Etage

- wie Modell Arbeitsplatz, jedoch zusätzlich
- Innovatives Antriebs- und Bedienkonzept Intelligent Drive für bis zu 40 % mehr Leistung
  - Intelligente Stauvermeidung und ein reduziertes Betriebsgeräusch
  - Frei wählbare Betriebsmodi: Silent, Performance und Standard
  - Menüführung über Touchdisplay
  - Hohe Energieeinsparung durch Stand-by und Abschalt-Automatik
  - Intelligente Behebung von Papierstau, das Geräte reagiert selbständig
  - Im Partikelschnitt mit integriertem automatischen Öler
  - Druckempfindliches Sicherheitselement für hohe Anwendersicherheit



Modell ④+⑤ mit herausnehmbarem Auffangbehälter



Modell ⑥+⑦ Unterschrank mit Tür und ausziehbarem Mehrweg-Auffangbeutel

Spezialöl

für alle Partikelschnitt-Aktenvernichter. Für eine gleichbleibend gute Schnittleistung empfiehlt sich, bei jeder Leerung zu ölen, Flaschen à 250 ml, VE = 6 Stück



Best.-Nr.	EUR/VE
9108 495151	58,50

Abb.	5				6				7			
Schnittart	Streifen	Streifen	Partikel	Partikel	Streifen	Streifen	Partikel	Partikel	Partikel	Partikel		
Schnittbreite mm	3,9	5,8	4,5 x 30	1,9 x 15	3,9	5,8	4,5 x 30	1,9 x 15	4,5 x 30	1,9 x 15		
Schnittleistung Blatt	19-21	25-27	14-16	9-11	25-27	30-32	20-22	13-15	27-29	16-18		
Sicherheitsstufe	P-2/O-2/ T-2/E-2	P-2/O-2/ T-2/E-2	P-4/O-3/T-4/ E-3/F-1	P-5/T-5/ E-4/F-2	P-2/O-2/ T-2/E-2	P-2/O-2/ T-2/E-2	P-4/O-3/T-4/ E-3/F-1	P-5/T-5/ E-4/F-2	P-4/O-3/T-4/ E-3/F-1	P-5/O-4/T-5/ E-4/F-2		
Motorleistung kW	610	610	610	610	700	700	700	700	1000	1000		
Eingabebreite mm	240	240	240	240	310	310	310	310	330	330		
Auffangvolumen l	35	35	35	35	100	100	100	100	145	145		
B x T x H mm	395 x 317 x 605	395 x 317 x 605	395 x 317 x 605	395 x 317 x 605	541 x 439 x 845	541 x 439 x 845	541 x 439 x 845	541 x 439 x 845	580 x 550 x 1020	580 x 550 x 1020		
Gewicht kg	15	15	19	16	35	35	42	42	68	68		
Vernichtet:												
Papier	x	x	x	x	x	x	x	x	x	x		
Kunden-/Kreditkarten	x	x	x	x	x	x	x	x	x	x		
CDs/DVDs	x	x	x	-	x	x	x	-	x	x		
Best.-Nr.	9108 495353	9108 495354	9108 495355	9108 495356	9108 495357	9108 495358	9108 495359	9108 495360	9108 495363	9108 495364		
EUR	425,-	425,-	473,-	495,-	756,-	870,-	890,-	890,-	2104,-	2124,-		
Kunststoffsack VE = 100 Stück	x	x	x	x	x	x	x	x	x	x		
Best.-Nr.	9108 495334	9108 495334	9108 495334	9108 495334	9108 495332	9108 495332	9108 495332	9108 495332	9108 495333	9108 495333		
EUR	68,50	68,50	68,50	68,50	126,-	126,-	126,-	126,-	170,-	170,-		

Wenn in der Beschreibung nicht anders angegeben, erfolgt die Lieferung ohne Inhalt bzw. Zubehör







① **Akku-Schreibtischleuchte**

**ABS/Silikon**

- Mit Standfuß
- Leuchtenkopf 250 x 50 mm, neigbar
- 3-Stufen-Dimmer
- Armlänge 390 mm- Höhe max. 400 mm
- Mit Micro-B-USB-Anschluss am Fuß
- Lichtfarbe 5.400 Kelvin- neutralweiß
- Akku-Ladezeit ca. 3- 4 Stunden, Akku-Laufzeit ca. 5- 6 Stunden
- Kabellos, mit Akku
- Lichtstrom 200 Lumen
- Lebensdauer 35.000 Stunden
- Gewichteter Energieverbrauch 6 kWh/1000h
- Diese Leuchte enthält eingebaute LED-Lampen. Die Lampen können nicht ausgetauscht werden

<b>24h</b> LIEFERBAR	<b>2</b> JAHRE GARANTIE
-------------------------	-------------------------------

Farbe	Best.-Nr.	EUR
schwarz	▶ 9000 483600	<b>57,95</b>



② **Schreibtischleuchte**

**Kunststoff**

- Mit Standfuß und Tischklemme
- Optimale Einstellmöglichkeiten des Leuchtenarmes durch 3 Gelenke, 2 Schenkel à 400 mm Länge
- **Blendfreies Licht**
- Betriebsspannung 230 V
- Lichtfarbe 4.200 Kelvin- neutralweiß
- Lebensdauer 16.000 Stunden
- Lichtstrom 1030 Lumen
- Effizienzklasse C (Spektrum A bis G)
- Diese Leuchte enthält eingebaute LED-Lampen. Die Lampen können nicht ausgetauscht werden.

<b>24h</b> LIEFERBAR	<b>2</b> JAHRE GARANTIE	A ↑ G	<b>C</b>
-------------------------	-------------------------------	-------------	----------

Farbe	Best.-Nr.	EUR
schwarz/anthrazit	▶ 9000 483102	<b>139,-</b>



③ **Schreibtischleuchte**

**Aluminium/ABS/Metall**

- Mit Standfuß
- Leuchtarm stufenlos verstellbar, Leuchtkopf aus Kunststoff horizontal und vertikal schwenkbar
- Ausladung max. 670 mm- Höhe max. 600 mm
- Betriebsspannung 220-240 V
- Lichtfarbe 5.000 Kelvin- neutralweiß
- Lebensdauer 20.000 Stunden
- Lichtstrom 400 Lumen
- Gewichteter Energieverbrauch 7 kWh/1000h
- Effizienzklasse E (Spektrum A bis G)
- Diese Leuchte enthält eingebaute LED-Lampen. Die Lampen können nicht ausgetauscht werden.

<b>24h</b> LIEFERBAR	<b>2</b> JAHRE GARANTIE	A ↑ G	<b>E</b>
-------------------------	-------------------------------	-------------	----------

Farbe	Best.-Nr.	EUR
schwarz	▶ 9000 483080	<b>56,95</b>
silber	▶ 9000 483081	<b>56,95</b>



Foto: ESB Professional/Shutterstock.com

④ **Schreibtischleuchte**

**Aluminium/Kunststoff**

- Mit Tischklemme
- Mit Reflektor 800 mm, über 3 Gelenke individuell verstellbar
- Länge Armlänge oben 175 mm- unten 480 mm, Höhe max. 720 mm
- Bedienfeld am Leuchtenkopf (Touch-Funktion)
- Mit Lichtsensor (automatische Anpassung der Lichtintensität zur Umgebung), leuchtet den Arbeitsplatz vor dem Monitor perfekt aus
- Betriebsspannung 230 V
- Lichtfarbe 3.000/4.000 Kelvin- neutralweiß, 6.000 Kelvin tageslichtweiß
- Lebensdauer 30.000 Stunden
- Lichtstrom 700- 750 Lumen
- Gewichteter Energieverbrauch 11 kWh/1000h
- Effizienzklasse F (Spektrum A bis G)
- Diese Leuchte enthält eingebaute LED-Lampen. Die Lampen können nicht ausgetauscht werden.

<b>24h</b> LIEFERBAR	<b>2</b> JAHRE GARANTIE	A ↑ G	<b>F</b>
-------------------------	-------------------------------	-------------	----------

Farbe	Best.-Nr.	EUR
schwarz	▶ 9000 483610	<b>129,-</b>



Die Angebote gelten nur für gewerbliche Abnehmer - Alle Preise zzgl. gesetzl. MwSt.



⑤ Schreibtischleuchte

ABS/Eisen/PS

- Mit Standfuß und Tischklemme
- Leuchtenkopf vielseitig einsetzbar
- Stufenlos dimmbar
- Ausladung max. 660 mm- Höhe max. 600 mm
- Betriebsspannung 100-240 V
- Lichtfarbe 3.100 Kelvin- warmweiß, 4.400 Kelvin- neutralweiß, 6.100 Kelvin- tageslichtweiß
- Lebensdauer 20.000 Stunden
- Lichtstrom 550 Lumen
- Gewichteter Energieverbrauch 9 kWh/1000h
- Effizienzklasse E (Spektrum A bis G)
- Diese Leuchte enthält eingebaute LED-Lampen  
Die Lampen können nicht ausgetauscht werden

24h LIEFERBAR | 2 JAHRE GARANTIE | A ↑ G | E

Farbe	Best.-Nr.	EUR
weiß	▶ 9000 483601	99,95



⑥ Schreibtischleuchte

Aluminium/ABS

- Mit Tischklemme
- Leuchtenkopf 420 x 70 mm- vielseitig verstellbar
- Stufenlos dimmbar oder in 3-Stufen verstellbar
- Ausladung max. 800 mm- Höhe max. 820 mm
- Betriebsspannung 100-240 V
- Lichtfarbe 5.000 Kelvin- neutralweiß
- Lebensdauer 50.000 Stunden
- Lichtstrom 650 Lumen
- Gewichteter Energieverbrauch 12 kWh/1000h
- Effizienzklasse D (Spektrum A bis G)
- Diese Leuchte enthält eingebaute LED-Lampen  
Die Lampen können nicht ausgetauscht werden

24h LIEFERBAR | 2 JAHRE GARANTIE | A ↑ G | D

Farbe	Best.-Nr.	EUR
schwarz	▶ 9000 483602	129,-



⑦ Schreibtischleuchte

Aluminium/Kunststoff

- Mit Standfuß
- Leuchtenkopf vielseitig verstellbar
- 5-Stufen-Dimmer, inkl. Memory-Funktion
- Als kabelloses Ladegerät nutzbar, mit Induktions-Ladefläche und USB-Ladefunktion
- Ausladung max. 500 mm- Höhe max. 420 mm
- Betriebsspannung 100-240 V
- Lichtfarbe 3.000 Kelvin- warmweiß, 4.500 Kelvin- neutralweiß, 6.000 Kelvin- tageslichtweiß
- Lebensdauer 30.000 Stunden
- Lichtstrom 500 Lumen
- Gewichteter Energieverbrauch 10 kWh/1000h
- Effizienzklasse E (Spektrum A bis G)
- Diese Leuchte enthält eingebaute LED-Lampen  
Die Lampen können nicht ausgetauscht werden

24h LIEFERBAR | 2 JAHRE GARANTIE | A ↑ G | E

Farbe	Best.-Nr.	EUR
schwarz	▶ 9000 483058	149,-

⑧ Schreibtischleuchte

Metall/Kunststoff

- Mit Standfuß
- Leuchtenkopf flexibel dreh- und neigbar
- Armlänge 357 mm- Höhe max. 375 mm
- Betriebsspannung 220-240 V
- Lebensdauer 50.000 Stunden
- Lichtstrom 616 Lumen
- Gewichteter Energieverbrauch 5 kWh/1000 h
- Effizienzklasse D (Spektrum A bis G)

24h LIEFERBAR | 2 JAHRE GARANTIE | A ↑ G | D

Farbe	Best.-Nr.	EUR
schwarz	▶ 9000 483048	48,95



Foto: Alliance Images/Shutterstock.com

Wenn in der Beschreibung nicht anders angegeben, erfolgt die Lieferung ohne Inhalt bzw. Zubehör





① LED-Stehleuchte

Aluminium/Stahl/PS

- Mit Push-Dimmer für eine stufenlose Regulierung, sowie zum Ein- und Ausschalten
- Der Blendschutz garantiert eine angenehme Lichtverteilung auf der Arbeitsfläche
- Leuchtenkopf 500 mm lang und 220 mm breit
- Leuchtenfuß 420 mm lang und 220 mm breit
- Betriebsspannung 200- 240 V
- Lichtfarbe 4.000 Kelvin- neutralweiß
- Lebensdauer 50.000 Stunden
- Lichtstrom 5.600 Lumen
- Gewichteter Energieverbrauch 52kWh/1000h
- Effizienzklasse C (Spektrum A bis G)
- Diese Leuchte enthält eingebaute LED-Lampen  
Diese Lampen können nicht ausgetauscht werden

**SCHNELL** LIEFERBAR **2** JAHRE GARANTIE **A ↑ G** **C**

Farbe	Best.-Nr.	EUR
weiss	▶ 9106 483010	419,-
anthrazit	▶ 9106 483011	419,-



② Schreibtischleuchte

Metall/Kunststoff

- Mit Tischklemme oder Standfuß
- Leuchtenkopf und Arm vielseitig verstellbar
- Armlänge unten 330 mm- oben 340 mm- Höhe max. 410 mm (mit Standfuß), Höhe max. 380 mm (mit Tischklemme)
- Betriebsspannung 220-240 V
- Lichtfarbe 6.500 Kelvin- tageslichtweiß
- Lebensdauer 10.000 Stunden
- Lichtstrom 800 Lumen
- Gewichteter Energieverbrauch 6 kWh/1000 h
- Effizienzklasse D (Spektrum A bis G)

**24h** LIEFERBAR **2** JAHRE GARANTIE **Intertek GS** **A ↑ G** **D**

Farbe	Best.-Nr. mit Tischklemme	EUR	Best.-Nr. Standfuß	EUR
schwarz	▶ 9000 483041	105,-	▶ 9000 483046	119,-
silber	▶ 9000 483042	105,-	▶ 9000 483047	119,-
weiß	▶ 9000 483040	105,-	▶ 9000 483045	119,-



Mit zwei verstellbaren Leuchtköpfen



Ideal für Werkstätten, technische Büros usw.

③ Schreibtischleuchte

Metall/Kunststoff

- Mit Tischklemme
- Stufenlos dimmbar, mit Touchfeld-Bedienung am Leuchtenkopf
- Mit 80° drehbarem und 110° neigbarem Gelenkarm und zwei verstellbaren Leuchtköpfen, im Winkel von ca. 0°-180° zueinander einstellbar
- Armlänge unten 400 mm- oben 440 mm- Höhe max. 520 mm
- Betriebsspannung 220-240 V
- Lichtfarbe 6.500 Kelvin- tageslichtweiß
- Lebensdauer 35.000 Stunden
- Lichtstrom 2886 Lumen (2 x 1430 Lumen)
- Gewichteter Energieverbrauch 22 kWh/1000 h (2 x 11 kWh/1000 h)
- Effizienzklasse E (Spektrum A bis G)

**SCHNELL** LIEFERBAR **2** JAHRE GARANTIE **A ↑ G** **E**

Farbe	Best.-Nr.	EUR
weiß	▶ 9106 483006	271,-

④ Schreibtischleuchte


Metall/Kunststoff

- Mit Tischklemme
- Stufenlos dimmbar, 3 Bereiche getrennt einstellbar (vorne/hinten/alle Lichtquellen)
- Mit 80° drehbarem Gelenkarm und dreidimensional verstellbarer Leuchtenkopf
- Armlänge unten 400 mm- oben 440 mm- Höhe max. 500 mm
- Betriebsspannung 220-240 V
- Lichtfarbe 6.500 Kelvin- tageslichtweiß
- Lebensdauer 35.000 Stunden
- Lichtstrom 2248 Lumen
- Gewichteter Energieverbrauch 15 kWh/1000h
- Effizienzklasse D (Spektrum A bis G)

**SCHNELL** LIEFERBAR **2** JAHRE GARANTIE **A ↑ G** **D**

Farbe	Best.-Nr.	EUR
weiß	▶ 9106 483005	196,-

Die Angebote gelten nur für gewerbliche Abnehmer - Alle Preise zzgl. gesetzl. MwSt.



① LED-Lupenleuchte

**Kunststoff**

- Mit Standfuß
- Runder Kopf
- Glaslinse 88,9 mm (3,5") 3 Dioptrien, mit eingelassenem Auge 12 Dioptrien, mit Abdeckung
- Betriebsspannung 230 V
- Lichtfarbe 6.400 Kelvin- tageslichtweiß
- Lebensdauer 30.000 Stunden
- Lichtstrom 396-468 Lumen
- Effizienzklasse E (Spektrum A bis G)
- Diese Leuchte enthält eingebaute LED-Lampen Die Lampen können nicht ausgetauscht werden

② LED-Lupenleuchte

**Kunststoff**

- Mit Tischklemme oder Standfuß
- Optimale Einstellmöglichkeiten des Leuchtenarms durch 3 Gelenke, Standfuß- 2 Schenkel à 300 mm, Tischklemme- 2 Schenkel à 410 mm
- Eckiger Kopf mit Glaslinse 190,5 mm (7,5") x 157,48 mm (6,2") mit Abdeckung
- 5 Dioptrien
- Betriebsspannung 230 V
- Lichtfarbe 6.400 Kelvin- tageslichtweiß
- Lebensdauer 30.000 Stunden
- Lichtstrom 1905 Lumen
- Effizienzklasse E (Spektrum A bis G)
- Diese Leuchte enthält eingebaute LED-Lampen Die Lampen können nicht ausgetauscht werden

③ LED-Lupenleuchte

**Metall**

- Mit Tischklemme
- Parallelogramm Metallarm 80° drehbar, 110° neigbar
- Armlänge unten 400 mm- oben 440 mm- Höhe 500 mm
- 3 Dioptrien-Linse (1,75-fache Vergrößerung), Ø 5" (127 mm), Linsenfläche 144 cm²
- Betriebsspannung 220-240 V
- Lichtfarbe 6.500 Kelvin- tageslichtweiß
- Lebensdauer 50.000 Stunden
- Lichtstrom 922 Lumen
- Effizienzklasse E (Spektrum A bis G)
- Gewichteter Energieverbrauch 8 kWh/1000 h

24h LIEFERBAR | 2 JAHRE GARANTIE | A ↑ G | E

Farbe	Best.-Nr.	EUR
weiß	▶ 9000 483065	42,95

24h LIEFERBAR | 2 JAHRE GARANTIE | A ↑ G | E

Ausstattung	Best.-Nr.	EUR
mit Tischklemme	▶ 9000 483066	129,-
mit Standfuß	▶ 9000 483067	159,-

24h LIEFERBAR | 2 JAHRE GARANTIE | A ↑ G | E

Farbe	Best.-Nr.	EUR
weiß	▶ 9000 483063	149,-
schwarz	▶ 9000 483064	149,-



Nutzbar als Lupen- und Arbeitsleuchte

ab 119,-

④ LED-Lupenleuchte

**Kunststoff/Metall**

- Mit Tischklemme oder Standfuß
- Parallelogramm Metallarm drehbar, neigbar
- 3 Dioptrien-Echtglas-Linse (1,75-fache Vergrößerung), Ø 5" (127 mm), Linsenfläche 144 cm²
- Armlänge unten/oben 410 mm- Höhe 495 mm (mit Tischklemme)
- Armlänge unten/oben 310 mm- Höhe 482 mm (mit Standfuß)
- Betriebsspannung 220-240 V
- Lichtfarbe 6.500 Kelvin- tageslichtweiß
- Gewichteter Energieverbrauch 8 kWh/1000 h
- Lebensdauer 50.000 Stunden
- Lichtstrom 935 Lumen
- Effizienzklasse E (Spektrum A bis G)

24h LIEFERBAR | 2 JAHRE GARANTIE | A ↑ G | E

Farbe	Best.-Nr. mit Tischklemme	EUR	Best.-Nr. mit Standfuß	EUR
schwarz	▶ 9000 483074	119,-	▶ 9000 483069	169,-
weiß	▶ 9000 483068	119,-	▶ 9000 483073	169,-



309,-

⑤ LED-Lupenleuchte

**Kunststoff/Metall**

- Mit Tischklemme
- Robuster Metallarm drehbar, neigbar
- Stufenlos dimmbar
- Mit Glaslinse 178 mm (7") x 132 mm (5,2 ), mit Abdeckung
- 3 Dioptrien-Echtglas-Linse (1,75-fache Vergrößerung), Linsenfläche 234 cm²
- Armlänge unten/oben 400/440 mm- Höhe 510 mm
- Betriebsspannung 220-240 V, Lichtfarbe 6.500 Kelvin- tageslichtweiß
- Gewichteter Energieverbrauch 18 kWh/1000 h
- Lebensdauer 20.000 Stunden
- Lichtstrom 1868 Lumen
- Effizienzklasse F (Spektrum A bis G)

24h LIEFERBAR | 2 JAHRE GARANTIE | A ↑ G | F

Farbe	Best.-Nr.	EUR
weiß	▶ 9000 483105	309,-

Wenn in der Beschreibung nicht anders angegeben, erfolgt die Lieferung ohne Inhalt bzw. Zubehör



### Klembretter

für DIN A4-Formate, flache Bügelklemme mit Griffmulde, max. Klemmdicke 8 mm, mit einziehbarer Aufhängeöse

**24h**  
LIEFERBAR

**2**  
JAHR  
GARANTIE



**2,05**

**4,40**

**4,55**

**22,95**

#### ① Klembrett

Karton mit Folienüberzug, H 319 x B 229 x T 13 mm

Farbe	VE	Best.-Nr.	EUR/St.
schwarz	12	▶ 9000 483300	<b>2,05</b>

#### ② Klembrett

aus biegsamen 2-Schicht-Polypropylen, Oberfläche mit Waffelmuster, Rückseite schwarz, einsetzbar bei Temperaturen von -10 C° bis +60 C°, wasserunempfindlich, H 315 x B 225 x T 13 mm

Farbe	VE	Best.-Nr.	EUR/St.
schwarz	12	▶ 9000 483305	<b>4,40</b>
blau	12	▶ 9000 483306	<b>4,40</b>

#### ③ Klembrett

Karton mit Folienüberzug, mit 2 Neodym-Magneten, einsetzbar als Konzepthalter an Flipcharts, Whiteboards oder im Fertigungsbereich zum Anbringen von Wartungsplänen an Maschinen oder bei der Inventur, H 320 x B 230 x T 13 mm

Farbe	VE	Best.-Nr.	EUR/St.
schwarz	12	▶ 9000 483310	<b>4,55</b>

#### ④ Klembrett

Aluminium (Plattenstärke 1 mm) mit Magnetband auf der Rückseite, einsetzbar als Konzepthalter an Flipcharts, Whiteboards oder im Fertigungsbereich zum Anbringen von Wartungsplänen an Maschinen oder bei der Inventur, H 318 x B 229 x T 15 mm

Farbe	Best.-Nr.	EUR
silber	▶ 9000 483312	<b>22,95</b>

### ① - ② Laminiergerät

- Für die private Anwendung sowie für den Einsatz in kleineren bis mittelgroßen Unternehmen
- Rollenbeheiztes Laminiergerät mit vier Rollen, zwei Rollen heiß (Heizschuh), 2 Rollen kalt
- Abschaltung nach 30 Minuten Nichtgebrauch
- Vorheizzeit ca. 1 Minute

**24h**  
LIEFERBAR

**1**  
JAHR  
GARANTIE



Für den Einsatz in kleineren bis mittelgroßen Unternehmen

#### ② Laminiergerät

- Einfache Bedienung mit akustischer und optischer Bereitschaftsanzeige
- IQ auto run (Automatische Folien Erkennung)
- Antistau- und anti jam
- Für Kalt- und Heißlaminieren
- Laminierfolien bis 250 µm

Format	max. Breite mm	max. Geschwindigkeit mm/min	Best.-Nr.	EUR
DIN A3	330	1000	▶ 9000 486755	<b>329,-</b>



DIN A4

DIN A3

Für den Einsatz in kleineren Unternehmen

#### ① Laminiergerät

- Einfache Bedienung über Kippschalter mit optischer Bereitschaftsanzeige
- Antistau-Funktion (Freigabehebel)
- Für Laminierfolien bis 125 µm

Format	max. Breite mm	max. Geschwindigkeit mm/min	Best.-Nr.	EUR
DIN A4	230	450	▶ 9000 486750	<b>96,95</b>
DIN A3	330	450	▶ 9000 486751	<b>125,-</b>

Passendes Zubehör

#### Laminierfolie

VE = 100 Stück

bis Format	L x B mm	Folienstärke (Mikron)	Kartoninhalt/ St.	Best.-Nr.	EUR/VE
DIN A3	426 x 303	80	100	▶ 9000 486760	<b>37,95</b>
DIN A3	426 x 303	125	100	▶ 9000 486761	<b>62,95</b>
DIN A4	303 x 216	80	100	▶ 9000 486762	<b>12,95</b>
DIN A4	303 x 216	125	100	▶ 9000 486763	<b>21,95</b>



Die Angebote gelten nur für gewerbliche Abnehmer - Alle Preise zzgl. gesetzl. MwSt.



① ab **139,-**



② **289,-**

**Für die private Anwendung**

**① Laminiergerät**

- Für die private Anwendung sowie für den Einsatz in kleineren Unternehmen
- Rollenbeheiztes Laminiergerät mit zwei Rollen, keine Einstellungen notwendig
- Niedriger Energieverbrauch, Abschaltung nach 30 Minuten Nichtgebrauch
- LED Bereitschaftsanzeige und akustisches Signal
- Für Laminierfolien bis 125 µm
- Inkl. Laminierfolien-Starterkit
- Vorheizzeit ca. 1 Minute

**24h** LIEFERBAR **2** JAHRE GARANTIE

Format	max. Breite mm	max. Geschwindigkeit mm/min	Best.-Nr.	EUR
DIN A4	230	400	▶ 9000 486715	<b>139,-</b>
DIN A3	320	400	▶ 9000 486716	<b>189,-</b>

**Für den Einsatz in kleineren Unternehmen**

**② Laminiergerät**

- Für die private Anwendung sowie für den Einsatz in kleineren Unternehmen
- Einfache Bedienung über das Touch Panel mit nur einem Fingertipp
- Rollenbeheiztes Laminiergerät mit vier Rollen, zwei von außen geheizt
- Keine Einstellungen notwendig
- Niedriger Energieverbrauch, Abschaltung nach 30 Minuten Nichtgebrauch
- LED Bereitschaftsanzeige und akustisches Signal
- Für Laminierfolien bis 175 µm
- Vorheizzeit ca. 1 Minute

**24h** LIEFERBAR **2** JAHRE GARANTIE

Format	Breite mm	max. Geschwindigkeit mm/min	Best.-Nr.	EUR
DIN A3	320	500	▶ 9000 486738	<b>289,-</b>



Foto: dushock/Shutterstock.com

**③ - ④ Laminiergeräte**

- Für die professionelle Anwendung und den Einsatz in jedem Büro
- Durch Sensortechnologie kein Einstellen von Folienstärke oder Geschwindigkeit erforderlich
- Anti-Stau Erkennungssensor mit automatischem Rücklauf und Abschaltfunktion
- Ein- und Ausgabefächer sorgen für ein absolutes ebenes Laminierergebnis
- Niedriger Energieverbrauch, dank automatischer Abschaltung nach 30 Minuten, bei Nichtgebrauch
- Für Laminierfolien bis 250 µm
- Vorheizzeit ca. 1 Minute

**24h** LIEFERBAR **TUV** **GS**



④ **569,-**

③ **429,-**

**Für die professionelle Anwendung**


**③ Laminiergerät**

- Rollenbeheiztes Laminiergerät mit sechs Rollen, zwei von außen beheizt

**④ Laminiergerät**


- Rollenbeheiztes Laminiergerät mit sechs Rollen, vier von außen beheizt
- Mit Easy Feed-System

**Patentiertes Easy Feed System\***



Offene Folie auflegen

Klappen schließen



Mithilfe der Führungsschiene das Dokument einlegen

Jetzt laminieren für ein perfektes Ergebnis



Abb.	Format	Breite mm	max. Geschwindigkeit mm/min	Best.-Nr.	EUR
3	DIN A3	320	1000	▶ 9000 486735	<b>429,-</b>
4	DIN A3	320	1500	▶ 9000 486736	<b>569,-</b>

**Passendes Zubehör**

**Folientasche**

(o. Abb.)  
VE = Kartoninhalt

**24h** LIEFERBAR

bis Format	L x B mm	Folienstärke (Mikron)	Kartoninhalt/ St.	Best.-Nr.	EUR/VE
DIN A3	426 x 303	80	100	▶ 9000 486694	<b>61,95</b>
DIN A3	426 x 303	125	100	▶ 9000 486693	<b>83,95</b>
DIN A4	303 x 216	80	100	▶ 9000 486696	<b>29,95</b>
DIN A4	303 x 216	125	100	▶ 9000 486697	<b>45,95</b>

**Laminierfolie (o. Abb.)**

die patentierten Pfeile auf der Folie geben die Einlegerichtung vor und verschwinden nach dem Laminieren spurlos, VE = Kartoninhalt

**24h** LIEFERBAR

bis Format	L x B mm	Folienstärke (Mikron)	Kartoninhalt/ St.	Best.-Nr.	EUR/VE
DIN A3	426 x 303	80	100	▶ 9000 486726	<b>67,95</b>
DIN A3	426 x 303	100	100	▶ 9000 486729	<b>76,95</b>
DIN A4	303 x 216	80	100	▶ 9000 486725	<b>33,95</b>
DIN A4	303 x 216	100	100	▶ 9000 486728	<b>37,95</b>

Wenn in der Beschreibung nicht anders angegeben, erfolgt die Lieferung ohne Inhalt bzw. Zubehör



109,-



100 % EZB getestet

# Jeder Cent zählt

## Geldscheinprüfer

zur schnellen Kontrolle und Überprüfung von Banknoten, prüft Banknoten auf bis zu 7 Sicherheitsmerkmale, zeigt eine Fehlermeldung an und löst einen Alarm aus, wenn eine verdächtige Banknote erkannt wird, kostenlose Währungsaktualisierungen zum Herunterladen, sobald eine neue Banknote herausgegeben wird, addiert die Gesamtzahl und den Wert der geprüften Scheine mit der Additionsfunktion, zeigt die Gesamtzahl und den Wert der geprüften Banknoten, passt dank der innovativen Banknotenausgangsführung auch in die kleinsten Arbeitsumgebungen, geeignet für EUR, CHF, GBP, SEK, NOK und DKK



<b>Best.-Nr.</b>	<b>EUR</b>
9000 486801	109,-

**24h**  
LIEFERBAR



Zählen schnell und präzise

589,-



205,-



Zählt die gewünschte Anzahl von Banknoten aus einem Banknotenbündel



7-fache Echtheitsprüfung mit Warnsignal bei falscher Banknote



Wertzählung für Euro Banknoten



Abhülsvorrichtung- im Lieferumfang enthalten



Zeigt Gesamtwert und Stückzahl pro Sorte an



## Banknoten/Wertzähler

schnell und zuverlässig, zählt unsortierte Euro-Banknoten und ermittelt den Wert, einfach den Stapel unsortierter Euro Banknoten in den Aufnahmetrichter legen und auf Start drücken, es wird dann automatisch die Anzahl und der Wert je Nennwert gezählt, Zählung und Falschgeldererkennung für sortierte EUR, GBP, USD, CHF, PLN, SEK, NOK Banknoten, 100% EZB getestet (Euro)

<b>Best.-Nr.</b>	<b>EUR</b>
9000 486803	589,-

**24h**  
LIEFERBAR

## Münzzähler und -Sortierer

schnelles und einfaches Zählen und Sortieren von Euro Münzen, der große Aufnahmetrichter kann bis zu 500 Münzen aufnehmen und zählt mit einer Geschwindigkeit von bis zu 220 Münzen pro Minute, alle Münzen in den Aufnahmetrichter schütten- eine vorherige Sortierung ist nicht erforderlich und auf Start drücken

<b>Best.-Nr.</b>	<b>EUR</b>
9000 486805	205,-

**24h**  
LIEFERBAR

Die Angebote gelten nur für gewerbliche Abnehmer - Alle Preise zzgl. gesetzl. MwSt.



Für eine effiziente Verwaltung und Erfassung der Arbeitszeiten

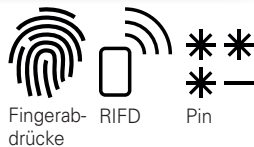


Liest

RFID

Pin

ab **355,-**



Liest

Fingerabdrücke

RFID

Pin



Ein- bzw. Ausloggen mit RFID-Ausweis



Ein- bzw. Ausloggen mit RFID-Anhänger



Ansicht- eingelogg- ausgelogg



Cloud- stempeln von jedem Ort

### Zeiterfassungssystem

einfache, sichere und präzise Zeiterfassung, mit dem integrierten RFID-Scanner können Nutzer ihre Arbeitszeiten einfach und sicher mit ihrem persönlichen RFID-Ausweis erfassen, das Gerät ist für bis zu 200 Mitarbeiter geeignet und kann bis zu 10.000 Buchungen speichern, inklusive kostenlosem TimeMoto Cloud Free Plan (max. 10 Benutzer)

Ausführung	Best.-Nr.	EUR
für RFID/Pin	▶ 9000 486810	355,-
für Fingerabdrücke, RFID/Pin	▶ 9000 486811	449,-

**24h**  
LIEFERBAR

## Präzises Zeitmanagement


### Passendes Zubehör

#### Lesegerät

mit dem tragbaren USB-RFID-Leser können Sie neue RFID-Karten statt über das TimeMoto Stempeluhr-Gerät direkt an Ihrem PC registrieren, öffnen Sie dazu einfach die TimeMoto Cloud oder PC Software, wählen Sie einen Benutzer aus und verknüpfen Sie die neue RFID-Karte ohne Ihren Arbeitsplatz zu verlassen, damit kann Ihr Mitarbeiter seine oder ihre RFID-Karte an jedem TimeMoto Stempeluhr-Gerät innerhalb ihres Unternehmens zum Ein-/Ausstempeln nutzen

Best.-Nr.	EUR
▶ 9000 486815	87,95

**24h**  
LIEFERBAR



**87,95**

**58,95**



#### RFID-Ausweis/Anhänger

RFID-Karten (Kreditkartenformt) und RFID-Schlüsselanhänger zur Identifizierung an einem TimeMoto Zeiterfassungsterminal, RFID- proximity Badge 125 kHz, Leseabstand 7 cm

Ausführung	VE	Best.-Nr.	EUR/VE
Ausweis	1	▶ 9000 486816	58,95
Schlüsselanhänger	1	▶ 9000 486817	68,95

**24h**  
LIEFERBAR

**68,95**



Wenn in der Beschreibung nicht anders angegeben, erfolgt die Lieferung ohne Inhalt bzw. Zubehör



## Reihengarderobenständer, fahrbar

- Ovalprofil-Standrohr Aluminium 60 x 28 mm
- Flacher Fuß, fahrbar
- B 500 x H 1650 mm

### ① Garderobenträger

Aluminium, Ø 40 mm

Schirmablage, Aluminium, 3-fach-Haken, Hakenabstand ca. 200 mm, gebogene Endabschlüsse



Länge mm	Anzahl Haken	Best.-Nr.	EUR
1060	10 Hut-/20 Mantelhaken	3900 284130	757,-
1460	14 Hut-/28 Mantelhaken	3900 284131	899,-
2060	20 Hut-/40 Mantelhaken	3900 284132	1107,-

### ② Garderobenträger

Aluminium 70 x 28 mm

mit Doppel-Hut- und 4-fach-Mantelhaken

Länge mm	Anzahl Haken	Best.-Nr.	EUR
1060	10 Hut-/36 Mantelhaken	3900 284135	610,-
1460	14 Hut-/52 Mantelhaken	3900 284136	691,-
2060	20 Hut-/76 Mantelhaken	3900 284137	812,-



### ③ Kleiderständer

mit Bügelrohr, ohne Haken

extra breiter Kleiderständer in sehr stabiler Stahlausführung, pulverbeschichtet, Bügelrohr Ø 30 mm. Mobil durch 4 Doppellenkrollen mit Radfeststellern.

Farbe	Best.-Nr.	EUR
alusiilber	3900 284221	294,-

#### Passendes Zubehör

### ④ Kleiderbügel

5-er Pack

Ausführung	Best.-Nr.	EUR/Pack
Kunststoff, schwarz	3900 284236	23,10
Stahl, alusiilber	3900 284237	41,-



### ⑤ Wandgarderobe

Elegante multifunktionale Garderobe mit Hut- und Taschenablage aus satiniertem Glas (8mm). Mit 4 verstellbaren Magnethaken, Kleiderbügelstange und 4 Kleiderbügeln. Farbe: alusiilber

Ausführung	Farbe	Best.-Nr.	EUR
Wandgarderobe	alusiilber	3900 284204	424,-
Schirmhalter und Tropfmulde	alusiilber	3900 284205	49,50

### ⑦ Schirmständer

aus robustem Stahl, alusiilber beschichtet, mit herausnehmbarem Tropfschale Ø 300 x H 550 mm

Farbe	Best.-Nr.	EUR
alusiilber	3900 284242	105,10



### ⑥ Wandgarderobe

beschichteter Metallkorpus in alusiilber, RAL 9006. Hutablage aus gehärtetem Sicherheits-Klarglas (T 300 mm), inkl. 6 Haken und 5 Bügeln, B 600 x T 510 x H 1700 mm (Tiefe inkl. Boden und Bügel)

Farbe	Best.-Nr.	EUR
alusiilber	3900 284241	353,10



①  
**59,30**

**① Wandgarderobe**

Garderobenhaken Aluminium- 100 % Recycling, vielfältige Kombinationsmöglichkeiten, für Oberbekleidung, Taschen, Schirme, etc. Abmessung B 145 x T 157 x H 175 mm

Anzahl Haken	Farbe	Best.-Nr.	EUR
4	tiefschwarz	3000 284064	<b>59,30</b>
4	signalweiß	3000 284065	<b>59,30</b>
4	erdbeerrot	3000 284066	<b>59,30</b>
4	grün	3000 284067	<b>59,30</b>
4	pastellblau	3000 284068	<b>59,30</b>



**② Wandgarderobe Aluminium**

Garderobenträger Ø 40 mm mit 3-fach-Haken, Hakenabstand ca. 200 mm = 5 Stück / lfd. Meter, inkl. Endabschlüsse



Länge mm	Anzahl Haken	Best.-Nr.	EUR/St.
600	3 Hut-/ 6 Mantelhaken	3900 284060	<b>127,68</b>
800	4 Hut-/ 8 Mantelhaken	3900 284059	<b>145,60</b>
1000	5 Hut-/10 Mantelhaken	3900 284061	<b>164,64</b>
1200	6 Hut-/12 Mantelhaken	3900 284058	<b>203,84</b>
1400	7 Hut-/14 Mantelhaken	3900 284062	<b>222,88</b>
1600	8 Hut-/16 Mantelhaken	3900 284063	<b>241,92</b>
1800	9 Hut-/18 Mantelhaken	3900 284078	<b>260,96</b>
2000	10 Hut-/20 Mantelhaken	3900 284064	<b>299,04</b>



**③ Wandgarderobe Aluminium**

Garderobenträger Ø 55 mm mit 3-fach-Haken, Hakenabstand ca. 200 mm, inkl. Endabschlüsse



Länge mm	Anzahl Haken	Best.-Nr.	EUR/St.
600	3 Hut-/ 6 Mantelhaken	3900 284092	<b>110,88</b>
800	4 Hut-/ 8 Mantelhaken	3900 284093	<b>131,04</b>
1000	5 Hut-/10 Mantelhaken	3900 284055	<b>150,08</b>
1200	6 Hut-/12 Mantelhaken	3900 284095	<b>190,40</b>
1400	7 Hut-/14 Mantelhaken	3900 284096	<b>210,56</b>
1600	8 Hut-/16 Mantelhaken	3900 284069	<b>229,60</b>
1800	9 Hut-/18 Mantelhaken	3900 284097	<b>249,76</b>
2000	10 Hut-/20 Mantelhaken	3900 284098	<b>291,20</b>



**④ Wandgarderobe Aluminium**

Garderobenträger 55 mm hoch mit gerundeten Endabschlüssen, mit Hut/ Mantelhaken Ø 14 mm, Hakenabstand ca. 150 mm.

Länge mm	Anzahl Haken	Best.-Nr.	EUR
700	5 Hut-/5 Mantelhaken	3000 284070	<b>92,74</b>
1000	7 Hut-/7 Mantelhaken	3000 284071	<b>116,48</b>
1300	9 Hut-/9 Mantelhaken	3000 284072	<b>129,92</b>



**⑤ Wandgarderobe Aluminium mit Holzblende**

Garderobenträger 55 mm hoch mit gerundeten Endabschlüssen, mit Hut/ Mantelhaken Ø 14 mm, Hakenabstand 150 mm, auf Holzprofil 60 x 20 mm massiv Buche lackiert.

Länge mm	Anzahl Haken	Best.-Nr.	EUR
700	5 Hut-/5 Mantelhaken	3000 284075	<b>113,12</b>
1000	7 Hut-/7 Mantelhaken	3000 284076	<b>165,98</b>
1300	9 Hut-/9 Mantelhaken	3000 284077	<b>204,62</b>

Wenn in der Beschreibung nicht anders angegeben, erfolgt die Lieferung ohne Inhalt bzw. Zubehör





### Garderobensystem

Formschöne, moderne Garderoben aus schwarzem bzw. alusilberfarbenem Stahl. Sehr flexibel einsetzbar durch verschiedene Bestückungsmöglichkeiten mit Haken und Bügeln – auch als Kombivariante. Durch die spezielle Konstruktion ist eine gewisse Diebstahlsicherheit der Bügel gewährleistet.

#### ① Reihengarderobenständer

B 1000 x T 460 x H 1700 mm

Farbe	Best.-Nr.	EUR
alusilber/schwarz	3900 284192	<b>340,90</b>

#### ② Wandgarderobenständer

B 1000 x T 430 x H 1700 mm

Farbe	Best.-Nr.	EUR
alusilber/schwarz	3900 284194	<b>401,20</b>

#### ③ Wandgarderobe

B 1000 x T 370 x H 125 mm

Farbe	Best.-Nr.	EUR
alusilber/schwarz	3900 284195	<b>169,80</b>


#### Passendes Zubehör

Ausführung	Best.-Nr.	EUR
Bügel (2er Pack)	3900 284196	<b>25,50</b>
Haken (5er Pack)	3900 284197	<b>23,20</b>
Schirmhalter	3900 284198	<b>53,80</b>
Rollensatz (4er Pack)	3900 284199	<b>26,90</b>

#### ④ Reihengarderobenständer

Stabile Ausführung ohne Schirmhalter, Aluminium-Profil silber eloxiert, fahrbar auf Feststell-Rollen, T 400 x H 1700 mm

Länge mm	Anzahl Haken	Best.-Nr.	EUR
1000	10 Hut-/36 Mantelhaken	3900 284250	<b>454,30</b>
1400	14 Hut-/52 Mantelhaken	3900 284252	<b>609,40</b>
1800	18 Hut-/68 Mantelhaken	3900 284253	<b>731,20</b>



#### ⑥ Sicherheits-Wandgarderobe

##### Arosa

Formschöne, moderne Wandgarderobe aus Stahl in Alusilber mit nach innen gebogenen Doppelhaken. Mit Hut- und doppelten Mantelhaken aus Technopolymer. Als Einzelgarderobe oder in Verbindung mit weiteren Elementen endlos anbaubar, T 80 x H 190 mm

Breite mm	Anzahl Haken	Best.-Nr.	EUR
430	3 Hut-/6 Mantelhaken	3900 284375	<b>53,10</b>
950	6 Hut-/12 Mantelhaken	3900 284376	<b>120,40</b>



#### Passendes Zubehör

#### ⑤ Schirmgarnitur

rechts oder links anbaubar

Best.-Nr.	EUR
3900 284255	<b>96,50</b>

Die Angebote gelten nur für gewerbliche Abnehmer · Alle Preise zzgl. gesetzl. MwSt.



ab **172,30**

**① Garderobenständer**

**Edelstahl rostfrei**

Säule Ø 45 mm, mit 4 verschiebbaren Armen, 8 Mantelhaken, standfest durch schweren Fuß, Ø 410 mm, Höhe 1800 mm

**Schirmhalter**

zu Abb. ①, **Edelstahl rostfrei** mit Tropfmulde

	Best.-Nr.	EUR
Garderobenständer	3900 284085	<b>438,60</b>
Schirmhalter	3900 284151	<b>85,90</b>

**② Garderobenständer**

**Aluminium**

schwarz/alusilber ähnlich RAL 9006, Hakenkrone voll drehbar, Standfuß mit schwerer Betonfüllung und integrierter Tropfmulde, standfest ohne Kippgefahr, mit Schirmständer, Höhe 1800 mm

Krone-Ø mm	Fuß-Ø mm	Anzahl Haken	Best.-Nr.	EUR
410	360	4 Hut-/8 Mantelhaken	3900 284090	<b>172,30</b>
545	360	8 Hut-/16 Mantelhaken	3900 284091	<b>272,20</b>

**③ Garderobenständer**

**8 Hut-/8 Mantelhaken**

Säule Ø 40 mm, Standfuß mit integrierter Tropfmulde und Einlage, damit Schirme nicht weggleiten, Hakenkrone voll drehbar, Ø 410 x H 1800 mm

Ausführung	Anzahl Haken	Schirmhalter	Best.-Nr.	EUR
chrom	8 Hut-/8 Mantelhaken	mit	3900 284320	<b>315,60</b>
schwarz	8 Hut-/8 Mantelhaken	mit	3900 284321	<b>259,10</b>

**④ Garderobenständer**

**5-armig**

aus Stahl, stabile Säule, schwerer standsicherer Fuß und voll drehbare Hakenkrone, pulverbeschichtet in alusilber, mit Schirmring und Tropfwassermulde, Ø 550 x H 1800 mm

Ausführung	Anzahl Haken	Schirmhalter	Best.-Nr.	EUR
alusilber	5 Hut-/5 Mantelhaken	mit	3900 284310	<b>225,20</b>

**⑤ Garderobenständer**

sehr standsicher durch schweren Metallfuß mit Betonfüllung, Haken, Bügel und passender Schirmhalter optional erhältlich, empfohlene Bestückung: 6 Bügel oder 5 Haken oder gemischt, B 550 x T 370 x H 1700 mm

Ausführung	Schirmhalter	Best.-Nr.	EUR
silber/schwarz	ohne	3900 284372	<b>205,90</b>
Schirmhalter		3900 284198	<b>53,80</b>
Haken (5er Pack)		3900 284197	<b>23,20</b>
Bügel (2er Pack)		3900 284196	<b>25,50</b>

**⑥ Kleiderbügel**

Aluminium, aus 1 Stück gebogen, 5er Pack

Ausführung	Best.-Nr.	EUR/Pack
alusilber	3900 284238	<b>54,50</b>
schwarz	3900 284239	<b>54,50</b>



Wenn in der Beschreibung nicht anders angegeben, erfolgt die Lieferung ohne Inhalt bzw. Zubehör



①

108,-



**① Absperrständer**

- Höhe 940 mm
- Fuß-Ø 368 mm
- Rohr-Ø 50 mm
- Gewicht ca. 11 kg

Ausführung	Best.-Nr.	EUR
Chrom poliert	▶ 9109 490055	108,-
Chrom gebürstet	▶ 9109 490056	107,-
Messing	▶ 9109 490057	121,-

②



**② Absperrständer**

- Höhe 950 mm
- Fuß-Ø 320 mm
- Rohr-Ø 50 mm
- Gewicht ca. 11 kg

Ausführung	Best.-Nr.	EUR
Chrom poliert	▶ 9109 489980	149,-
Chrom gebürstet	▶ 9109 489981	164,-
Messing	▶ 9109 489983	164,-

**Absperrständer**

- Zur Aufnahme der Seile
- Für verschiedenste Bereiche und Verwendungszwecke geeignet
- Der Kopfring enthält vier Aussparungen zum Einhängen der Seile



③




**③ Wandhalter**

- Zur Aufnahme der Seile

Ausführung	Best.-Nr.	EUR
Chrom poliert	▶ 9109 489985	17,50
Chrom gebürstet	▶ 9109 489988	17,50
Messing	▶ 9109 489986	17,50

④

103,-



Kordel, Samt

⑤

ab 72,10



Kordel, Polypropylen

④-⑤



Endkappen mit Karabinerhaken

**Seilabsperungen**

- Zum Einhängen in die Absperrständer Abb. ①-② oder in den Wandhalter



**④ Kordel**

- Samt**
- Mit 2 Endkappen mit Karabinerhaken
  - Ø 38 mm, Länge 2000 mm

Endkappen	Best.-Nr. Kordel weinrot	EUR
Chrom poliert	▶ 9109 489965	103,-
Chrom gebürstet	▶ 9109 489968	103,-
Messing	▶ 9109 489966	103,-

**⑤ Kordel**

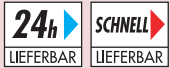
- Polypropylen**
- Wetterfest
  - Mit 2 Endkappen mit Karabinerhaken
  - Ø 38 mm, Länge 2000 mm

Endkappen	Best.-Nr. Kordel rot	Best.-Nr. Kordel blau	Best.-Nr. Kordel beige	EUR
Chrom poliert	▶ 9109 490010	▶ 9109 490015	▶ 9109 489930	72,10
Chrom gebürstet	▶ 9109 490012	▶ 9109 490017	▶ 9109 489932	72,10
Messing	▶ 9109 490011	▶ 9109 490016	▶ 9109 489931	72,10
Edelstahl	▶ 9109 490013	▶ 9109 490018	▶ 9109 489933	82,-


Die Angebote gelten nur für gewerbliche Abnehmer - Alle Preise zzgl. gesetzl. MwSt.

## Absperrständer

- Gurtpfosten mit 4 Längsrillen im Aluminium-Rohr
- 3 Gurtaufnahmen und ein Gurtauszug
- Selbstauffrollender Gurt zum Einhängen in Pfosten oder Wandhalter
- Lieferbar in den Gurtfarben: silbergrau, schwarz, blau, navy, dunkelblau, grün, oliv, braun, bordeaux, rot, orange, neon-gelb, rot/weiß quergestreift, schwarz/gelb quergestreift (bei Bestellung bitte angeben)



① ab **225,-**




### ① Absperrständer mit Gurtauszug 2300 mm

- Höhe 1000 mm
- Fuß-Ø 355 mm
- Rohr-Ø 70 mm
- Gewicht 12 kg

### Absperrständer (o. Abb.) mit Gurtauszug 3700 mm

- Höhe 1000 mm
- Fuß-Ø 355 mm
- Rohr-Ø 83 mm
- Gewicht 13 kg



Ständer	Best.-Nr. Gurtauszug 2300 mm	EUR	Best.-Nr. Gurtauszug 3700 mm	EUR
Chrom poliert	▶ 9109 489940	225,-	▶ 9109 489915	281,-
Chrom gebürstet	▶ 9109 489944	225,-	▶ 9109 489916	281,-
schwarz	▶ 9109 489942	215,-	▶ 9109 489917	273,-
blau	▶ 9109 489945	215,-	▶ 9109 489918	273,-
rot	▶ 9109 489943	215,-	▶ 9109 489919	273,-

Bei Bestellung bitte Gurtfarbe angeben.



## ② Gurtkassette

- Aluminium-Gehäuse
- Wandkassetten mit Schraubbefestigung
- Selbstauffrollender Gurt zum Einhängen in Pfosten oder Wandhalter
- Lieferbar in den Gurtfarben: silbergrau, schwarz, blau, navy, dunkelblau, grün, oliv, braun, bordeaux, rot, orange, neon-gelb, rot/weiß quergestreift, schwarz/gelb quergestreift (bei Bestellung bitte angeben)



Gurtauszug mm	Best.-Nr.	EUR
2300	▶ 9109 489934	93,50
3700	▶ 9109 489935	126,-
5400	▶ 9109 489936	206,-

Bei Bestellung bitte Gurtfarbe angeben.

## ③ Wandhalter

- Zur Aufnahme des Gurtbandes

Best.-Nr.	EUR
▶ 9109 489959	10,95



71,90



122,-

## ④ Aluwechselrahmen drehbar

- In DIN A4 und DIN A3, Hoch- und Querformat
- 8-fach verstellbar
- In Kombination mit 2,3 m Gurtpfosten einsetzbar

Rahmen	Best.-Nr. Hochformat A4	Best.-Nr. Querformat A4	EUR	Best.-Nr. Hochformat A3	Best.-Nr. Querformat A3	EUR
Chrom poliert	9109 489900	9109 489904	71,90	9109 489908	9109 489912	122,-
Chrom gebürstet	9109 489902	9109 489906	71,90	9109 489910	9109 489914	122,-
schwarz	9109 489901	9109 489905	71,90	9109 489909	9109 489913	122,-





## Wanduhren für den universellen Einsatz

**SCHNELL**  
LIEFERBAR

**1**  
JAHR  
GARANTIE

### ① Funkuhr

schwarzes Kunststoffgehäuse, typisches Bahnhofszifferblatt mit schwarzen Balkenstrichen, vollautomatische Sommer-/Winterzeitumstellung, Batteriebetrieb 1,5 V (Batterie nicht im Lieferumfang enthalten)

Ausführung	Ø mm	Best.-Nr.	EUR
Funkuhr	250	▶ 9106 486753	<b>59,90</b>
Funkuhr	300	▶ 9106 486758	<b>84,50</b>

### ② Wanduhr

solides Alu-Gehäuse matt-geschliffen, typisches Bahnhofszifferblatt mit schwarzen DIN-Balkenstrichen, roter Sekundenzeiger, als Quarzuhr mit schleichendem Sekundenzeiger, geräuschlos, als Funkuhr vollautomatische Sommer-/Winterzeitumstellung, Batteriebetrieb 1,5 V (Batterie nicht im Lieferumfang enthalten)

Ausführung	Ø mm	Best.-Nr.	EUR
Quarzuhr	300	▶ 9106 486765	<b>84,90</b>
Funkuhr	300	▶ 9106 486766	<b>102,-</b>

### ③ - ④ Funkuhr

Kunststoffgehäuse mit stoßgeschütztem Frontglas, Zifferblatt mit Zahlen, vollautomatische Sommer-/Winterzeitumstellung, Batteriebetrieb 1,5 V (Batterien nicht im Lieferumfang enthalten)

Abb.	Gehäuse	Ø mm	Best.-Nr.	EUR
3	weiß	250	▶ 9106 486791	<b>73,90</b>
	schwarz	250	▶ 9106 486792	<b>73,90</b>
	mattsilber	250	▶ 9106 486793	<b>73,90</b>
	weiß	300	▶ 9106 486794	<b>82,80</b>
4	schwarz	300	▶ 9106 486795	<b>82,80</b>
	mattsilber	300	▶ 9106 486796	<b>82,80</b>

### ⑤ Funkuhr

#### mit Thermo-/Hygrometeranzeige

mit großem LC-Display zur Anzeige einer Wittertrendsanzeige, Innentemperatur und Luftfeuchtigkeit, repräsentatives Aluminiumgehäuse, matt-geschliffen, weißes Zifferblatt mit schwarzen arabischen Zahlen, vollautomatische Sommer-/Winterzeitumstellung, Batteriebetrieb 1,5 V, 1 x Mignon LR6 für Uhrwerk, 1 Micro (AAA) für LCD-Anzeige, (Batterien nicht im Lieferumfang enthalten)

Ausführung	Ø mm	Best.-Nr.	EUR
Funkuhr	300	▶ 9106 486641	<b>97,90</b>



## Wand-/Funkuhren für den Einsatz im Büro und Betrieb



### ① Wanduhr

Metallgehäuse, lackiert silber-metallic, RAL 9006, Zifferblatt mit DIN-Balken, als Funkuhr vollautomatische Sommer-/Winterzeitumstellung (Batterien nicht im Lieferumfang enthalten)

Ausführung	Spannung V	Ø mm	Best.-Nr.	EUR
Quarz-Batterie-Uhr	1,5	300	▶ 9106 486623	193,-
Funkuhr	1,5	300	▶ 9106 486624	259,-
Funkuhr	230	300	▶ 9106 486625	345,-
Quarz-Batterie-Uhr	1,5	400	▶ 9106 486627	279,-
Funkuhr	1,5	400	▶ 9106 486628	347,-
Funkuhr	230	400	▶ 9106 486629	439,-

### ② Wanduhr

Metallgehäuse, lackiert silber-metallic, RAL 9006, Zifferblatt mit Zahlen, als Funkuhr vollautomatische Sommer-/Winterzeitumstellung (Batterien nicht im Lieferumfang enthalten)

Ausführung	Spannung V	Ø mm	Best.-Nr.	EUR
Quarz-Batterie-Uhr	1,5	300	▶ 9106 486613	193,-
Funkuhr	1,5	300	▶ 9106 486614	259,-
Funkuhr	230	300	▶ 9106 486615	345,-
Quarz-Batterie-Uhr	1,5	400	▶ 9106 486617	279,-
Funkuhr	1,5	400	▶ 9106 486618	347,-
Funkuhr	230	400	▶ 9106 486619	439,-

### ③ Funkuhr mit Datumsanzeige

LCD-Datumsanzeige gut ablesbar, stoßgeschütztes Frontglas, vollautomatische Sommer-/Winterzeitumstellung, Batteriebetrieb 1,5 V (Batterien nicht im Lieferumfang enthalten)

Gehäuse	Ø mm	Best.-Nr.	EUR
Kunststoff, mattsilber	300	▶ 9106 486630	88,50
Kunststoff, schwarz	300	▶ 9106 486631	91,20

### ④ Funkuhr

vollautomatische Zeiteinstellung, Sommer- und Winterzeitumstellung, Aluminiumgehäuse matt-geschliffen, Batteriebetrieb 1,5 V (Batterien nicht im Lieferumfang enthalten)

Ø mm	Best.-Nr.	EUR
200	▶ 9106 486635	80,30
300	▶ 9106 486636	102,-
400	▶ 9106 486637	128,-

### ⑤ Wanduhr Jumbo

solides Alugehäuse matt-geschliffen, weißes Zifferblatt mit schwarzen arabischen Zahlen, Metallzeiger, als Funkuhr vollautomatische Sommer-/Winterzeitumstellung, Batteriebetrieb 1,5 V (Batterie nicht im Lieferumfang enthalten), für Büro, Empfang, Lager oder Fertigungshallen

Ausführung	Ø mm	Best.-Nr.	EUR
Quarzuhr	500	▶ 9106 486761	219,-
Funkuhr	500	▶ 9106 486762	294,-

### ⑥ Funk-Digitaluhr mit Datum

extra großes LC-Display ermöglicht beste Ablesbarkeit von Stunde, Minute (Ziffernhöhe ca. 110 mm) und Sekunde (Ziffernhöhe ca. 36 mm), Datum mit abgekürztem Wochentag und Raumtemperatur (Ziffernhöhe ca. 36 mm), vollautomatische Zeiteinstellung bei Erstinbetriebnahme sowie vollautomatische Sommer-/Winterzeitumstellung, mit zusätzlicher Hygrometeranzeige, Zeitzoneneinstellung, Alarmfunktion, matt-silberfarbenes Kunststoffgehäuse, Batteriebetrieb 1,5 V (Batterien nicht im Lieferumfang enthalten)

B x H x T mm	Best.-Nr.	EUR
410 x 270 x 43	▶ 9106 486705	184,-

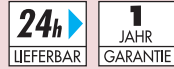






**Neu**

**Wand-/Funkuhren**  
für den universellen Einsatz



**① Wanduhr**

Rahmen Kunststoff schwarz, geräuscharmes Sweep-Uhrwerk, Ziffernblatt mit Zahlen, Batteriebetrieb 1,5 V (Batterien nicht im Lieferumfang enthalten)

Ausführung	Ø mm	Best.-Nr.	EUR
Quarzuhr	254	▶ 9000 486860	<b>9,50</b>

**② Wanduhr**

schwarzes Kunststoffgehäuse, Abdeckung aus Glas, Ziffernblatt mit Zahlen, Batteriebetrieb 1,5 V (inkl. Batterien)

Ausführung	Ø mm	Best.-Nr.	EUR
Quarzuhr	300	▶ 9000 486861	<b>11,75</b>

**③ Wanduhr**

silbernes Kunststoffgehäuse, flaches Gehäuse, Ziffernblatt mit Zahlen, Batteriebetrieb 1,5 V (Batterien nicht im Lieferumfang enthalten)

Ausführung	Ø mm	Best.-Nr.	EUR
Quarzuhr	280	▶ 9000 486862	<b>13,25</b>

**④ Wanduhr**

graues Kunststoffgehäuse, Abdeckung aus Glas, Ziffernblatt mit Zahlen, Batteriebetrieb 1,5 V (Batterien nicht im Lieferumfang enthalten)

Ausführung	Ø mm	Best.-Nr.	EUR
Quarzuhr	295	▶ 9000 486867	<b>12,25</b>

**⑤ Wanduhr**

silbernes Kunststoffgehäuse, mit Echtglasabdeckung, Zifferblatt mit Zahlen, Batteriebetrieb 1,5 V (Batterien nicht im Lieferumfang enthalten)

Ausführung	Ø mm	Best.-Nr.	EUR
Quarzuhr	300	▶ 9000 486864	<b>13,25</b>

**⑥ Funkuhr**

**mit Datum**

extra großes Display, gute Ablesbarkeit auch aus weiter Entfernung, Datumsanzeige mit abgekürztem Wochentag (8 Sprachen) und **Raumtemperaturanzeige**, automatische Zeiteinstellung bei Erstinbetriebnahme sowie vollautomatische Sommer-/Winterzeitumstellung, Weckalarm mit Snooze-Funktion, schwarzes Kunststoffgehäuse, Batteriebetrieb 1,5 V (Batterien nicht im Lieferumfang enthalten)

B x T x H mm	Best.-Nr.	EUR
368 x 29 x 230	▶ 9000 486865	<b>91,95</b>

**⑦ Funkuhr**

**mit Datum**

übersichtliches Display, gute Ablesbarkeit auch aus weiter Entfernung, Datumsanzeige mit ausgeschriebenem Wochentag (10 Sprachen) sowie **Raumtemperatur und Luftfeuchtigkeit**, automatische Zeiteinstellung bei Erstinbetriebnahme sowie vollautomatische Sommer-/Winterzeitumstellung, Weckalarm mit Snooze-Funktion, silbernes Kunststoffgehäuse, Batteriebetrieb 1,5 V (Batterien nicht im Lieferumfang enthalten)

B x T x H mm	Best.-Nr.	EUR
368 x 29 x 230	▶ 9000 486866	<b>94,95</b>

Die Angebote gelten nur für gewerbliche Abnehmer · Alle Preise zzgl. gesetzl. MwSt.